



O'ZBEKISTON RESPUBLIKASI
DAVLAT STATISTIKA
QO'MITASI

O'ZBEKISTONDA QURILISH

СТРОИТЕЛЬСТВО В УЗБЕКИСТАНЕ


2017-2020

TOSHKENT - 2021

O'ZBEKISTON RESPUBLIKASI
DAVLAT STATISTIKA QO'MITASI

**O'ZBEKISTONDA
QURILISH**

**СТРОИТЕЛЬСТВО
В УЗБЕКИСТАНЕ**



Toshkent – 2021

SO'Z BOSHI

Nashrda hisobot davri uchun statistik ko'rsatkichlar Yevropa hamjamiyatining iqtisodiy faoliyat turlari statistik tasnifligiga (NACE Rev.2) asoslangan O'zbekiston Respublikasining iqtisodiy faoliyat turlari umumdavlat tasniflagichi (IFUT-2) bo'yicha shakllantirilgan va taqdim etilgan.

Shu bilan birga, mavjud iqtisodiy faoliyat turlaridan foydalanishda IFUT-2 talablari qo'llanilgan. Xususan, foydalanilayotgan yoki qayta ishlanayotgan mahsulotlarni ularning yangi turlariga qayta shakllantirishga yo'naltirilgan barcha faoliyat turlari ishlab chiqarish jarayonlariga kiritilgan: tog'-kon sanoati va ochiq konlarni ishlash, qayta ishlab chiqarish sanoati, elektr, gaz, bug' bilan ta'minlash va havoni konditsiyalash, suv ta'minoti, kanalizatsiya tizimi, chiqindilarni yig'ish va utilitatsiya qilish, qurilish (tasniflagichning B,C,D,E,F sektsiyalari). Qishloq xo'jaligi ishlab chiqarishini, iqtisodiyot tarmog'i sifatida talqin qilishdagi tafovutni bartaraf etish maqsadida, yangilangan tasniflagichda qishloq xo'jaligi faqatgina dehqonchilik va chorvachilik mahsulotlarini ishlab chiqarishni o'z ichiga olmay, balki o'mmon va baliq xo'jaliklari mahsulotlarini ham o'z ichiga oladi (Sektisiya A "Qishloq, o'mmon va baliq xo'jaligi").

Shuningdek, xalqaro statistika amaliyotiga muvofiq, iqtisodiy trendlarni yanada aniqroq tahlil qilish maqsadida, Yalpi ichki mahsulot tuzilmasidagi iqtisodiy faoliyat turlarining ulush ko'rsatkichlari yalpi qo'shilgan qiymatga nisbatan keltirilgan (ya'ni, YalM hajmidan mahsulotlarga soliqlar va subsidiyalar chiqarib tashlangan).

ПРЕДИСЛОВИЕ

В настоящей публикации статистические показатели за отчетный период сформированы и представлены в структуре Общегосударственного классификатора видов экономической деятельности Республики Узбекистан, (ОКЭД-2), основанном на Статистической классификации видов экономической деятельности в Европейском Сообществе (NACE Rev.2).

При этом, в соответствии с ОКЭД-2 меняются границы существующих видов экономической деятельности. В частности, отнесены к производственным процессам все виды деятельности, направленные на преобразование используемых или перерабатываемых продуктов в новые их виды: горнодобывающая промышленность и разработка карьеров, обрабатывающая промышленность, электроснабжение, подача газа, пара и кондиционирование воздуха, водоснабжение, канализация, сбор и утилизация отходов, строительство (секции В,С,Д,Е,Ф классификатора). В целях устранения различий в толковании границы сельскохозяйственного производства, как отрасли экономики, в обновленном классификаторе сельское хозяйство объединяет в себя не только производство продуктов растениеводства и животноводства, но и производство продуктов лесных и рыбных хозяйств (секция А «Сельское, лесное и рыбное хозяйство»).

Также, в соответствии с международной статистической практикой, в целях более точного анализа экономических трендов долевые показатели видов экономической деятельности в структуре ВВП приведены к валовой добавленной стоимости (т.е. исключено влияние налогов и субсидий на продукты из объемов ВВП).

To'plamda investitsiya va qurilish faoliyatini aks ettiruvchi asosiy ko'rsatkichlar qator yillar kesimida chop etilgan.

To'plam korxon va tashkilotlardan qabul qilinadigan ma'lumotlar, shuningdek hisobot yilida ishga tushirilgan yakka tartibdagi uy-joylar qiymatini statistik baholash ma'lumotlari asosida tayyorlangan.

To'plamda nomoliyaviy aktivlarga va asosiy kapitalga kiritilgan investitsiyalar, asosiy fondlarni, ishlab chiqarish quvvatlarini, turar joylarni, ijtimoiy soha ob'ektlarini ishga tushirish to'g'risidagi ma'lumotlarning tarkibi va dinamikasini tavsiflovchi ko'rsatkichlar taqdim etilgan. Loyiha-qidiruv va qurilish ishlari hajmi, qurilish uchun muhim sanoat mahsulotlarni ishlab chiqarish, ayrim qurilish materiallari ishlab chiqaruvchilarning narx indekslari to'g'risidagi ma'lumotlar keltirilgan.

В сборнике публикуются основные показатели, характеризующие деятельность инвестиций и строительства за ряд лет.

Сборник подготовлен на основе данных, получаемых от предприятий, организаций, а также статистической оценки стоимости введенных в отчетном году индивидуальных жилых домов.

В сборнике представлены показатели, характеризующие структуру и динамику инвестиций в нефинансовые активы, инвестиций в основной капитал, ввода в действие основных фондов, производственных мощностей, жилых домов, объектов социальной сферы. Приведены сведения о структуре и динамике объемов строительных и проектно-изыскательских работ, производстве важнейших видов промышленной продукции для строительства, индексах цен производителей на отдельные виды строительных материалов.

To'plamda quyidagi shartli belgilardan foydalanilgan:

katta bo'lmagan miqdor 0,0
ko'rsatkich mavjud emas -

В сборнике приняты следующие условные обозначения:

небольшая величина
явление отсутствует

Qisqartmalar:

ming		тыс.
million	mln.	млн.
milliard	mlrd.	млрд.
tonna	tn	тн
metr kvadrat	m ²	м ²
kub metr	m ³	м ³
kilometr	km	км
dona	шт.	шт.

Сокращения:

тысяча
миллион
миллиард
тонна
квадратный метр
кубический метр
километр
штука

kilovat	kVt	kBm	киловатт
megavatt	MVt	MBm	мегаватт
marta	m.	p.	раза
uzunligi metrda	pog.m	pog. m	погонный метр

To'plamda aholi soniga va jon boshiga aloqador ko'rsatkichlar doimiy aholi sonini joriy hisobi bo'yicha hisoblangan.

Ayrim hollarda uchraydigan jamlanma ko'rsatkich bilan qo'shiluvchi raqamlar yig'indisi o'rtasidagi katta bo'lmagan tafovutlar raqamlarning yaxlitlanishi bilan izohlanadi.

O'tgan yillar uchun avval nashr qilingan ayrim ko'rsatkichlarga aniqlik kiritilgan.

В сборнике показатели по отношению к численности населения и среднелюшевые показатели рассчитаны по текущему учету численности постоянного населения.

В отдельных случаях незначительные расхождения между итогом и суммой складываемых объясняются округлением данных.

Данные за предыдущие годы по отдельным показателям уточнены по сравнению с опубликованным ранее.

To'plamda investitsiya va qurilish faoliyatini aks ettiruvchi asosiy ko'rsatkichlar qator yillar kesimida chop etilgan.

To'plam korxonada va tashkilotlardan qabul qilinadigan ma'lumotlar, shuningdek hisobot yilida ishga tushirilgan yakka tartibdagi uy-joylar qiymatini statistik baholash ma'lumotlari asosida tayyorlangan.

To'plamda nomoliyaviy aktivlarga va asosiy kapitalga kiritilgan investitsiyalar, asosiy fondlarni, ishlab chiqarish quvvatlarini, turar joylarni, ijtimoiy soha ob'ektlarini ishga tushirish to'g'risidagi ma'lumotlarning tarkibi va dinamikasini tavsiflovchi ko'rsatkichlar taqdim etilgan. Loyiha-qidiruv va qurilish ishlari hajmi, qurilish uchun muhim sanoat mahsulotlarni ishlab chiqarish, ayrim qurilish materiallari ishlab chiqaruvchilarning narx indekslari to'g'risidagi ma'lumotlar keltirilgan.

В сборнике публикуются основные показатели, характеризующие деятельность инвестиций и строительства за ряд лет.

Сборник подготовлен на основе данных, получаемых от предприятий, организаций, а также статистической оценки стоимости введенных в отчетном году индивидуальных жилых домов.

В сборнике представлены показатели, характеризующие структуру и динамику инвестиций в нефинансовые активы, инвестиций в основной капитал, ввода в действие основных фондов, производственных мощностей, жилых домов, объектов социальной сферы. Приведены сведения о структуре и динамике объемов строительных и проектно-изыскательских работ, производстве важнейших видов промышленной продукции для строительства, индексах цен производителей на отдельные виды строительных материалов.

To'plamda quyidagi shartli belgilardan foydalanilgan:

katta bo'lmagan miqdor	0,0	небольшая величина
ko'rsatkich mavjud emas	-	явление отсутствует

Qisqartmalar:

ming		тыс.	тысяча
million	mln.	млн.	миллион
milliard	mlrd.	млрд.	миллиард
tonna	tn	тн	тонна
metr kvadrat	m ²	м ²	квадратный метр
kub metr	m ³	м ³	кубический метр
kilometr	km	км	километр
dona		шт.	штука

kilovat	kVt	кВт	киловатт
megavatt	MVt	МВт	мегаватт
marta	m.	р.	раза
uzunligi metrda	pog.m	пог. м	погонный метр

To'plamda aholi soniga va jon boshiga aloqador ko'rsatkichlar doimiy aholi sonini joriy hisobi bo'yicha hisoblangan.

Ayrim hollarda uchraydigan jamlanma ko'rsatkich bilan qo'shiluvchi raqamlar yig'indisi o'rtasidagi katta bo'lmagan tafovutlar raqamlarning yaxlitlanishi bilan izohlanadi.

O'tgan yillar uchun avval nashr qilingan ayrim ko'rsatkichlarga aniqlik kiritilgan.

В сборнике показатели по отношению к численности населения и среднедушевые показатели рассчитаны по текущему учету численности постоянного населения.

В отдельных случаях незначительные расхождения между итогом и суммой слагаемых объясняются округлением данных.

Данные за предыдущие годы по отдельным показателям уточнены по сравнению с опубликованным ранее.

To'plamda investitsiya va qurilish faoliyatini aks ettiruvchi asosiy ko'rsatkichlar qator yillar kesimida chop etilgan.

To'plam korxon va tashkilotlardan qabul qilinadigan ma'lumotlar, shuningdek hisobot yilida ishga tushirilgan yakka tartibdagi uy-joylar qiymatini statistik baholash ma'lumotlari asosida tayyorlangan.

To'plamda nomoliyaviy aktivlarga va asosiy kapitalga kiritilgan investitsiyalar, asosiy fondlarni, ishlab chiqarish quvvatlarini, turar joylarni, ijtimoiy soha ob'yektlarini ishga tushirish to'g'risidagi ma'lumotlarning tarkibi va dinamikasini tavsiflovchi ko'rsatkichlar taqdim etilgan. Loyiha-qidiruv va qurilish ishlari hajmi, qurilish uchun muhim sanoat mahsulotlarni ishlab chiqarish, ayrim qurilish materiallari ishlab chiqaruvchilarning narx indekslari to'g'risidagi ma'lumotlar keltirilgan.

В сборнике публикуются основные показатели, характеризующие деятельность инвестиций и строительства за ряд лет.

Сборник подготовлен на основе данных, получаемых от предприятий, организаций, а также статистической оценки стоимости введенных в отчетном году индивидуальных жилых домов.

В сборнике представлены показатели, характеризующие структуру и динамику инвестиций в нефинансовые активы, инвестиций в основной капитал, ввода в действие основных фондов, производственных мощностей, жилых домов, объектов социальной сферы. Приведены сведения о структуре и динамике объемов строительных и проектно-изыскательских работ, производстве важнейших видов промышленной продукции для строительства, индексах цен производителей на отдельные виды строительных материалов.

To'plamda quyidagi shartli belgilardan foydalanilgan:

katta bo'lmagan miqdor
ko'rsatkich mavjud emas

0,0
-

В сборнике приняты следующие условные обозначения:

небольшая величина
явление отсутствует

Qisqartmalar:

ming
million
milliard
tonna
metr kvadrat
kub metr
kilometr
dona

mln.
mlrd.
tn
m²
m³
km

тыс.
млн.
млрд.
тн
м²
м³
км
шт.

Сокращения:

тысяча
миллион
миллиард
тонна
квадратный метр
кубический метр
километр
штука

kilovat	<i>kVt</i>	<i>kBm</i>	киловатт
megavatt	<i>MVt</i>	<i>MBm</i>	мегаватт
marta	<i>m.</i>	<i>p.</i>	раза
uzunligi metrda	<i>pog.m</i>	<i>пog. м</i>	погонный метр

To'plamda aholi soniga va jon boshiga aloqador ko'rsatkichlar doimiy aholi sonini joriy hisobi bo'yicha hisoblangan.

Ayrim hollarda uchraydigan jamlanma ko'rsatkich bilan qo'shiluvchi raqamlar yig'indisi o'rtasidagi katta bo'lmagan tafovutlar raqamlarning yaxlitlanishi bilan izohlanadi.

O'tgan yillar uchun avval nashr qilingan ayrim ko'rsatkichlarga aniqlik kiritilgan.

В сборнике показатели по отношению численности населения и среднедушевые показатели рассчитаны по текущему учету численности постоянного населения.

В отдельных случаях незначительные расхождения между итогом и суммой слагаемых объясняются округлением данных.

Данные за предыдущие годы по отдельным показателям уточнены по сравнению с опубликованным ранее.

So'z boshi	3	Предисловие
Uslubiy tushuntirishlar	16	Методологические пояснения
INVESTITSIYA VA QURILISH FAOLIYATINING ASOSIY KO'RSATKICHLARI		ОСНОВНЫЕ ПОКАЗАТЕЛИ ИНВЕСТИЦИОННОЙ И СТРОИТЕЛЬНОЙ ДЕЯТЕЛЬНОСТИ
Investitsiya va qurilish faoliyatining asosiy ijtimoiy-iqtisodiy ko'rsatkichlari	22	Основные социально-экономические показатели инвестиционной и строительной деятельности
Investitsiya va qurilish faoliyati asosiy ijtimoiy-iqtisodiy ko'rsatkichlarining o'sish sur'atlari	25	Темпы роста основных социально- экономических показателей инвестиционной и строительной деятельности
Foydalanishga topshirilgan uy-joylar (grafik)	26	Ввод в действие жилых домов (график)
Investitsiya va qurilish faoliyati asosiy ko'rsatkichlarida iqtisodiyotning nodavlat sektori ulushi (grafik)	26	Удельный вес негосударственного сектора экономики по основным показателям инвестиционной и строительной деятельности (график)
Investitsiya va qurilish faoliyati asosiy ko'rsatkichlarining mulkchilik shakllari bo'yicha tarkibi	27	Структура основных показателей инвестиционной и строительной деятельности по формам собственности
NOMOLIYAVIY AKTIVLARGA INVESTITSIYALAR		ИНВЕСТИЦИИ В НЕФИНАНСОВЫЕ АКТИВЫ
Nomoliyaviy aktivlarga kiritilgan investitsiyalar	28	Инвестиции в нефинансовые активы
Asosiy fondlarning turlari bo'yicha aso- siy kapitalga kiritilgan investitsiyalar	30	Инвестиции в основной капитал по видам основных фондов
Asosiy kapitalga kiritilgan investitsiyalarning tarkibi (grafik)	30	Структура инвестиций в основной капитал (график)
2020 - yilda mulkchilik shakllari bo'yicha nomoliyaviy aktivlarga kiritilgan investitsiyalarning tarkibi	31	Структура инвестиций в нефинансовые активы по формам собственности в 2020 году

ASOSIY KAPITALGA KIRITILGAN INVESTITSIYALAR	ИНВЕСТИЦИИ В ОСНОВНОЙ КАПИТАЛ
Moliyalashtirish manbalari bo'yicha asosiy kapitalga kiritilgan investitsiyalar 32	Инвестиции в основной капитал по источникам финансирования
Moliyalashtirish manbalari bo'yicha asosiy kapitalga kiritilgan investitsiyalar tarkibi (grafik) 33	Структура инвестиций в основной капитал по источникам финансирования (график)
Asosiy kapitalga kiritilgan investitsiyalarning texnologik tarkibi (grafik) 34	Технологическая структура инвестиций в основной капитал (график)
2020 - yilda asosiy kapitalga kiritilgan investitsiyalarning mulkchilik shakllari va asosiy fondlar turlari bo'yicha tarkibi 35	Структура инвестиций в основной капитал по формам собственности и видам основных фондов в 2020 году
Mulkchilik shakllari bo'yicha asosiy fondlarning ishga tushirilishi 36	Ввод в действие основных фондов по формам собственности
Iqtisodiy faoliyat turlari bo'yicha asosiy kapitalga kiritilgan investitsiyalar 37	Инвестиции в основной капитал по видам экономической деятельности
Iqtisodiy faoliyat turlari bo'yicha asosiy kapitalga kiritilgan chet el investitsiyalar va kreditlari 41	Иностранные инвестиции и кредиты в основной капитал по видам экономической деятельности
Tog'-kon va ishlab chiqaradigan sanoat bo'yicha asosiy kapitalga kiritilgan investitsiyalar 43	Инвестиции в основной капитал по горнодобывающей и обрабатывающей промышленности
Tashish va saqlash iqtisodiy faoliyat turi bo'yicha asosiy kapitalga kiritilgan investitsiyalar 47	Инвестиции в основной капитал по виду экономической деятельности перевозки и хранения
2020 - yilda mulkchilik shakllari va iqtisodiy faoliyat turlari bo'yicha asosiy kapitalga kiritilgan investitsiyalarning tarkibi 49	Структура инвестиций в основной капитал по видам экономической деятельности и формам собственности в 2020 году

2020 - yilda tog'-kon va ishlab chiqaradigan sanoatda asosiy kapitalga kiritilgan investitsiyalarning mulkchilik shakllari tarkibi	51	Структура инвестиций в основной капитал горнодобывающей и обрабатывающей промышлен- ности по формам собственности в 2020 году
Chet el investitsiyalari va kreditlarini o'zlashtirish	52	Освоение иностранных инвестиций, включая кредиты
Chet el kapitali ishtirokidagi korxonalarning iqtisodiy faoliyat turlari bo'yicha asosiy kapitalga kiritilgan investitsiyalari	53	Инвестиции в основной капитал предприятий с участием иностранного капитала по видам экономической деятельности
Iqtisodiyot tarmoqlari kesimida kichik korxonalar va mikrofirmalar bo'yicha asosiy kapitalga kiritilgan investitsiyalar	55	Инвестиции в основной капитал малых предприятий и микрофирм по видам экономической деятельности
Iqtisodiyot tarmoqlari kesimida kichik korxonalar va mikrofirmalar tomonidan o'z kuchi bilan bajarilgan qurilish ishlari hajmi	56	Строительные работы, выполненные собственными силами малых предприятий и микрофирм, по видам экономической деятельности
ASOSIY FONDLAR VA ASOSIY FONDLARNING ISHGA TUSHIRILISHI		ОСНОВНЫЕ ФОНДЫ И ВВОД В ДЕЙСТВИЕ ОСНОВНЫХ ФОНДОВ
Iqtisodiy faoliyat turlari bo'yicha asosiy fondlar	57	Основные фонды по видам экономической деятельности
Tovarlar ishlab chiqaruvchi va xizmatlar ko'rsatuvchi tarmoqlarning asosiy fondlari tarkibi (grafik)	58	Структура основных фондов отраслей, производящих товары и оказывающих услуги (график)
Iqtisodiy faoliyat turlari bo'yicha asosiy fondlarning ishga tushirilishi	59	Ввод в действие основных фондов по видам экономической деятельности
Iqtisodiy faoliyat turlari bo'yicha asosiy fondlarning yangilanish (ishga tushirish) va chiqib ketish (tugatilish) koeffitsientlari	60	Кoeffitsienty obnovleniya (vvoda) i vyebtya (likvidatsiya) osnovnykh fondov po vidam ekonomicheskoy deyatelnosti

Iqtisodiy faoliyat turlari bo'yicha asosiy fondlarning eskirish darajasi	62	Степень износа основных фондов по видам экономической деятельности
Yangi qurilish, kengaytirish, qayta tiklash va modernizatsiya hisobiga asosiy ishlab chiqarish quvvatlarini ishga tushirish	63	Ввод в действие основных производственных мощностей за счет строительства новых, расширения, реконструкции и модернизаций
Yangi qurilish, kengaytirish, qayta tiklash va modernizatsiya hisobiga ayrim qurilish va ob'ektlar bo'yicha quvvatlarni ishga tushirish	65	Ввод в действие мощностей за счет строительства новых, расширения, реконструкции и модернизаций по отдельным стройкам и объектам
Uy-joy va noturar joy binolarini foydalanishga topshirish	67	Ввод в эксплуатацию жилых и нежилых зданий
UY-JOY VA IJTIMOY-MADANIY QURILISH		ЖИЛИЩНОЕ И СОЦИАЛЬНО – КУЛЬТУРНОЕ СТРОИТЕЛЬСТВО
Uy-joy qurilishi		Жилищное строительство
Uy-joylarni foydalanishga topshirish	71	Ввод в действие жилых домов
Qishloq joylarida uy-joylarni foydalanishga topshirish	73	Ввод в действие жилых домов в сельской местности
Uy-joylarni foydalanishga topshirish (grafik)	74	Ввод в действие жилых домов (график)
1000 aholiga nisbatan uy-joylarni foydalanishga topshirish (grafik)	75	Ввод в действие жилых домов в расчете на 1000 населения (график)
Qurilgan kvartiralar soni va ularning o'rtacha o'lchami	75	Число построенных квартир и их средний размер
Foydalanishga topshirilgan uy-joylarning devorbop materiallar bo'yicha taqsimlanishi	77	Распределение введенных в эксплуатацию жилых домов по материалам стен
Yakka tartibdagi uy-joylarni obodonlashtirilishi	78	Благоустройство индивидуальных жилых домов

Qishloq joylarida yakka tartibdagi uy-joylarni obodonlashtirilishi	79	Благоустройство индивидуальных жилых домов в сельской местности
Uy-joylarning qavatlar bo'yicha taqsimlanishi	80	Распределение жилых домов по этажности
Ijtimoiy-madaniy soha obyektlarining qurilishi		Строительство объектов социально-культурной сферы
Yangi qurilish va qayta tiklash hisobiga kommunal xo'jalik obyektlarini foydalanishga topshirish	81	Ввод в действие объектов коммунального хозяйства за счет нового строительства и реконструкции
Yangi qurilish va rekonstruksiya hisobiga maktabgacha ta'lim muassasalarini foydalanishga topshirilishi	81	Ввод в действие дошкольных образовательных учреждений за счет нового строительства и реконструкции
Yangi qurilish va qayta tiklash hisobiga umumta'lim muassasalarini foydalanishga topshirilishi	82	Ввод в действие общеобразовательных учреждений за счет нового строительства и реконструкции
Oliy va o'rta maxsus, kasb-hunar ta'limi muassasalarining foydalanishga topshirilishi	82	Ввод в действие учреждений высшего и среднего специального, профессионального образования
Shifoxona va ambulator-poliklinika muassasalarining foydalanishga topshirilishi	83	Ввод в действие больниц и амбулаторно-поликлинических учреждений
QURILISHDA MEHNAT		ТРУД В СТРОИТЕЛЬСТВЕ
Iqtisodiy faoliyat turi "Qurilish" bo'lgan korxonalar va tashkilotlarda yollanib ishlovchi aholi sonining xodimlar toifalari bo'yicha taqsimlanishi	84	Распределение численности населения, работающего по найму на предприятиях и организациях по виду экономической деятельности "Строительство", по категориям персонала

Iqtisodiy faoliyat turi "Qurilish" bo'lgan korxonalar va tashkilotlarda yollanib ishlovchi aholi sonining yosh guruhlari bo'yicha taqsimlanishi	85	Распределение численности населения, работающего по найму на предприятиях и организациях по виду экономической деятельности "Строительство", по возрастным группам
Iqtisodiy faoliyat turi "Qurilish" bo'lgan korxonalar va tashkilotlarda yollanib ishlovchi aholi sonining ma'lumot darajasi bo'yicha taqsimlanishi	86	Распределение численности населения, работающего по найму на предприятиях и организациях по виду экономической деятельности "Строительство", по уровню образования
QURILISHDA NARXLAR		ЦЕНЫ В СТРОИТЕЛЬСТВЕ
Ayrim turdagi qurilish materiallarining ishlab chiqaruvchilar narxlarini indeksi	87	Индексы цен производителей на отдельные виды строительных материалов
QURILISH VA LOYIHA-TADQIQOT TASHKILOTLARI		СТРОИТЕЛЬНЫЕ И ПРОЕКТНО-ИЗЫСКАТЕЛЬСКИЕ ОРГАНИЗАЦИИ
Qurilish ishlari	89	Строительные работы
Mulkchilik shakllari bo'yicha qurilish ishlari	89	Строительные работы по формам собственности
Mulkchilik shakllari bo'yicha qurilish ishlarining tarkibi	90	Структура строительных работ по формам собственности
Mulkchilik shakllari bo'yicha qurilish ishlari (grafik)	91	Строительные работы по формам собственности (график)
Qurilish tashkilotlarining pudrat ishlarini bajarishga qilingan xarajatlari tarkibi	91	Структура затрат на производство подрядных работ по элементам в строительных организациях
Loyiha-tadqiqot tashkilotlarining ishlab chiqarishga qilingan xarajatlari tarkibi	92	Структура затрат по элементам на производство работ в проектно-изыскательских организациях
2020 - yilda qurilish tashkilotlarining moliyaviy natijalari	93	Финансовые результаты строительных организаций за 2020 год

**QURILISH UCHUN ASOSIY TURDAGI
SANOAT MAHSULOTLARINI ISHLAB
CHIQRISH**
**ПРОИЗВОДСТВО ОСНОВНЫХ
ВИДОВ ПРОМЫШЛЕННОЙ
ПРОДУКЦИИ ДЛЯ
СТРОИТЕЛЬСТВА**

Iqtisodiy faoliyat turlari bo'yicha "Ochiq tosh, tuproq va qum konlarini ishlov berish" korxonasi va tashkilotlarning asosiy ko'rsatkichlari	94	Основные показатели предприятий и организаций по виду экономической деятельности "Разработка каменных, глиняных и песчаных карьеров"
Iqtisodiy faoliyat turlari bo'yicha "Boshqa nometall mineral mahsulotlar ishlab chiqarish" korxonasi va tashkilotlarning asosiy ko'rsatkichlari	95	Основные показатели предприятий и организаций по виду экономической деятельности "Производство прочей неметаллической минеральной продукции"
Qurilish uchun asosiy turdagi sanoat mahsulotlarini ishlab chiqarish	96	Производство основных видов промышленной продукции для строительства
Alohida turdagi qurilish mashinalarini ishlab chiqarish	97	Производство отдельных строительных машин
O'ZBEKISTON RESPUBLIKASI HUDUDLARI		РЕГИОНЫ РЕСПУБЛИКИ УЗБЕКИСТАН
Asosiy kapitalga kiritilgan investitsiyalar		Инвестиции в основной капитал
Nomoliyaviy aktivlarga investitsiyalar	98	Инвестиции в нефинансовые активы
Asosiy kapitalga kiritilgan investitsiyalar	102	Инвестиции в основной капитал
Moliyalashtirish manbalari bo'yicha asosiy kapitalga kiritilgan investitsiyalar	103	Структура инвестиций в основной капитал по источникам финансирования
Asosiy kapitalga kiritilgan investitsiyalarning mulkchilik shakllari bo'yicha taqsimlanishi	107	Распределение инвестиций в основной капитал по формам собственности

Aholi jon boshiga nisbatan asosiy kapitalga kiritilgan investitsiyalar	111	Инвестиции в основной капитал в расчете на душу населения
2020 - yilda asosiy kapitalga kiritilgan investitsiyalarning takror ishlab chiqarish tarkibi	112	Воспроизводственная структура инвестиций в основной капитал в 2020 году
Asosiy kapitalga kiritilgan investitsiyalarning texnologik tarkibi	113	Технологическая структура инвестиций в основной капитал
Chet el kapitali ishtirokidagi korxonalarining asosiy kapitalga kiritilgan investitsiyalari	117	Инвестиции в основной капитал предприятий с участием иностранного капитала
Uy-joy xo'jaligiga kiritilgan investitsiyalar	118	Инвестиции в жилищное хозяйство
Aholi jon boshiga nisbatan uy-joy xo'jaligiga kiritilgan investitsiyalar	120	Инвестиции в жилищное хозяйство в расчете на душу населения
2020 - yilda iqtisodiy faoliyat turlari bo'yicha asosiy kapitalga kiritilgan investitsiyalar	121	Инвестиции в основной капитал по видам экономической деятельности в 2020 году
2020 - yilda iqtisodiy faoliyat turlari bo'yicha asosiy kapitalga kiritilgan investitsiyalar tarkibi	125	Структура инвестиций в основной капитал по видам экономической деятельности в 2020 году
2020 - yilda iqtisodiy faoliyat turlari bo'yicha asosiy kapitalga kiritilgan investitsiyalar tarkibi	129	Структура инвестиций в основной капитал по видам экономической деятельности в 2020 году
Asosiy fondlar, asosiy fondlarni ishga tushirish		Основные фонды, ввод в действие основных фондов
2020 - yilda asosiy fond turlari bo'yicha asosiy kapitalga kiritilgan investitsiyalarning tarkibi	133	Структура инвестиций в основной капитал по видам основных фондов в 2020 году
Uy-joy va ijtimoiy-madaniy qurilish		Жилищное и социально-культурное строительство
Viloyatlar kesimida faoliyat ko'rsatayotgan qurilish korxonalarini soni	135	Количество действующих строительных организаций по регионам

2020 - yilda kichik tadbirkorlik subyektlari va kichik tadbirkorlik subyektlariga mansub bo'lmagan qurilish korxonalarini soni	136	Количество строительных организаций по размерности предприятий в 2020 году
2020 - yilda uy-joylarni foydalanishga topshirish	137	Ввод в действие жилых домов в 2020 году
Yakka tartibdagi uy-joylarni foydalanishga topshirish (qishloq joylaridagi namunaviy uy-joylardan tashqari)	138	Ввод в действие индивидуальных жилых домов (без типовых проектов в сельской местности)
Namunaviy loyihalar asosida yakka tartibdagi uy-joylar qurilishi	141	Строительство индивидуального жилья по типовым проектам
Foydalanishga topshirilgan uy-joylarning devorbop materiallar bo'yicha taqsimlanishi	142	Распределение введенных в эксплуатацию жилых домов по материалам стен
Qurilgan kvartiralar soni va ularning o'rtacha o'lchami (shahar va qishloq joylarida)	150	Число построенных квартир и их средний размер (в городской и сельской местности)
Qurilgan kvartiralar soni va ularning o'rtacha o'lchami (qishloq joylarida)	152	Число построенных квартир и их средний размер (в сельской местности)
Yakka tartibdagi quruvchilar tomonidan qurilgan kvartiralar soni va ularning o'rtacha o'lchami	154	Число квартир и их средний размер, построенных индивидуальными застройщиками
Namunaviy loyihalar asosida qurilgan yakka tartibdagi uy-joylarning kvartiralar soni va ularning o'rtacha o'lchami	156	Число квартир и их средний размер индивидуальных жилых домов, построенных по типовым проектам
2020 - yilda foydalanishga topshirilgan yakka tartibdagi uy-joylarning obodonlashtirilishi	158	Благоустройство индивидуальных жилых домов, введенных в эксплуатацию в 2020 году

Suv quvuri tarmoqlarining foydalanishga topshirilishi	160	Ввод в действие водопроводных сетей
Gaz tarmoqlarining foydalanishga topshirilishi	161	Ввод в действие газовых сетей
Qishloq vrachlik punktlarini qo'shgan holda ambulatoriya-poliklinika muassasalarining foydalanishga topshirilishi	162	Ввод в действие амбулаторно-поликлинических учреждений, включая сельские врачебные пункты
Umumta'lim maktablarining foydalanishga topshirilishi	163	Ввод в действие общеобразовательных школ
Umumta'lim maktablarining foydalanishga topshirilishi (qishloq joylarida)	167	Ввод в действие общеобразовательных школ (в сельской местности)
2020 - yilda oliy ta'lim muassasalarining foydalanishga topshirilishi	171	Ввод в действие высших учебных заведений за 2020 год
2020 - yilda qurilish ishlari	172	Строительные работы в 2020 году
Qurilish uchun asosiy turdagi sanoat mahsulotlarini ishlab chiqarish		Производство основных видов промышленной продукции для строительства
Deraza oynasi ishlab chiqarish	173	Производство стекла оконного
Portlandsement ishlab chiqarish	174	Производство портландцемента
Asbestsementli shifer ishlab chiqarish	175	Производство листов асбестоцементных (шифер)
Qurilish g'ishtini ishlab chiqarish	176	Производство строительного кирпича

USLUBIY TUSHUNTIRISHLAR

Nomoliyaviy aktivlarga kiritilgan investitsiyalar – bu real mablag'larni yaratishga yo'naltirilgan investitsiyalar bo'lib, quyidagilarni o'z ichiga oladi: asosiy kapitalga kiritilgan investitsiyalar, kapital ta'mirlashga xarajatlar, nomoddiy aktivlarga kiritilgan investitsiyalar (patentlar, litsenziyalar, dasturiy mahsulotlar, yer maydonlaridan va tabiiy resurslardan foydalanish huquqlari va boshqalar).

Asosiy kapitalga kiritilgan investitsiyalarga barcha turdagi qurilish ishlariga qilingan xarajatlar; asbob-uskunalarni montaj qilish bo'yicha xarajatlar; mashina, asbob-uskunalar (montaj talab etiladigan va talab etilmaydigan), transport vositalari, jihoz va xo'jalik inventarini sotib olish; boshqa kapital ishlar va xarajatlar kiradi. Asosiy kapitalga kiritilgan investitsiyalar hajmlari to'g'risidagi ma'lumotlar, ilgari boshqa tashkilotlarning asosiy fondlarida hisobga olingan asbob-uskunalar, binolar va inshootlar (yoki ularning ehtiyot qismlari)ni sotib olishga qilingan xarajatsiz keltirilgan.

Chet el investitsiyalari – asosan kelgusida foyda olish maqsadida O'zbekiston Respublikasi hududidagi korxonalar va tashkilotlarga kiritilgan chet el kapitali.

Investorlar – yuridik va jismoniy shaxslar bo'lib, qarorlarni qabul qiluvchi va o'z mablag'lari, qarz mablag'lari yoki jalb qilingan mablag'larni investitsiya ko'rinishida investitsion loyihalarga kiritishni amalga oshiruvchi hamda ulardan maqsadli foydalanilishini ta'minlab beruvchi investitsion faoliyat sub'yektlari hisoblanadi.

Buyurtmachilar – investitsion jarayonning qatnashchilari. Buyurtmachi sifatida investorning o'zi, shuningdek investor tomonidan amaldagi korxonalarni, binolarni, inshootlarni yangi qurilishi, qayta ta'mirlash, kengaytirish va texnik qayta

МЕТОДОЛОГИЧЕСКИЕ ПОЯСНЕНИЯ

Инвестиции в нефинансовые активы – инвестиции, направленные на создание реального капитала, включают в себя следующие элементы: инвестиции в основной капитал, затраты на капитальный ремонт, инвестиции в нематериальные активы (патенты, лицензии, программные продукты, права пользования земельными участками, объектами природопользования и др.).

К инвестициям в основной капитал относятся затраты на строительные работы всех видов; затраты по монтажу оборудования; на приобретение машин, оборудования (требующего и не требующего монтажа), транспортных средств, на приобретение инструмента и хозяйственного инвентаря; прочие капитальные работы и затраты. Данные об объемах инвестиций в основной капитал приводятся без затрат на приобретение оборудования, зданий, сооружений (или их частей), числившихся ранее в основных фондах у других предприятий и организаций.

Иностранные инвестиции – вложения иностранного капитала в предприятия и организации на территории Республики Узбекистан преимущественно с целью получения последующего дохода.

Инвесторы – юридические и физические лица, субъекты инвестиционной деятельности, принимающие решения и осуществляющие вложения собственных, заемных или привлеченных средств в форме инвестиций в инвестиционный проект и обеспечивающие их целевое использование.

Заказчики – участники инвестиционного процесса. Заказчиками могут быть инвесторы, а также физические или юридические лица, уполномоченные инвестором осуществлять строительство новых, реконструкцию, расширение и техническое

qurollantirishni amalga oshirishlari uchun vakil etib tayinlangan jismoniy va yuridik shaxslar faoliyat ko'rsatishlari mumkin. Shu bilan birga buyurtmachi investitsion jarayon qatnashchilarining tadbirkorlik va boshqa faoliyatiga, agarda ular orasidagi shartnomada nazarda tutilmagan bo'lsa aralashmasliklari lozim.

Buyurtmachi loyiha hujjatlari, qurilish, montaj va boshqa ishlarning sifati va hajmi bo'yicha talabni shakllantiradi, kapital qurilish uchun pudrat shartnomalarini tuzadi, binoni foydalanishga topshirishni tashkillashtiradi.

Пудратчи kapital qurilish uchun pudrat shartnomasi asosida bino va inshootlarni qurish bo'yicha qurilish-montaj, qayta ta'mirlash, kapital ta'mirlash hamda texnologik va boshqa uskunalarni montaj qilish, sozlash va boshqa pudrat ishlarini bajarish bilan shug'ullanadi.

Buyurtmachi bilan tuzilgan shartnoma asosida, barcha ishlarni bajarish va tashkillashtirishni o'z zimmasiga olgan pudratchi **bosh pudratchi** deb nomlanadi. Bosh pudratchini topshirig'i bo'yicha alohida ishlar majmuasini bajaruvchi pudratchi, qurilishda subpudratchi deb nomlanadi.

Qurilish ishlari – bino va inshootlarni barpo etish, qayta tiklash, kengaytirish, kapital va joriy ta'mirlash ishlari majmuasi sifatida qurilish ishlab chiqarishining natijasidir.

Qurilish ishlari qiymatiga qurilish uchashtalarining o'zlashtirish ishlari maydoni rejasini tuzish va tayyorlash, suv ta'minoti, issiqlik, kanalizatsiya, poydevorlarni o'rnatish, devorlarni ko'tarish, bino konstruksiyalarini montaj qilishning sanitar-texnika ishlari, boshqa pudrat ishlari (ishga tushirish va sozlash, gidroyuvish ishlari, yer qatlamini ochish, texnik-madaniy ishlar va boshqalar) kiritiladi.

перевооружение действующих предприятий, объектов, сооружений. При этом заказчик не должен вмешиваться в предпринимательскую и иную деятельность других участников инвестиционного процесса, если иное не предусмотрено договором между ними.

Заказчик формирует требования к качеству и объему проектной документации, строительных, монтажных и других работ, заключает договор подряда на капитальное строительство, организует приемку объекта в эксплуатацию.

Подрядчики выполняют строительные и монтажные работы по возведению зданий и сооружений, их реконструкции и капитальному ремонту, включая монтаж и наладку технологического и другого оборудования на основе подряда на капитальное строительство, и другие подрядные работы.

Подрядчик, взявший на себя обязательство организации и выполнения всех работ по договору с заказчиком, именуется **генеральным подрядчиком**. Подрядчик, выполняющий отдельные комплексы работ по поручению генподрядчика, именуется в строительстве **субподрядчиком**.

Строительные работы – результат строительного производства как комплекса работ, выполняемых при возведении, реконструкции, расширении, капитальном и текущем ремонте зданий и сооружений.

В стоимость строительных работ включаются работы по освоению участков, подготовке и планированию территорий строительства, санитарно-технические работы по устройству водоснабжения, теплофикации, канализации, устройство фундаментов, кладка стен, монтаж конструкций зданий, другие подрядные работы (пусконаладочные, гидронамывные, вскрышные, культурно-технические и др.).

Kapital qurilishning pudrat usuli qurilish jarayonida qatnashayotgan ikki tomon – buyurtmachi va bosh pudratchi (pudratchi) orasidagi munosabatlarni belgilab beruvchi qurilish pudrat shartnomalari asosida bajarilgan qurilish hamda boshqa ishlar shakli hisoblanadi.

Kapital qurilishga pudrat shartnomasi – bunda pudratchi shartnomada belgilangan ishlarni amalga oshirish yoki havf-xatarni o'ziga olgan holda ob'yektni qurish va shartnomada belgilangan muddatda topshirish majburiyatini oladi, buyurtmachi esa, pudratchiga qurilish maydonini ko'rsatadi yoki ish jabhasini ta'minlaydi, ularni qabul qiladi va to'lovlarni amalga oshiradi.

Qurilish tashkilotlariga barcha umumiy qurilish va ixtisoslashtirilgan tashkilotlar, mexanizatsiya boshqarmalari, ishga tushirish va sozlash tashkilotlari, neft va gaz uchun qidiruv quduqlari qurilishi bilan bog'liq chuqur qidiruv burg'ulash ishlari va boshqa ishlarni amalga oshiruvchi, shuningdek kapital qo'yilmalar hisobiga qurilayotgan neft va gaz uchun ekspluatatsiya quduqlari qurilishi bilan shug'ullanuvchi burg'ulash tashkilotlari kiritiladi.

Qurilish va montaj tashkilotlarining ishlab chiqarish quvvatlari – tashkilotning o'z ixtiyorida bo'lgan resurslardan to'liq foydalangan holda, o'z kuchi bilan bajarishi mumkin bo'lgan qurilish mahsulotlarining maksimal hajmi.

Qurilish majmuasi bu qurilayotgan bino va inshootlar (ob'yektlar) yig'indisi, odatda bunday qurilish, qayta ta'mirlash, kengaytirish ishlari umumiy loyiha-smeta hujjatlariga ko'ra amalga oshiriladi va ularga belgilangan tartibda alohida qurilish nomi (titul) tasdiqlanadi (yoki boshqa o'rnini bosuvchi hujjat).

Подрядный способ капитального строительства форма осуществления строительных, а также других работ при которой в строительном процессе участвуют две стороны – заказчик и генподрядчик (подрядчик), взаимоотношения которых определяются договором подряда на строительство.

Договор подряда на капитальное строительство – договор, по которому подрядчик обязуется на свой риск построить и сдать в установленный срок, определенный договором объект, либо выполнить обусловленные договором строительные работы, а заказчик – представить подрядчику строительную площадку, либо обеспечить фронт работ, принять их и оплатить.

К строительным организациям относятся все общестроительные и специализированные организации, управления механизации, пусконаладочные организации, буровые организации, осуществляющие глубокое разведочное бурение и другие работы, связанные со строительством разведочных скважин на нефть и газ, а также строительство эксплуатационных скважин на нефть и газ, сооружаемых за счет капитальных вложений.

Производственная мощность строительной и монтажной организации – максимальный объем строительной продукции, который может быть выполнен собственными силами организации при полном использовании находящихся в ее распоряжении ресурсов.

Под стройками понимается совокупность зданий и сооружений (объектов), строительство, расширение и реконструкция которых осуществляется, как правило, по единой проектно-сметной документации, на которые в установленном порядке утверждается отдельный титул стройки (или заменяющий его документ).

Qurilish ob'yektiga alohida turgan bino yoki inshoot kiritiladi, ularning qurilishi, qayta ta'mirlanishi yoki kengaytirilishi uchun alohida loyiha yoki smeta tuzilgan bo'lishi shart.

Yangi qurilish – yangi quvvatlar yaratish maqsadida yangi maydonlarda amalga oshiriladigan, asosiy, yordamchi va xizmat ko'rsatuvchi ob'yektlar (bino va inshootlar) majmui qurilishidir.

Korxonalarni kengaytirish – ishlab chiqarish hajmini oshirish maqsadida yangi qo'shimcha sexlar qurish va boshqa bo'linmalarni yaratishga investitsiyalar kiritishdir.

Qayta tiklash – ishlab chiqarishni takomillashtirish va uning texnik-iqtisodiy darajasini oshirish va qayta tiklashni amalga oshirish bo'yicha kompleks loyihalar bilan bog'liq mavjud bino va inshootlarni kengaytmasdan, mavjud sexlar va asosiy, yordamchi hamda xizmat ko'rsatuvchi ob'yektlarni qayta qurish.

Korxonani texnik va texnologik qayta qurollantirish – ishlab chiqarish maydonini kengaytmasdan, ishlab chiqarishdagi eskirgan texnika va texnologiyalarni yangisiga almashtirishdan iborat yangilash shakli.

Modernizatsiya – ishlab chiqarish mahsulotlarini (ishlar, xizmatlar) raqobatbardoshligini oshirishga yo'naltirilgan ishlab chiqarishning texnologik yangilanish jarayoni.

Kapital ta'mirlash ishlab chiqarilgan xizmatlar (ishlar) shaklidagi qurilish mahsulotining bir turi bo'lib, u bino va inshootlarning alohida eskirgan konstruktiv elementlari va qismlarini almashtirish yoki asosiy konstruktiviyalarni (devorlar, poydevorlar, qavatlararo to'siqlar va boshqalar) butunligicha o'zgartirmagan holda, ularni mustahkamroq va tejamiyroqlariga almashtirishdan iborat.

Объектом строительства является каждое отдельно стоящее здание или сооружение, на строительство, реконструкцию или расширение которого должен быть составлен отдельный проект или смета.

Новое строительство – строительство комплекса объектов (зданий и сооружений) основного, подсобного и обслуживающего назначения, осуществляемое на новых площадях в целях создания новой мощности.

Расширение предприятий – инвестирование с целью увеличения объема производства путем строительства новых дополнительных цехов и создания других подразделений.

Реконструкция – переустройство существующих цехов и объектов основного, подсобного и обслуживающего назначения, как правило, без расширения имеющихся зданий и сооружений, связанное с совершенствованием производства и повышением его технико-экономического уровня и осуществляемое по комплексному проекту на реконструкцию.

Техническое и технологическое перевооружение предприятия – форма обновления, когда происходит замена старой производственной техники и технологии на новую, без расширения производственной площади.

Модернизация – процесс технологического обновления производства, направленный на повышение конкурентоспособности производственной продукции (работ, услуг).

Капитальный ремонт, как разновидность строительной продукции в форме производственных услуг (работ), состоит в замене отдельных изношенных конструктивных элементов и частей зданий и сооружений, или замене их на более прочные и экономичные, кроме полной замены основных конструкций (стен, фундаментов, междуэтажных перекрытий и др.).

Ishlab chiqarishga oid qurilishlar – qurib foydalanishga topshirilgandan so'ng moddiy ishlab chiqarish sohasida faoliyat ko'rsatadigan qurilish ob'yektlaridir.

Uy-joylar qurilishi – uy-joy qurilishi, doimiy turdagi yotoqxonalar, qariyalar va nogironlar uylarini, bolalar uylari yotoqxona korpuslar va boshqalarni qurishdan iborat. Uy-joy qurilishining hajmi foydalanishga topshirilgan umumiy va istiqomat maydonining kvadrat metr, xonadonlar va binolar soni bo'yicha aniqlanadi.

Yakka tartibdagi qurilish – aholining o'z mablag'lari va bank kredit mablag'lari hisobiga, fuqarolar mulki bo'lgan uy-joylarni qurish. Yakka tartibdagi qurilishlar, o'z kuchi bilan hamda ish kuchini jalb qilish orqali amalga oshiriladi.

Namunaviy loyihalar bo'yicha, qishloq joylaridagi yakka tartibdagi qurilishlar – aholi mablag'lari hamda Qishloq qurilish bankining va boshqa tijorat banklarning kreditlari hisobiga uy-joylarni qurish. Qurilishni, qurilish pudrat shartnomasi bo'yicha, "Kalit" bilan topshirish sharti bilan "Qishloq qurilish invest" injiniring kompaniyasi amalga oshiradi.

Uy-joylarni ishga tushirish (umumiy maydoni kvadrat metr) o'z ichiga belgilangan tartibda qurilishi tugallangan va ishga tushirilgan quyidagi ob'yektlarni oladi: doimiy turdagi uy-joylar, yotoqxonalar (internat-maktablarni qo'shgan holda), kvartiralarga ega bo'lgan noturar binolar. Turar joy uchun mo'ljallanmagan mehmonxona maydonlari, uy-joy va yotoqxonalaridagi maydonlar (do'konlar, dorixonalar, sartaroshxonalar va x.k.) kiritilmaydi. Moliyalashtirish manbalari bo'yicha, uy-joylarni ishga tushirish, davlat byudjeti, korxonalar va tashkilotlar, aholi hisobiga taqsimlanadi.

Производственное строительство – строительство объектов, которые после их возведения и сдачи в эксплуатацию будут функционировать в сфере материального производства.

Жилищное строительство – возведение жилых домов, общежитий постоянного типа; домов для престарелых и инвалидов, спальных корпусов детских домов и др. Жилищное строительство характеризуется квадратными метрами введенной в действие общей и жилой площади, числом построенных квартир, количеством зданий.

Индивидуальное строительство – возведение жилых домов, являющихся собственностью граждан, за счет собственных средств населения и с помощью банковских кредитов. Индивидуальное строительство осуществляется как собственными силами, так и с помощью привлеченной рабочей силы.

Индивидуальное строительство по типовым проектам в сельской местности – возведение жилых домов за счет средств населения, кредитов Кишлок курилиш банка и других коммерческих банков. Строительство осуществляет инженеринговая компания «Кишлок курилиш инвест» по договорам строительного подряда на условиях «под ключ».

Ввод в действие жилых домов (квадратных метров общей площади) включает ввод в действие законченных строительством и принятых в эксплуатацию в установленном порядке: жилых домов постоянного типа, общежитий (включая школы-интернаты), нежилых зданий, в которых имеются жилые квартиры. Не включаются площади гостиниц, площади в жилых домах и общежитиях, предназначенные для нежилых помещений (магазинов, аптек, парикмахерских и т.д.). Ввод в действие жилья по источникам финансирования распределяется на жилье, построенное за счет средств бюджета, средств предприятий и организаций, населения.

Qurilgan umumiy kvartiralar soni ma'lumotlariga barcha mulkchilik shaklidagi korxonalar va tashkilotlar, shuningdek yakka tartibdagi quruvchilar tomonidan shahar va qishloq joylarida qurilgan uy-joylardagi kvartiralar qo'shilgan.

Uy-joylarning umumiy maydoni xonadonlarda, doimiy turdagi yotoqxonalarda, qariyalar va nogironlar uylarida, maktab internatlari va bolalar uylaridagi yotoqxonalarda uy-joy va yordamchi binolar maydonidan iborat. Yordamchi binolarga xonadon ichida joylashgan binolar kiradi: oshxonalar, yo'laklar, sanitar uzellari, vannaxonalar va garderob xonalar, hujralar va qurilgan shkaflar. Yotoqxonalaridagi yordamchi binolarga, yuqorida keltirilganlardan tashqari, madaniy-maishiy va tibbiy xizmatga oid xonalar ham kiritiladi.

Uy-joylarning umumiy maydoniga vestibulylar, dahlizlar, zina maydonlari, umumiy yo'laklar, shuningdek uy-joylarning yoniga qurilgan noturar binolar kiritilmaydi.

В данные об общем числе построенных квартир включены квартиры в жилых домах, построенных в городских поселениях и сельской местности предприятиями и организациями всех форм собственности, а также индивидуальными застройщиками.

Общая площадь жилых домов состоит из жилой площади и площади подсобных (вспомогательных) помещений в квартирных домах и общежитиях постоянного типа, в домах для инвалидов и престарелых, спальных помещений детских домов и школ-интернатов. К подсобным (вспомогательным) помещениям относятся помещения, расположенные внутри квартир: кухни, коридоры, санитарные узлы, ванны и гардеробные комнаты, кладовые и встроенные шкафы. В общежитиях к подсобным (вспомогательным) помещениям, кроме вышеуказанных, относятся помещения культурно-бытового назначения и медицинского обслуживания.

В общую площадь жилых зданий не входит площадь вестибюлей, тамбуров, лестничных площадок, общих коридоров, а также площадь в жилых домах, предназначенная для встроенно-пристроенных нежилых помещений.

**INVESTITSIYA VA QURILISH FAOLIYATINING
ASOSIY KO'RSATKICHLARI**

**ОСНОВНЫЕ ПОКАЗАТЕЛИ ИНВЕСТИЦИОННОЙ
И СТРОИТЕЛЬНОЙ ДЕЯТЕЛЬНОСТИ**

**Investitsiya va qurilish faoliyatining asosiy
ijtimoiy-iqtisodiy ko'rsatkichlari**
(amaldagi narxlarda; mlrd. so'm)

**Основные социально-экономические показатели
инвестиционной и строительной деятельности**
(в фактических ценах; млрд. сумов)

	2017	2018	2019	2020	
Qurilishning yalpi ichki mahsulotdagi (YaQQ) ulushi, foizda	5,4	5,8	6,3	6,7 ¹⁾	Доля строительства в валовом внутреннем продукте (ВДС), процентов
Bajarilgan qurilish ishlari hajmi					Объем выполненных строительных работ
amaldagi haqiqiy narxlarda, mlrd. so'm	34 698,0	51 129,3	71 156,5	88 130,3	в фактически действовавших ценах, млрд. сум.
o'tgan yilga nisbatan foiz hisobida	106,0	114,3	122,9	109,5	в процентах к предыдущему году
Asosiy fondlarning ishga tushirilishi	56 058,6	121 953,6	122 317,2	127 291,6	Ввод в действие основных фондов
Asosiy kapitalga kiritilgan investitsiyalar - jami	72 155,2	124 231,3	195 927,3	210 195,1	Инвестиции в основной капитал – всего
Asosiy kapitalga kiritilgan investitsiyalarning YalMga nisbati, foizda	23,9	30,6	38,3	36,2	Инвестиции в основной капитал в процентах к ВВП

¹⁾ Dastlabki ma'lumotlar / Данные предварительные

Davomi

Продолжение

	2017	2018	2019	2020	
Yangi qurilish va qayta tiklash hisobiga ijtimoiy-madaniy va uy - joyga oid obyektlarni foydalanishga topshirish:					Ввод в действие объектов жилищного и социально-культурного назначения за счет нового строительства и реконструкции:
uy - joylar, umumiy maydoni ming m ²	11 456,4	13 398,6	15 501,5	12 867,9	жилых домов, тыс. м ² общей площади
umumta'lim maktablari, ming o'quvchi o'mi	94,5	80,4	114,1	119,3	общеобразовательных школ, тыс. ученических мест
kasb-hunar kollejlari, ming o'quvchi o'mi	0,2	-	-	-	профессиональных колледжей, тыс. ученических мест
litseylar, ming o'quvchi o'mi	-	-	-	-	лицеев, тыс. ученических мест
akademik litseylar, ming o'quvchi o'mi	-	-	-	-	академических, тыс. ученических мест
ixtisoslashtirilgan, ming o'quvchi o'mi	-	-	-	-	специализированных, тыс. ученических мест
shifoxonalar, ming koyka	4,3	6,1	7,4	5,7	больниц, тыс. коек
ambulatoriya-poliklinika muassasalari, qishloq vrachlik punktlarini qo'shgan holda, bir smenada qatnovlar soni, ming	7,7	20,0	20,7	7,2	амбулаторно-поликлинических учреждений, включая сельские врачебные пункты, тыс. посещений в смену

Davomi

Продолжение

	2017	2018	2019	2020	
Qurilish ishlari, mlrd. so'm	34 698,0	51 129,3	71 156,5	88 130,3	Строительные работы, млрд. сум
Qurilishda band aholi soni, ming kishi	1 290,0	1 205,5	1 324,6	1 267,8	Занятое население в строительстве, тыс. человек
Jami bandlar sonida qurilishda bandlarning ulushi, foizda	9,5	9,1	9,8	9,6	Удельный вес занятых в строительстве в общей численности занятого населения, в процентах

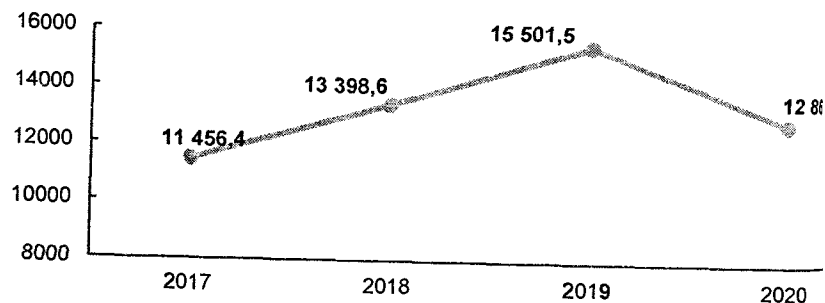
Investitsiya va qurilish faoliyati asosiy ijtimoiy-iqtisodiy
ko'rsatkichlarining o'sish sur'atlari
(o'tgan yilga nisbatan foizda)

Темпы роста основных социально-экономических
показателей инвестиционной и строительной деятельности
(в процентах к предыдущему году)

	2017	2018	2019	2020	
Asosiy kapitalga kiritilgan investitsiyalar	119,4	129,9	138,1	95,6	Инвестиции в основной капитал
Qurilish ishlari	106,0	114,3	122,9	109,5	Строительные работы
Foydalanishga topshirish:					Ввод в действие:
uy - joylar	101,6	117,0	115,7	83,0	жилых домов
umumta'lim maktablari	106,2	85,1	141,9	104,6	общеобразовательных школ
kasb-hunar kollejlari	5,4	-	-	-	профессиональных колледжей
litseylar	-	-	-	-	лицеев
shifoxonalar	42,3	143,5	120,6	76,8	больниц
ambulatoriya-poliklinika muassasalari, qishloq vrachlik punktlarini qo'shgan holda	77,9	2,6 p.	103,4	34,9	амбулаторно- поликлинических учреждений, включая сельские врачебные пункты

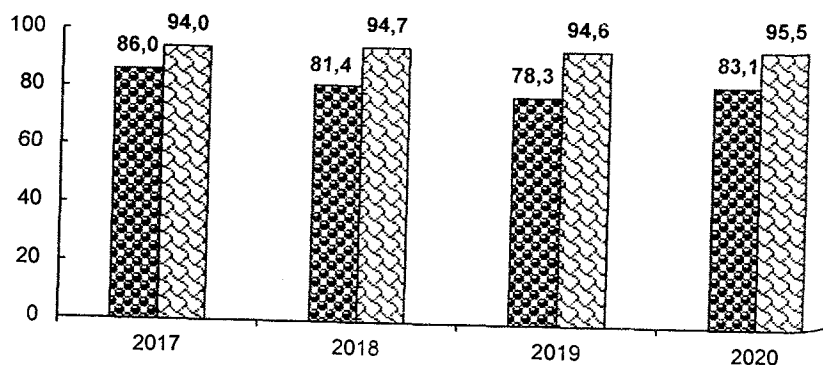
Foydalanishga topshirilgan uy-joylar
(umumiy maydoni, ming m²)

Ввод в действие жилых домов
(тыс. м² общей площади)



Investitsiya va qurilish faoliyati asosiy ko'rsatkichlarida iqtisodiyotning nodavlat sektori ulushi
(foizda)

Удельный вес негосударственного сектора экономики по основным показателям инвестиционной и строительной деятельности
(в процентах)



■ Asosiy kapitalga kiritilgan investitsiyalar / Инвестиции в основной капитал
 □ Qurilish ishlari / Строительные работы

Investitsiya va qurilish faoliyati asosiy ko'rsatkichlarining mulkchilik shakllari bo'yicha tarkibi
(jamiga nisbatan foizda)

Структура основных показателей инвестиционной и строительной деятельности по формам собственности
(в процентах к итогу)

	Tashkilotlar jami Все предприятия	shu jumladan: mulkchilik shakllari bo'yicha в том числе по формам собственности:		
		davlat государственная	nodavlat негосударственная	
Asosiy kapitalga kiritilgan investitsiyalar				Инвестиции в основной капитал
2017	100,0	14,0	86,0	2017
2018	100,0	18,6	81,4	2018
2019	100,0	21,7	78,3	2019
2020	100,0	16,9	83,1	2020
Qurilish ishlari				Строительные работы
2017	100,0	6,0	94,0	2017
2018	100,0	5,3	94,7	2018
2019	100,0	5,4	94,6	2019
2020	100,0	4,5	95,5	2020

NOMOLIYAVIY AKTIVLARGA INVESTITSİYALAR
ИНВЕСТИЦИИ В НЕФИНАНСОВЫЕ АКТИВЫ

Nomoliyaviy aktivlarga kiritilgan investitsiyalar ¹⁾
(amaldagi narxlarda)

Инвестиции в нефинансовые активы ¹⁾
(в фактических ценах)

	2017	2018	2019	2020	
	<i>Mlrd. so'm</i>				
	<i>Mлрд. сумов</i>				
Nomoliyaviy aktivlarga kiritilgan investitsiyalar – jami	74 286,8	128 065,9	201 870,1	214 765,6	Инвестиции в нефинансовые активы – всего
shu jumladan:					в том числе:
asosiy kapitalga kiritilgan investitsiyalar	72 155,2	124 231,3	195 927,3	210 195,1	инвестиции в основной капитал
kapital ta'mirlashga xarajatlar	2 097,4	3 753,0	5 786,9	4 403,0	затраты на капитальный ремонт
nomoddiy aktivlarga kiritilgan investitsiyalar	34,3	81,6	155,9	167,5	инвестиции в нематериальные активы

¹⁾ Moddiy aylanma mablag'lari zaxiralari o'sishiga kiritilgan investitsiyalarsiz /
 Без инвестиций в прирост запасов материальных оборотных средств

Davomi

Продолжение

	2017	2018	2019	2020	
	<i>Jamiga nisbatan foizda</i> <i>В процентах к итогу</i>				
Nomoliyaviy aktivlarga kiritilgan investitsiyalar – jami	100,0	100,0	100,0	100,0	Инвестиции в нефинансовые активы – всего
shu jumladan:					в том числе:
asosiy kapitalga kiritilgan investitsiyalar	97,1	97,0	97,0	97,9	инвестиции в основной капитал
kapital ta'mirlashga xarajattlar	2,8	2,9	2,9	2,0	затраты на капитальный ремонт
nomoddiy aktivlarga kiritilgan investitsiyalar	0,1	0,1	0,1	0,1	инвестиции в нематериальные активы

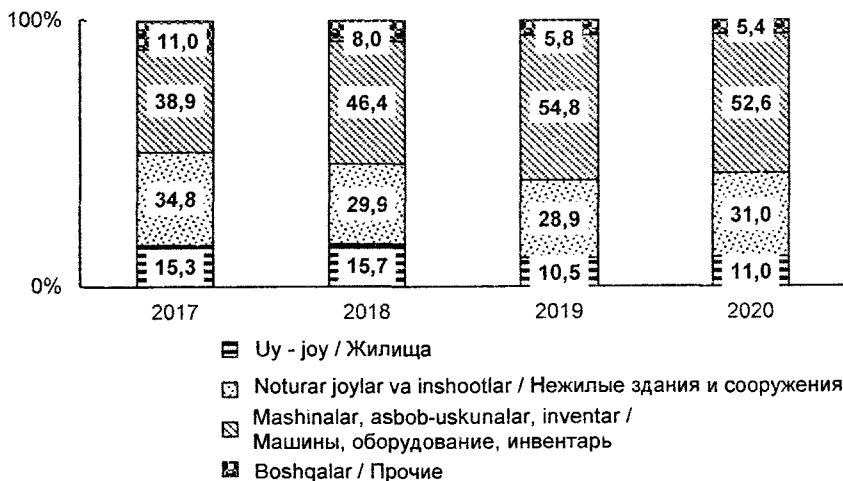
**Asosiy fondlarning turlari bo'ycha
asosiy kapitalga kiritilgan investitsiyalar**
(amaldagi narxlarda; mlrd. so'm)

Инвестиции в основной капитал по видам основных фондов
(в фактических ценах; млрд. сумов)

	2017	2018	2019	2020	
Asosiy kapitalga kiritilgan investitsiyalar - jami	72 155,2	124 231,3	195 927,3	210 195,1	Инвестиции в основной капитал - всего
Uy - joy	11 086,3	19 546,7	20 621,9	23 200,8	Жилища
Noturar joylar va inshootlar	25 096,8	37 166,1	56 556,8	65 211,6	Нежилые здания и сооружения
Mashinalar, asbob-uskunalar, inventarlar	28 054,8	57 656,2	107 305,8	110 493,8	Машины, оборудование, инвентарь
Boshqalar	7 917,3	9 862,3	11 442,8	11 288,9	Прочие

Asosiy kapitalga kiritilgan investitsiyalarning tarkibi
(jamiga nisbatan foizda)

Структура инвестиций в основной капитал
(в процентах к итогу)



2020 - yilda mulkchilik shakllari bo'yicha nomoliyaviy
aktivlarga kiritilgan investitsiyalarning tarkibi
(foizda)

Структура инвестиций в нефинансовые активы
по формам собственности в 2020 году
(в процентах)

	Nomoliyaviy aktivlarga kiritilgan investitsiyalar	shu jumladan:				
		v tom chisla:				
	Инвестиции в нефинансовые активы	asosiy capitalga kiritilgan	kapital ta'mir- lashga	ishlab chiqaril- magan nomoliyaviy aktiv- larga	ishlab chiqarilma- gan aktiv- larga mulk- chilik xuqu- qini o'tkazib berish bo'yicha xarajatlar	
		в основ- ной ка- питал	на капи- тальный ремонт	в непро- изведен- ные нефи- нансо- вые ак- тивы	затраты на передачу права соб- ственнос- ти по непроиз- веденным активам	
Jami	100,0	100,0	100,0	100,0	-	Всего
shu jumladan:						В ТОМ ЧИСЛ
davlat	17,6	16,9	49,6	6,3	-	государст- ная
nodavlat	82,4	83,1	50,4	93,7	-	негосуда- рственная

ASOSIY KAPITALGA KIRITILGAN INVESTITSIYALAR

ИНВЕСТИЦИИ В ОСНОВНОЙ КАПИТАЛ

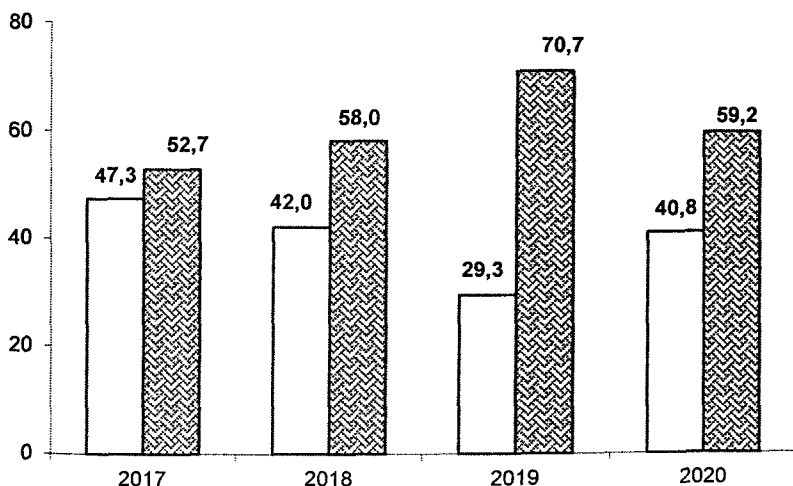
**Moliyalashtirish manbalari bo'yicha
asosiy kapitalga kiritilgan investitsiyalar**
(jamiga nisbatan foizda)

**Инвестиции в основной капитал
по источникам финансирования**
(в процентах к итогу)

	2017	2018	2019	2020	
Asosiy kapitalga kiritilgan investitsiyalar - jami	100,0	100,0	100,0	100,0	Инвестиции в основной капитал - всего
shu jumladan moliyalashtirish manbalari bo'yicha:					в том числе финансируемые за счет:
respublika byudjeti	4,8	4,6	9,0	6,8	республиканского бюджета
korxonalar va aholi	47,3	42,0	29,3	40,8	предприятий и населения
bank kreditlari va boshqa qarzlarni	12,7	17,8	13,8	7,6	кредитов банка и других заемных средств
chet el investitsiyalari va kreditlari	23,8	24,3	43,6	42,7	иностранных инвестиций и кредитов
byudjetdan tashqari jamg'armalar, tiklanish va taraqqiyot jamg'armasi, sug'oriladigan yerlarning meliorativ holatini yaxshilash jamg'armasini qo'shgan holda	-	-	-	-	внебюджетных фондов, включая фонд реконструкции и развития, фонд мелиоративного улучшения состояния орошаемых земель
Davlat maqsadli jamg'armasi, tiklanish va taraqqiyot jamg'armasi, bolalar sportini rivojlantirish jamg'armalarini qo'shgan holda	11,4	11,3	4,3	2,1	Государственных целевых фондов, включая фонд реконструкции и развития, фонд развития детского спорта

Moliyalashtirish manbalari bo'yicha
asosiy kapitalga kiritilgan investitsiyalar tarkibi
(jamiga nisbatan foizda)

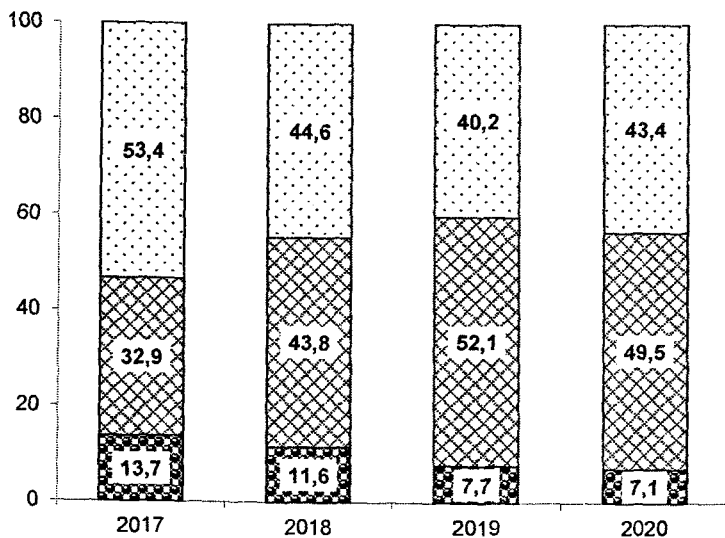
Структура инвестиций в основной капитал
по источникам финансирования
(в процентах к итогу)



- Korxonalar va aholining o'z mablag'lar /
Собственные средства предприятий и населения
- Jalb etilgan mablag'lar /
Привлеченные средства

Asosiy kapitalga kiritilgan investitsiyalarning
texnologik tarkibi
(jamiga nisbatan foizda)

Технологическая структура инвестиций
в основной капитал
(в процентах к итогу)



□ Qurilish-montaj ishlari / Строительно-монтажные работы

▣ Asbob-uskuna, jihozlar, inventar /
Оборудование, инструменты, инвентарь

▤ Boshqa kapital ishlar va xarajatlar /
Прочие капитальные работы и затраты

2020 - yilda asosiy kapitalga kiritilgan
investitsiyalarning mulkchilik shakllari
va asosiy fondlar turiari bo'yicha tarkibi
(foizda)

Структура инвестиций в основной капитал по формам
собственности и видам основных фондов в 2020 году
(в процентах)

	Asosiy kapitalga kiritilgan investitsiyalar - jami	Shu jumladan::				
		В том числе:				
		uy-joy	noturar binolar va inshootlar	mashinalar, asbob-uskunalar, inventar	boshqalar	
Инвестиции в основной капитал - всего	жилища	нежилые здания и сооружения	машины, оборудование, инвентарь	прочие		
Jami	100,0	100,0	100,0	100,0	100,0	Всего
shu jumladan:						В том числе:
davlat	16,9	13,1	28,3	11,5	11,3	государственная
nodavlat	83,1	86,9	71,7	88,5	88,7	негосударственная

**Mulkchilik shakllari bo'yicha asosiy
fondlarning ishga tushiriishi**
(amaldagi narxlarda; mlrd. so'm)

**Ввод в действие основных фондов
по формам собственности**
(в фактических ценах; млрд. сумов)

	2017	2018	2019	2020	
Asosiy fondlar, jami	56 058,6	121 953,6	122 317,2	127 291,6	Основные фонды, всего
shu shumladan mulkchilik shakli:					в том числе форма собственности:
davlat	9 326,3	13 421,6	24 260,0	19 730,3	государственная
nodavlat	46 732,3	108 532,0	98 057,2	107 561,3	негосударственная

Иqtisodiy faoliyat turlari bo'yicha asosiy
kapitalga kiritilgan investitsiyalar
(amaldagi narxlarda)

ИНВЕСТИЦИИ В ОСНОВНОЙ КАПИТАЛ ПО ВИДАМ
ЭКОНОМИЧЕСКОЙ ДЕЯТЕЛЬНОСТИ
(в фактических ценах)

	2017	2018	2019	2020	
	<i>Mrd. so'm</i>				
	<i>Млрд. сумов</i>				
Jami	72 155,2	124 231,3	195 927,3	210 195,1	Всего
shu jumladan:					в том числе:
qishloq, o'rmon va baliq xo'jaligi	6 110,6	7 991,9	12 199,1	14 776,8	сельское, лесное и рыбное хозяйство
tog'-kon sanoati	14203,8	16 036,7	20 069,6	23 534,5	горнодобывающая промышленность
ishlab chiqaradigan sanoat	12238,1	25 741,2	50 990,2	55 943,3	обрабатывающая промышленность
elektr, gaz, bug' bilan ta'minlash va havoni konditsiyalash	5472,2	15 390,0	21 140,6	11 171,8	электроснабжение, подача газа, пара и кондиционирование воздуха
suv bilan ta'minlash; kanalizatsiya tizimi, chiqindilarni yig'ish va utilitatsiya qilish	963,6	2 653,7	3 864,9	3 529,3	водоснабжение; канализация, сбор и утилизация отходов
qurilish	1427,7	2 550,6	7 225,5	10 105,4	строительство
ulgurji va chakana savdo, motorli transport vositalari va mototsikllarni ta'mirlash	2508,8	5 080,0	7 395,2	13 256,7	оптовая и розничная торговля, ремонт моторных транспортных средств и мотоциклов

Davomi

Продолжение

	2017	2018	2019	2020	
tashish va saqlash	6 369,0	8 487,5	14 047,7	14 132,7	перевозка и хранение
yashash va ovqatlanish bo'yicha xizmatlar	550,8	1 716,3	2 665,6	2 602,6	услуги по проживанию и питанию
axborot va aloqa	1 926,1	1 607,9	2 679,0	8 984,1	информация и связь
moliya va sug'urta faoliyati	801,9	1 048,1	1 822,5	3 259,3	финансовая и страховая деятельность
kasbiy, ilmiy va texnik faoliyat	553,6	1 491,0	2 687,0	3 428,4	профессиональная, научная и техническая деятельность
ta'lim	1 481,4	2 913,6	5 511,0	5 402,1	образование
sog'liqni saqlash va ijtimoiy xizmatlar ko'rsatish	1 605,8	2 684,3	8 156,6	6 640,1	здравоохранение и предоставление социальных услуг
san'at, ko'ngil ochish va dam olish	566,2	1 900,1	3 332,5	2 279,1	искусство, развлечение и отдых
barcha faoliyat turlaridan tashqari:					Кроме всех видов деятельности:
turar-joy qurilishiga investitsiyalar	11 068,8	19 537,1	20 309,6	19 064,2	инвестиции в жилищное строительство
boshqa faoliyat turlari	4 306,8	7 401,3	11 830,7	12 084,7	прочие виды деятельности

Davomi

Продолжение

	2017	2018	2019	2020	
	Jamiga nisbatan foizda				
	В процентах к итогу				
Jami	100,0	100,0	100,0	100,0	Всего
shu jumladan:					в том числе:
qishloq, o'rmon va baliq xo'jaligi	8,5	6,4	6,2	7,0	сельское, лесное и рыбное хозяйство
tog'-kon sanoati	19,7	12,9	10,2	11,2	горнодобывающая промышленность
ishlab chiqaradigan sanoat	16,9	20,7	26,0	26,6	обрабатывающая промышленность
elektr, gaz, bug' bilan ta'minlash va havoni konditsiyalash	7,6	12,4	10,8	5,3	электроснабжение, подача газа, пара и кондиционирование воздуха
suv bilan ta'minlash; kanalizatsiya tizimi, chiqindilarni yig'ish va utilitatsiya qilish	1,3	2,1	2,0	1,7	водоснабжение; канализация, сбор и утилизация отходов
qurilish	2,0	2,1	3,7	4,8	строительство
ulgurji va chakana savdo, motorli transport vositalari va mototsikllarni ta'mirlash	3,5	4,1	3,8	6,3	оптовая и розничная торговля, ремонт моторных транспортных средств и мотоциклов
tashish va saqlash	8,8	6,8	7,2	6,7	перевозка и хранение

Davomi

Продолжение

	2017	2018	2019	2020	
yashash va ovqatlanish bo'yicha xizmatlar	0,8	1,4	1,3	1,2	услуги по проживанию и питанию
axborot va aloqa	2,7	1,3	1,4	4,3	информация и связь
moliya va sug'urta faoliyati	1,1	0,8	0,9	1,6	финансовая и страховая деятельность
kasbiy, ilmiy va texnik faoliyat	0,8	1,2	1,4	1,6	профессиональная, научная и техническая деятельность
ta'lim	2,0	2,4	2,8	2,6	образование
sog'liqni saqlash va ijtimoiy xizmatlar ko'rsatish	2,2	2,2	4,2	3,2	здравоохранение и предоставление социальных услуг
san'at, ko'ngil ochish va dam olish	0,8	1,5	1,7	1,1	искусство, развлечение и отдых
barcha faoliyat turlaridan tashqari:					Кроме всех видов деятельности:
turar-joy qurilishiga investitsiyalar	15,3	15,7	10,4	9,1	инвестиции в жилищное строительство
boshqa faoliyat turlari	6,0	6,0	6,0	5,7	прочие виды деятельности

Iqtisodiy faoliyat turlari bo'yicha asosiy kapitalga kiritilgan
chet el investitsiyalar va kreditlari
(jamiga nisbatan foizda)

Иностранные инвестиции и кредиты в основной капитал
по видам экономической деятельности
(в процентах к общему объему)

	2017	2018	2019	2020	
Jami	100,0	100,0	100,0	100,0	Всего
shu jumladan:					в том числе:
qishloq, o'rmon va baliq o'jaligi	1,1	2,1	6,4	7,5	сельское, лесное и рыбное хозяйство
tog'-kon sanoati	56,8	24,7	17,7	17,1	горнодобывающая промышленность
ishlab chiqaradigan sanoat	14,8	19,9	32,9	43,3	обрабатывающая промышленность
elektr, gaz, bug' bilan ta'minlash va havoni konditsiyalash	2,3	35,0	19,8	8,0	электроснабжение, подача газа, пара и кондициониро- вание воздуха
suv bilan ta'minlash; kanalizatsiya tizimi, chiqindi-larni yig'ish va utilizatsiya qilish	1,6	2,8	1,3	1,1	водоснабжение; канализация, сбор и утилизация отходов
qurilish	0,1	0,3	4,2	3,9	строительство
ulgurji va chakana savdo, motorli transport vositalari va mototsikllarni ta'mirlash	0,4	2,0	3,1	4,7	оптовая и розничная торговля, ремонт моторных транс- портных средств и мотоциклов

Davomi

Продолжение

	2017	2018	2019	2020	
tashish va saqlash	8,5	5,5	4,2	3,6	перевозка и хранение
yashash va ovqatlanish bo'yicha xizmatlar	0,1	0,0	1,7	0,9	услуги по проживанию и питанию
axborot va aloqa	8,7	1,4	1,6	2,0	информация и связь
moliya va sug'urta faoliyati	0,0	0,0	0,0	0,5	финансовая и страховая деятельность
kasbiy, ilmiy va texnik faoliyat	0,1	0,9	0,6	0,8	профессиональная, научная и техни- ческая деятель- ность
ta'lim	0,8	0,1	0,1	0,3	образование
sog'liqni saqlash va ijtimoiy xizmatlar ko'rsatish	3,0	0,8	2,2	2,1	здравоохранение и предоставление социальных услуг
san'at, ko'ngil ochish va dam olish	-	3,3	2,0	0,1	искусство, развле- чение и отдых
barcha faoliyat turlaridan tashqari:					Кроме всех видов деятельности:
turar-joy qurilishiga investitsiyalar	0,1	0,4	0,1	0,3	инвестиции в жилищное строительство
boshqa turdagi xizmatlar ko'rsatish	1,6	0,8	2,1	3,8	предоставление прочих видов услуг

**Tog'-kon va ishlab chiqaradigan sanoat bo'yicha
asosiy kapitalga kiritilgan investitsiyalar**
(amaldagi narxlarda)

**Инвестиции в основной капитал по горнодобывающей
и обрабатывающей промышленности**
(в фактических ценах)

	2017	2018	2019	2020	
	<i>Mird. so'm</i>				
	<i>Млрд. сумов</i>				
Jami	26 441,9	41 777,9	71 059,8	79 477,8	Всего
shu jumladan:					в том числе:
tog'-kon sanoati	14 203,8	16 036,7	20 069,6	23 534,5	горнодобывающая промышленность
ulardan qazib olish:					из них добыча:
ko'mir va lingit	183,4	389,0	547,0	285,0	угля и лигнита
xom neft va tabiiy gaz	11 779,6	11 162,0	16 095,7	18 181,7	сырой нефти и природного газа
metall rudalari	984,5	2 009,3	2 251,4	55,1	металлических руд
boshqalar	1 256,3	2 476,4	1 175,5	5 012,7	другие
ishlab chiqaradigan sanoat	12 238,1	25 741,2	50 990,2	55 943,3	обрабатывающая промышленность
undan:					из неё:
oziq – ovqat, ichimliklar va tamaki mahsulotlari	1615,8	3 117,0	4 504,3	5 315,0	продуктов питания, напит- ков и табака

Davomi

Продолжение

	2017	2018	2019	2020	
to'qimachilik mahsulotlari va kiyimlar	2 650,2	5 152,9	11 824,5	11 346,4	текстильных изделий и одежды
kimyo mahsulotlarini ishlab chiqarish	1 436,9	4 141,2	6 757,6	6 044,0	производство химической продукции
rezina va plastmassa buyumlar	883,4	1 225,1	1 783,7	1 490,9	резиновых и пластмассовых изделий
metall mineral mahsulotlari	1 610,7	3 215,7	10 197,8	13 298,9	неметаллической минеральной продукции
metallurgiya	1 529,2	4 559,4	9 011,8	9 679,8	металлургическая
mashina va uskunalardan tashqari, metall buyumlar	389,0	842,4	1 436,1	1 056,4	металлических изделий, кроме машин и оборудования
avtotransport vositalari va boshqa transport uskunalari	269,7	372,6	479,2	391,4	автотранспортных средств и прочего транспортного оборудования
boshqalar	1 853,2	3 114,9	4 995,2	7 320,5	другие

Davomi

Продолжение

	2017	2018	2019	2020	
	<i>Jamiga nisbatan foizda</i>				
	<i>В процентах к итогу</i>				
Jami	100,0	100,0	100,0	100,0	Всего
shu jumladan:					в том числе:
tog'-kon sanoati	53,7	38,4	28,2	29,6	горнодобывающая промышленность
ulardan qazib olish:					из них добыча:
ko'mir va lingit	0,7	1,0	0,8	0,4	угля и лигнита
xom neft va tabiiy gaz	44,5	26,7	22,6	22,8	сырой нефти и природного газа
metall rudalari	3,7	4,8	3,2	0,1	металлических руд
boshqalar	4,8	5,9	1,6	6,3	другие
ishlab chiqaradigan sanoat	46,3	61,6	71,8	70,4	обрабатывающая промышленность
undan:					из неё:
oziq – ovqat, ichimliklar va tamaki mahsulotlari	6,1	7,5	6,3	6,7	продуктов пита- ния, напитков и табака
to'qimachilik mahsulotlari va kiyimlar	10,0	12,3	16,7	14,3	текстильных изделий и одежды

Davomi

Продолжение

	2017	2018	2019	2020	
kimyo mahsulotlarini ishlab chiqarish	5,4	9,9	9,5	7,6	химическое производство
rezina va plastmassa buyumlar	3,3	2,9	2,5	1,9	резиновых и пластмассовых изделий
nometall mineral mahsulotlari	6,1	7,7	14,4	16,7	неметаллической минеральной продукции
metallurgiya	5,8	10,9	12,7	12,2	металлургическая
mashina va uskunalardan tashqari, metall buyumlar	1,5	2,0	2,0	1,3	металлических изделий, кроме машин и оборудования
avtotransport vositalari va boshqa transport uskunalari	1,0	0,9	0,7	0,5	автотранспортных средств и прочего транспортного оборудования
boshqalar	7,1	7,5	7,0	9,2	другие

Tashish va saqlash iqtisodiy faoliyat turi bo'yicha
asosiy kapitalga kiritilgan investitsiyalar
(amaldagi narxlarda)

Инвестиции в основной капитал по виду экономической
деятельности перевозки и хранения
(в фактических ценах)

	2017	2018	2019	2020	
	<i>Mird. so'm</i>				
	<i>Млрд. сумов</i>				
Tashish va saqlash - jami	6 369,0	8 487,5	14 047,8	14 132,7	Перевозка и хранение - всего
shu jumladan:					в том числе:
Quruqlikdagi va quvurlar orqali transport	4 606,4	4 968,8	6 086,6	6 309,9	Сухопутный и трубопроводный транспорт
undan:					из него:
temir yo'l yo'lovchi va yuk tashish transporti	413,3	398,2	3 842,6	164,1	пассажирский и грузовой железнодорожный транспорт
quvurlar orqali yuk tashish	34,2	75,4	127,7	129,9	транспортирование по трубопроводу
Havo transporti	60,7	1 785,7	4 865,7	3 907,3	Воздушный транспорт
Ombor xo'jaligi va yordamchi transport faoliyati	1 690,8	1 725,2	3 088,0	3 897,2	Складское хозяйство и вспомогательная транспортная деятельность
Boshqalar	11,1	7,8	7,5	18,3	Другие

Davomi

Продолжение

	2017	2018	2019	2020	
	<i>Jamiga nisbatan foizda</i>				
	<i>В процентах к итогу</i>				
Tashish va saqlash - jami	100,0	100,0	100,0	100,0	Перевозка и хранение - всего
shu jumladan:					в том числе:
Quruqlikdagi va quvurlar orqali transport	72,3	58,6	43,3	44,6	Сухопутный и трубопроводный транспорт
undan:					из него:
temir yo'l yo'lovchi va yuk tashish transporti	6,5	4,7	27,4	1,1	пассажирский и грузовой железнодорожный транспорт
quvurlar orqali yuk tashish	0,5	0,9	0,9	0,9	транспортирование по трубопроводу
Havo transporti	1,0	21,0	34,6	27,6	Воздушный транспорт
Ombor xo'jaligi va yordamchi transport faoliyati	26,5	20,3	22,0	27,6	Складское хозяйство и вспомогательная транспортная деятельность
Boshqalar	0,2	0,1	0,1	0,2	Другие

2020 - yilda mulkchilik shakllari va iqtisodiy faoliyat turlari bo'yicha asosiy kapitalga kiritilgan investitsiyalarning tarkibi
(faoliyat turlari bo'yicha hajmga nisbatan foizda)

Структура инвестиций в основной капитал по видам экономической деятельности и формам собственности в 2020 году
(в процентах к объему по видам деятельности)

	<i>Davlat mulki</i>	<i>Nodavlat mulk</i>	
	<i>Государственная собственность</i>	<i>Негосударственная собственность</i>	
Jami	100,0	100,0	Всего
shu jumladan:			в том числе:
qishloq, o'rmon va baliq xo'jaligi	7,5	6,9	сельское, лесное и рыбное хозяйство
tog'-kon sanoati	0,2	13,4	горнодобывающая промышленность
ishlab chiqaradigan sanoat	28,0	26,3	обрабатывающая промышленность
elektr, gaz, bug' bilan ta'minlash va havoni konditsiyalash	1,2	6,1	электроснабжение, подача газа, пара и кондиционирование воздуха
suv bilan ta'minlash; kanalizatsiya tizimi, chiqindilarni yig'ish va utilitatsiya qilish	6,7	0,7	водоснабжение; канализация, сбор и утилизация отходов
qurilish	1,4	5,5	строительство
ulgurji va chakana savdo, motorli transport vositalari va mototsikllarni ta'mirlash	0,0	7,6	оптовая и розничная торговля, ремонт моторных транспортных средств и мотоциклов

Davomi

Продолжение

	<i>Davlat mulki</i> <i>Государственная собственность</i>	<i>Nodavlat mulk</i> <i>Негосударственная собственность</i>	
tashish va saqlash	8,3	6,4	перевозка и хранение
yashash va ovqatlanish bo'yicha xizmatlar	0,1	1,5	услуги по прожива- нию и питанию
axborot va aloqa	0,4	5,1	информация и связь
moliya va sug'urta faoliyati	0,4	1,8	финансовая и стра- ховая деятельность
kasbiy, ilmiy va texnik faoliyat	2,2	1,5	профессиональная, научная и техниче- ская деятельность
ta'lim	13,2	0,4	образование
sog'liqni saqlash va ijtimoiy xizmatlar ko'rsatish	12,2	1,3	здравоохранение и предоставление социальных услуг
san'at, ko'ngil ochish va dam olish	2,6	0,8	искусство, развлече- ние и отдых
Barcha faoliyat turlaridan tashqari:			Кроме всех видов деятельности:
turar-joy qurilishiga investitsiyalar	3,5	10,2	инвестиции в жилищное строительство
boshqa faoliyat turlari	12,1	4,5	прочие виды деятельности

2020 - yilda tog'-kon va ishlab chiqaradigan sanoatda
asosiy kapitalga kiritilgan investitsiyalarning
mulkchilik shakllari tarkibi
(faoliyat turlari bo'yicha hajmga nisbatan foizda)

Структура инвестиций в основной капитал
горнодобывающей и обрабатывающей
промышленности по формам собственности в 2020 году
(в процентах к объему по видам деятельности)

	<i>Davlat mulki</i> Государственная собственность	<i>Nodavlat mulk</i> Негосударственная собственность	
Jami	100,0	100,0	Всего
shu jumladan:			в том числе:
tog'-kon sanoati	0,6	33,8	горнодобывающая промышленность
ulardan qazib olish:			из них добыча:
ko'mir va lingit	-	0,4	угля и lignita
xom neft va tabiiy gaz	-	26,2	сырой нефти и природного газа
metall rudalari	0,5	-	металлических руд
boshqalar	0,1	7,2	другие
ishlab chiqaradigan sanoat	99,4	66,2	обрабатывающая промышленность
undan:			из неё:
oziq – ovqat, ichimliklar va tamaki mahsulotlari	-	7,7	продуктов питания, напитков и табака
to'qimachilik mahsulotlari va kiyimlar	-	16,3	текстильных изделий и одежды
kimyo mahsulotlarini ishlab chiqarish	31,8	4,1	химическое производство
rezina va plastmassa buyumlar	0,3	2,1	резиновых и пласт- массовых изделий

Davomi

Продолжение

	<i>Davlat mulki</i> <i>Государственная собственность</i>	<i>Nodavlat mulk</i> <i>Негосударственная собственность</i>	
nometall mineral mahsulotlari	0,1	19,1	неметаллической минеральной продукции
metallurgiya	66,9	4,3	металлургическая
mashina va uskunalardan tashqari, tayyor metali buyumlar ishlab chiqarish	0,1	1,5	производство гото- вых металлических изделий, кроме машин и оборудо- вания
avtotransport vositalari va boshqa transport uskunalari	-	0,6	автотранспортных средств и прочего транспортного оборудования
boshqalar	0,2	10,5	другие

**Chet el investitsiyalari va kreditlarini
o'zlashtirish**

**Освоение иностранных инвестиций,
включая кредиты**

	2017	2018	2019	2020	
Jami					Всего
<i>mIRD. so'm</i>	17 146,6	30 154,8	85 437,2	89 758,8	<i>млрд. сумов</i>
<i>asosiy kapitalga kiritilgan investitsiyalarga nisbatan foizda</i>	23,8	24,3	43,6	42,7	<i>в процентах к инвестициям в основной капитал</i>

**Chet el kapitali ishtirokidagi korxonalarning iqtisodiy faoliyat turlari
bo'yicha asosiy kapitalga kiritilgan investitsiyalari
(jamiga nisbatan foizda)**

**Инвестиции в основной капитал предприятий
с участием иностранного капитала
по видам экономической деятельности
(в процентах к общему объему)**

	2017	2018	2019	2020	
Jami	100,0	100,0	100,0	100,0	Всего
shu jumladan:					в том числе:
qishloq, o'rmon va baliq xo'jaligi	0,5	2,3	4,3	6,7	сельское, лесное и рыбное хозяйство
tog'-kon sanoati	60,6	39,0	28,2	18,2	горнодобывающая промышленность
ishlab chiqaradigan sanoat	27,1	42,4	52,0	52,5	обрабатывающая промышленность
elektr, gaz, bug' bilan ta'minlash va havoni konditsiyalash	0,1	0,2	0,5	0,9	электроснабжение, подача газа, пара и кондиционирование воздуха
suv bilan ta'minlash; kanalizatsiya tizimi, chiqindilarni yig'ish va utilitatsiya qilish	0,0	0,0	0,1	0,1	водоснабжение; канализация, сбор и утилизация отходов
qurilish	0,4	1,0	3,5	4,4	строительство
ulgurji va chakana savdo, motorli transport vositalari va mototsikllarni ta'mirlash	1,1	5,8	3,6	5,4	оптовая и розничная торговля, ремонт моторных транспортных средств и мотоциклов

Davomi

Продолжение

	2017	2018	2019	2020	
tashish va saqlash	0,3	0,9	1,3	0,4	перевозка и хранение
yashash va ovqatlanish bo'yicha xizmatlar	0,2	0,2	0,6	0,8	услуги по проживанию и питанию
axborot va aloqa	5,4	2,1	1,2	1,3	информация и связь
moliya va sug'urta faoliyati	0,1	1,0	0,4	0,6	финансовая и страховая деятельность
kasbiy, ilmiy va texnik faoliyat	0,1	2,1	0,7	0,3	профессиональная, научная и техническая деятельность
ta'lim	0,0	0,1	0,2	0,4	образование
sog'liqni saqlash va ijtimoiy xizmatlar ko'rsatish	0,4	0,3	1,0	1,5	здравоохранение и предоставление социальных услуг
san'at, ko'ngil ochish va dam olish	0,0	1,5	1,1	0,7	искусство, развлечение и отдых
Barcha faoliyat turlaridan tashqari:					Кроме всех видов деятельности:
turar-joy qurilishiga investitsiyalar	0,3	0,8	0,2	1,0	инвестиции в жилищное строительство
boshqa turdagi xizmatlar ko'rsatish	3,4	0,3	1,1	3,8	предоставление прочих видов услуг

**Iqtisodiyot tarmoqlari kesimida
kichik korxonalar va mikrofirmalar bo'yicha
asosiy kapitalga kiritilgan investitsiyalar
(jamiga nisbatan foizda)**

**Инвестиции в основной капитал
малых предприятий и микрофирм
по видам экономической деятельности
(в процентах к итогу)**

	2017	2018	2019	2020	
Iqtisodiy faoliyat turlari bo'yicha jami	100,0	100,0	100,0	100,0	Всего по видам экономической деятельности
shu jumladan:					в том числе:
qishloq, o'rmon va baliq xo'jaligi	5,0	11,1	7,3	7,4	сельское, лесное и рыбное хозяйство
sanoat	57,1	52,5	61,9	48,9	промышленность
qurilish	6,2	6,6	10,3	10,3	строительство
savdo	11,7	11,7	7,6	13,4	торговля
tashish va saqlash	4,5	3,8	3,6	3,4	перевозка и хранение
yashash va ovqatlanish bo'yicha xizmatlar	1,8	2,0	3,0	2,7	услуги по прожива- нию и питанию
axborot va aloqa	0,7	0,6	0,4	0,7	информация и связь
moliyaviy va sug'urta faoliyati	1,0	0,2	0,2	0,5	финансовая и страховая деятельность
ta'lim	0,1	0,2	0,2	0,4	образование
sog'liqni saqlash va ijtimoiy xizmatlarni ko'rsatish	2,1	1,7	1,2	1,9	здравоохранение и предоставление социальных услуг
san'at, ko'ngil ochish va dam olish	0,4	3,1	0,3	0,4	искусство, развле- чения и отдых
boshqa turlari	9,4	6,5	4,0	10,0	прочие виды

**Iqtisodiyot tarmoqlari kesimida
kichik korxonalar va mikrofirmalar tomonidan
o'z kuchi bilan bajarilgan qurilish ishlari hajmi
(jamiga nisbatan foizda)**

**Строительные работы, выполненные собственными
силами малых предприятий и микрофирм,
по видам экономической деятельности
(в процентах к итогу)**

	2017	2018	2019	2020	
Iqtisodiy faoliyat turlari bo'yicha jami	100,0	100,0	100,0	100,0	Всего по видам экономической деятельности
qishloq, o'rmon va baliq xo'jaligi	0,2	0,2	0,4	0,7	сельское, лесное и рыбное хозяйство
sanoat	4,1	4,5	4,9	5,8	промышленность
qurilish	91,2	89,2	88,2	86,8	строительство
savdo	1,7	3,0	2,4	3,7	торговля
tashish va saqlash	1,0	1,2	1,1	0,7	перевозка и хранение
yashash va ovqatlanish bo'yicha xizmatlar	0,2	0,4	0,3	0,1	услуги по прожива- нию и питанию
axborot va aloqa	0,1	0,0	0,0	0,4	информация и связь
moliyaviy va sug'urta faoliyati	0,1	0,1	0,1	0,1	финансовая и страховая деятельность
ta'lim	0,0	0,0	0,0	0,0	образование
sog'liqni saqlash va ijtimoiy xizmatlarni ko'rsatish	0,0	0,0	0,0	0,0	здравоохранение и предоставление социальных услуг
san'at, ko'ngil ochish va dam olish	0,0	0,1	0,0	0,1	искусство, развле- чения и отдых
boshqa turlari	1,4	1,3	2,6	1,6	прочие виды

**ASOSIY FONDLAR
VA ASOSIY FONDLARNING ISHGA TUSHIRILISHI
ОСНОВНЫЕ ФОНДЫ
И ВВОД В ДЕЙСТВИЕ ОСНОВНЫХ ФОНДОВ**

Iqtisodiy faoliyat turiari bo'yicha asosiy fondlar ¹⁾
(boshlang'ich (tiklash) qiymati bo'yicha bahosi,
yil oxiriga, amaldagi narxlarda; mlrd. so'm)

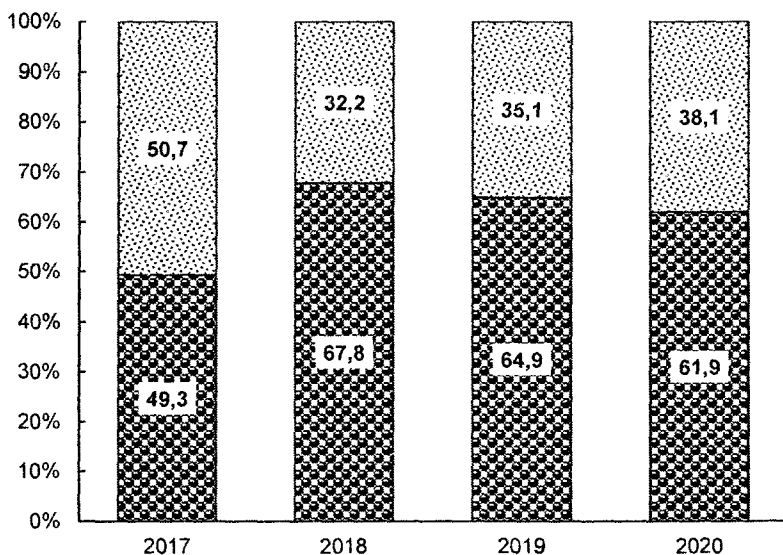
**Основные фонды
по видам экономической деятельности ¹⁾**
(по первоначальной (восстановительной) стоимости,
на конец года, в фактических ценах, млрд. сумов)



	2017	2018	2019	2020	
Barcha asosiy fondlar	309 746,0	705 020,0	833 577,3	973 990,9	Все основные фонды
shu jumladan:					в том числе:
qishloq, o'rmon va baliq xo'jaligi	32 784,1	44 499,0	53 730,1	68 297,9	сельское, лесное и рыбное хозяйство
sanoat	115 516,5	169 675,4	221 267,5	282 254,0	промышленность
qurilish	8 763,5	12 553,1	17 277,9	20 797,1	строительство
savdo, yashash va ovqatlanish bo'yicha xizmatlar	13 696,8	17 814,7	22 640,0	25 549,1	торговля, услуги по проживанию и питанию
tashish va saqlash, axborot va aloqa	62 100,0	85 958,9	102 000,7	114 397,6	перевозка и хранение, информация и связь
boshqa xizmat tarmoqlari	76 885,1	374 518,9	416 661,1	462 695,2	прочие отрасли услуг

¹⁾ Ushbu va keyingi jadvallarda 2018 yildan boshlab asosiy fondlar qiymati O'zbekiston Respublikasi Vazirlar Mahkamasining 30.12.2017 yildagi 1043-sonli "Soliq solish maqsadida jismoniy shaxslarga tegishli bo'lgan ko'chmas mulk ob'ektlarining, turar joy fondining kadastr qiymatini hisoblash tartibi to'g'risidagi nizomni tasdiqlash haqida"gi qaroriga muvofiq uy-joy fondining qayta baholashlarini hisobga olgan holda keltirilgan. / Здесь и далее стоимость основных фондов, начиная с 2018 года, приведена с учетом переоценки жилищного фонда, в соответствии с Постановлением Кабинета Министров Республики Узбекистан № 1043 от 30.12.2017 г. "Об утверждении положения о порядке расчета кадастровой стоимости объектов недвижимого имущества жилого фонда, принадлежащих физическим лицам, для целей налогообложения".

**Tovarlar ishlab chiqaruvchi va xizmatlar ko'rsatuvchi
tarmoqlarning asosiy fondlari tarkibi**
(yil oxiriga, jamiga nisbatan foizda)

**Структура основных фондов отраслей,
производящих товары и оказывающих услуги**
(на конец года, в процентах к итогу)



-  Xizmatlar ko'rsatuvchi tarmoqlarning asosiy fondlari /
Основные фонды отраслей, оказывающих услуги
-  Tovarlar ishlab chiqaruvchi tarmoqlarning asosiy fondlari /
Основные фонды отраслей, производящих товары

Iqtisodiy faoliyat turlari bo'yicha asosiy
fondlarning ishga tushirilishi
(amaldagi narxlarda; mlrd. so'm)

Ввод в действие основных фондов по видам
экономической деятельности
(в фактических ценах; млрд. сумов)

	2017	2018	2019	2020	
Jami	56 058,6	121 953,6	122 317,2	127 291,6	Всего
shu jumladan:					в том числе:
qishloq, o'rmon va baliq xo'jaligi	13 175,6	18 924,2	19 736,7	22 810,3	сельское, лесное и рыбное хозяйство
sanoat	16 375,0	29 384,6	39 558,1	49 393,7	промышленность
qurilish	1 123,4	2 665,9	4 617,6	3 846,8	строительство
savdo, yashash va ovqatlanish bo'yicha xizmatlar	2 837,2	4 075,7	5 136,9	6 850,2	торговля, услуги по проживанию и питанию
tashish va saqlash, axborot va aloqa	6 658,9	8 615,3	11 285,2	9 271,1	перевозка и хранение информация и связь
boshqa xizmat tarmoqlari	15 888,5	58 287,9	41 982,7	35 119,5	прочие отрасли услуг

Iqtisodiy faoliyat turlari bo'yicha asosiy fondlarning yangilanish
(ishga tushirish) va chiqib ketish (tugatilish) koeffitsientlari
(foizda)

Коэффициенты обновления (ввода) и выбытия (ликвидация)
основных фондов по видам экономической деятельности
(в процентах)

	2017	2018	2019	2020	
Asosiy fondlarning yangilanish (ishga tushirish) koeffitsienti / Коэффициент обновления (ввода) основных фондов					
Jami ¹⁾	15,5	16,0	13,5	11,7	Всего ¹⁾
shu jumladan:					в том числе:
qishloq, o'rmon va baliq xo'jaligi ¹⁾	17,8	35,1	27,8	18,4	сельское, лесное и рыбное хозяйство ¹⁾
sanoat	14,2	17,3	17,9	17,5	промышленность
qurilish	12,8	21,2	26,7	18,5	строительство
savdo, yashash va ovqatlanish bo'yicha xizmatlar	20,7	22,9	22,7	26,8	торговля, услуги по проживанию и питанию
tashish va saqlash, axborot va aloqa	10,7	10,0	11,1	8,1	перевозка и хранение, информация и связь
boshqa xizmat tarmoqlari	20,7	15,6	10,1	7,6	прочие отрасли услуг

¹⁾ Chorva mollarisiz / Без скота

Davomi

Продолжение

	2017	2018	2019	2020	
Asosiy fondlarning chiqib ketish (tugatilish) koeffitsienti / Коэффициент выбытия (ликвидация) основных фондов					
Jami ¹⁾	1,5	2,1	1,5	1,5	Всего ¹⁾
shu jumladan:					в том числе:
qishloq, o'rmon va baliq xo'jaligi ¹⁾	2,9	4,4	5,3	3,8	сельское, лесное и рыбное хозяйство ¹⁾
sanoat	1,1	2,3	2,3	2,4	промышленность
qurilish	1,9	4,8	4,3	1,9	строительство
savdo, yashash va ovqatlanish bo'yicha xizmatlar	2,6	3,8	4,5	4,0	торговля, услуги по проживанию и питанию
tashish va saqlash, axborot va aloqa	1,6	1,1	1,2	1,3	перевозка и хранение, информация и связь
boshqa xizmat tarmoqlari	1,5	1,6	0,8	0,9	прочие отрасли услуг

¹⁾ Chorva mollarisiz / Без скота

Iqtisodiy faoliyat turlari bo'yicha asosiy
fondlarning eskirish darajasi
(yil oxiriga, foizda)

Степень износа основных фондов
по видам экономической деятельности
(на конец года; в процентах)

	2017	2018	2019	2020	
Jami ¹⁾	34,9	29,6	30,4	29,3	Всего ²⁾
shu jumladan:					в том числе:
qishloq, o'rmon va baliq xo'jaligi ¹⁾	22,4	16,5	14,5	14,9	сельское, лесное и рыбное хозяйство ¹⁾
sanoat	35,5	35,8	34,3	33,2	промышленность
qurilish	38,1	38,8	34,0	31,4	строительство
savdo, yashash va ovqatlanish bo'yicha xizmatlar	22,6	23,2	22,8	20,8	торговля, услуги по проживанию и питанию
tashish va saqlash, axborot va aloqa	43,1	47,3	47,4	48,8	перевозка и хранение, информация и связь
boshqa xizmat tarmoqlari	30,2	23,2	25,0	23,2	прочие отрасли услуг

²⁾ Chorva mollarisiz / Без скота

Yangi qurilish, kengaytirish, qayta tiklash va modernizatsiya hisobiga
asosiy ishlab chiqarish quvvatlarini ishga tushirish

Ввод в действие основных производственных
мощностей за счет строительства новых, расширения,
реконструкции и модернизаций

	2017	2018	2019	2020	
0,4-6-10 kVt kuchlanishli elektr uzatish tarmoqlari, km	-	1 959,9	2 364,3	3 524,7	Линии электропередачи напряжением 0,4-6-10 кВт, км
220 kV kuchlanishli elektr uzatish tarmoqlari, km	-	-	-	363,4	Линия электропередачи напряжением 220 кВ, км
220 kV kuchlanishli elektr uzatish podstansiyasi, km	-	-	-	46,0	Подстанция 220 кВ, км
Bug'gaz qurilmasi, MVt	-	-	-	1350	Парогазовая установка, MVt
Gaz quvurlarini qurish, km	-	110,5	-	0,8	Строительство газопровода, км
Kanallar, km	337,0	236,2	499,4	148,2	Каналы, км
Kollektorlar, km	750,6	-	737,6	2 271,3	Коллекторы, км
Meliorativ nasos stantsiyalari, dona	6	7	3	15,7	Мелиоративные насосные станции, шт.

Davomi

Продолжение

	2017	2018	2019	2020	
Ma'lumot uzatish tarmoqlarini rivojlantirish (IMS), ming portlar	-	-	23,6	47,3	Развитые сети передачи данных (IMS), тыс. портов
Energiya bloklarini modernizatsiya qilish, MVt	-	-	-	50,0	Модернизация энергоблоков, МВт
Avtomobil yo'llari, km	160,3	149,5	132,4	347,9	Автомобильные дороги, км
Ko'priklar, pog. m	2 987,0	56	-	63,0	Мост, пог. м
Optik-tolali aloqa liniyalari, km	809,8	1 256,1	3 557,4	4 472,0	Волоконно-оптические линии связи, км
Bazoviy stantsiyalar, birlik	1 123	1 904	1 639	2 888	Базовая станция, единиц
Yigirilgan ip ishlab chiqarishni yo'lga qo'yish, yiliga ming tonna	32,0	-	7	-	Производство прядильной пряжи, тыс. тонн в год

Yangi qurilish, kengaytirish, qayta tiklash
va modernizatsiya hisobiga ayrim qurilish va ob'ektlar
bo'yicha quvvatlarni ishga tushirish

Ввод в действие мощностей за счет строительства
новых, расширения, реконструкции и модернизаций
по отдельным стройкам и объектам

	2020	
Gidroelekt stantsiyalarini qurish va modernizatsiya qilish, soatiga MVT	78,1	Строительство и модернизация гидроэлектростанций, мВт в час
Propan-butan aralashmasi ishlab chiqarish, ming tonna suyultirilgan gaz yiliga	179,4	Производство пропан-бутановой смеси, тыс. тн сжиженного газа в год
Galvanizli po'lat va polimer qoplamali po'lat ishlab chiqarish, ming tn yilda	100,0	Производство оцинкованной стали и стали с полимерным покрытием, тыс. тн. в год
Trikotaj mahsulotlarini ishlab chiqarish, million dona yilda	15,0	Производство трикотажных изделий, млн шт. в год
Alyuminiy profillar va mahsulotlar ishlab chiqarish zavodi, tn. yilda	38	Завод по производству алюми- ниевых профилей и продукции, тн. в год
Aroq va liker ichimligi ishlab chiqarish zavodi, mln.Dall. yilda	3,0	Завод по производству ликеро- водочных напитков, млн Далл в год
Sement ishlab chiqarish, ming tn. yilda	360,0	Производство цемента, тыс. тн. в год
Trikotaj mahsulotlari ishlab chiqarish, million dona yilda	15	Производство трикотажных изделий, млн шт. в год

Davomi

Продолжение

	2020	
Paxtani ishlab chiqarish va qayta ishlash, <i>ming yilda</i>	24,0	Производство и переработка хлопка, <i>тыс.тн. в год</i>
Ip ishlab chiqarish, <i>ming tn. yiliga</i>	6,0	Производство пряжи, <i>тыс.т в год</i>
Aralash ozuqa ishlab chiqarish, <i>ming tn. yilda</i>	60	Производство комбикорма, <i>тыс. тн. в год</i>
Pomidor etishtirish uchun issiqxona, <i>ming tn. yilda</i>	200,0	Теплица по выращиванию помидоров, <i>тыс. тн. в год</i>
Farmatsevtika butilkalari va boshqa shisha idishlarni ishlab chiqarish zavodi, <i>yiliga million dona</i>	136,1	Завод по выпуску фармацевтических флаконов и других стеклянных тары, <i>млн. шт, в год</i>
Transformator ishlab chiqarishni moderni- zatsiya qilish va texnologik yangilash, <i>ming kVA</i>	400,0	Модернизация и технологическое обновление трансформаторного производства, <i>тыс.кВА</i>
Tomat pastasi ishlab chiqarishni tashkil etish, <i>ming yilda</i>	100,0	Организация производства томатной пасты, <i>тыс. тн. в год</i>

Uy-joy va noturar joy binolarini foydalanishga topshirish
(yangi qurilish)
Ввод в эксплуатацию жилых и нежилых зданий
(новое строительство)

	Soni, birlik	Umumiy qurilish hajmi, ming m ³	Umumiy maydon, ming m ²	Amaldagi narxi, mln. so'm	
	Количес- тво, единиц	Общий строи- тельный объем, тыс. м ³	Общая площадь, тыс. м ²	Фактическая стоимость, млн. сум	
	2017				
Uy- joylar	78 714	84 264,5	11 147,1	10 606 577,1	Жилые здания
Noturar joylar	6 779	5 538,1	1 519,4	2 688 145,2	Нежилые здания
shu jumladan binolar:					в том числе здания:
sanoat	107	608,6	133,3	217 954,9	промышленные
qishloq xo'jaligi	68	411,7	83,5	62 034,0	сельскохозяй- ственные
tijorat	5 253	2 542,5	750,6	1 335 159,1	коммерческие
o'quv	30	286,6	54,7	113 712,3	учебные
sog'liqni saqlash	41	263,7	50,2	103 397,7	здравоохранения
boshqalar	1 280	1 425,0	447,1	855 887,2	другие

Davomi

Продолжение

	Soni, birlik	Umumiy qurilish hajmi, ming m ³	Umumiy maydon, ming m ²	Amaldagi narxi, mln. so'm	
	Количе- ство, единиц	Общий строи- тельный объем, тыс. м ³	Общая площадь, тыс. м ²	Фактическая стоимость, млн. сум	
	2018				
Uy- joylar	63 110	34 845,5	11 502,2	16 626 234,7	Жилые здания
Noturar joylar	6 488	10 435,8	3 769,6	2 867 760,1	Нежилые здания
shu jumladan binolar:					в том числе здания:
sanoat	57	135,9	37,4	39 085,7	промышленные
qishloq xo'jaligi	42	137,1	41,9	25 088,4	сельскохозяйст- венные
tijorat	4981	6 688,4	2 495,1	1 558 210,1	коммерческие
o'quv	48	446,6	95,0	211 039,6	учебные
sog'liqni saqlash	54	191,7	37,0	119 937,7	здравоохранения
boshqalar	1 306	2 836,1	1 063,2	914 398,6	другие

Davomi

Продолжение

	Soni, birlik	Umumiy qurilish hajmi, ming m ³	Umumiy maydon, ming m ²	Amaldagi narxi, mln. so'm	
	Количес- тво, единиц	Общий строи- тельный объем, тыс. м ³	Общая площадь, тыс. м ²	Фактическая стоимость, млн. сум	
	2019				
Uy- joylar	80 068	53 461,1	15 164,6	19 232 153,6	Жилые здания
Noturar joylar	7 900	7 124,7	2 333,4	4 199 198,9	Нежилые здания
shu jumladan binolar:					в том числе здания:
sanoat	117	124,3	41,2	42 001,2	промышленные
qishloq xo'jaligi	88	403,3	116,9	32 938,9	сельскохозяйст- венные
tijorat	5 536	2 684,0	882,2	1 462 557,8	коммерческие
o'quv	173	908,0	435,5	735 357,7	учебные
sog'liqni saqlash	103	530,4	108,1	641 768,0	здравоохранения
boshqalar	1 883	2 474,7	749,4	1 284 575,3	другие

Davomi

Продолжение

	Soni, birlik	Umumiy qurilish hajmi, ming m ³	Umumiy maydon, ming m ²	Amaldagi narxi, mln. so'm	
	Количес- тво, единиц	Общий строи- тельный объем, тыс. м ³	Общая площадь, тыс. м ²	Фактическая стоимость, млн. сум	
	2020				
Uy- joylar	61 552	40 505, 8	12 767,0	17 499 966,3	Жилые здания
Noturar joylar	9 001	38 105,0	2 852,7	5 173 038,0	Нежилые здания
shu jumladan binolar:					в том числе здания:
sanoat	95	123,6	38,2	40 571,1	промышленные
qishloq xo'jaligi	80	362,5	118,4	33 493,7	сельскохозяйст- венные
tijorat	6 646	3 743,2	1 204,6	2 282 671,0	коммерческие
o'quv	78	856,3	182,3	578 516,5	учебные
sog'liqni saqlash	168	1 047,5	205,9	1 094 958,5	здравоохранения
boshqalar	1 934	31 972,0	1 103,3	1 142 827,3	другие

UY-JOY VA IJTIMOYIY-MADANIY QURILISH
ЖИЛИЩНОЕ И СОЦИАЛЬНО – КУЛЬТУРНОЕ
СТРОИТЕЛЬСТВО

UY-JOY QURILISHI

ЖИЛИЩНОЕ СТРОИТЕЛЬСТВО

Uy-joylarni foydalanishga topshirish
(yangi qurilish va qayta tiklash)

Ввод в действие жилых домов
(новое строительство и реконструкция)

	2017	2018	2019	2020	
Foydalanishga topshirilgan uy-joylar jami, umumiy maydoni ming m²	11 456,4	13 398,6	15 501,5	12 867,9	Введено в действие жилых домов - всего, тыс. м² общей площади
shu jumladan, mulkchilik shakllari bo'yicha:					в том числе по формам собственности:
davlat	109,4	186,0	509,6	335,8	государственная
nodavlat	11 347,0	13 212,6	14 991,9	12 532,1	негосударственная
shundan, aholi mablag'lari va bank kreditlari hisobiga	9 028,2	10 419,7	11 768,2	11 232,2	из нее за счет средств населения и кредитов банка
namunaviy loyihalar asosida yakka tartibdagi uy-joy qurilishi	1 662,7	1 662,7	1 765,7	617,8	строительство индивидуального жилья по типовым проектам

Davomi

Продолжение

	2017	2018	2019	2020	
Umumiy foydalanishga topshirilganga nisbatan, foizda	100,0	100,0	100,0	100	Удельный вес в общем вводе - всего, процентов
shu jumladan, mulkchilik shakllari:					в том числе по формам собственности:
davlat	1,0	1,4	3,3	2,6	государственная
nodavlat	99,0	98,6	96,7	97,4	негосударственная
shundan, aholi mablag'lari va bank kreditlari hisobiga	78,8	77,8	75,9	88,0	из нее за счет средств населения и кредитов банка
namunaviy loyihalar asosida yakka tartibdagi uy-joy qurilishi	14,5	12,4	11,4	4,8	строительство индивидуального жилья по типовым проектам

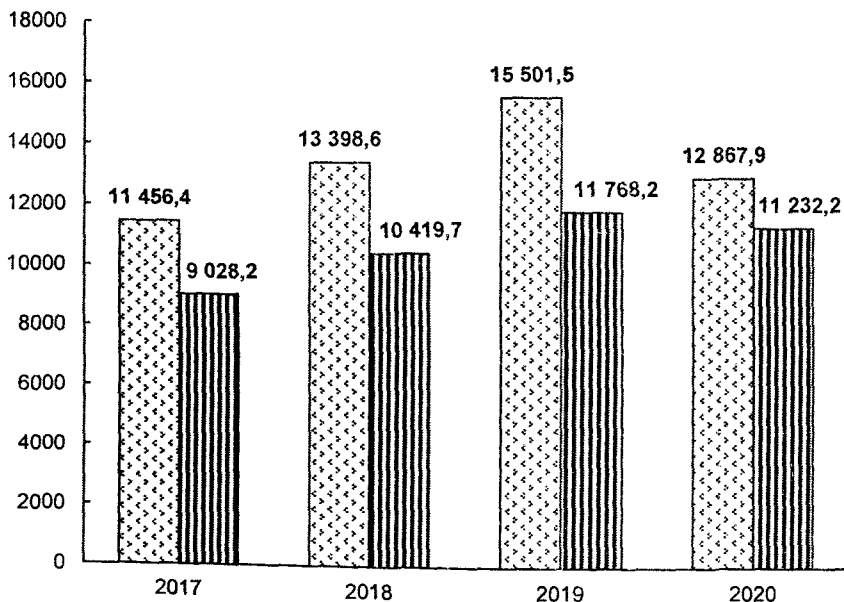
**Qishloq joylarida uy-joylarni
foydalanishga topshirish**
(yangi qurilish va qayta tiklash)

**Ввод в действие жилых домов
в сельской местности**
(новое строительство и реконструкция)

	2017	2018	2019	2020	
Foydalanishga topshirilgan uy-joylar - jami, umumiy maydoni ming m ²	7 833,2	8 359,7	9 315,3	8 683,4	Введено в действие жилых домов - всего, тыс. м ² общей площади
shu jumladan:					в том числе:
aholi mablag'lari va bank kreditlari hisobiga	6 241,5	6 890,6	7 789,2	7 794,4	за счет средств населения и кредитов банка
namunaviy loyihalar asosida yakka tartibdagi uy-joy qurilishi	1 580,4	1 461,0	1 518,7	508,6	строительство индивидуального жилья по типовым проектам

Uy-joylarni foydalanishga topshirish
(umumiy maydoni ming kvadrat metr)

Ввод в действие жилых домов
(тыс. м² общей площади)

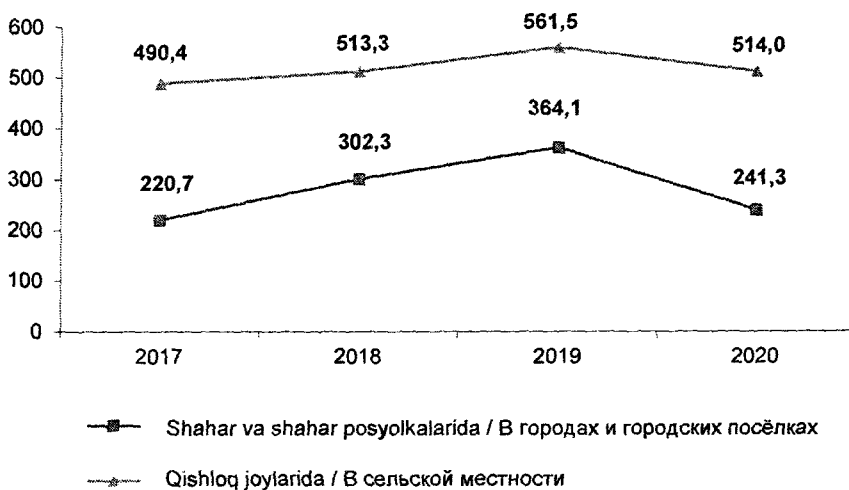


☐ Aholi va mulkchilikning barcha shakllari bo'yicha, korxonalar va tashkilotlar hisobidan / Населением, предприятиями и организациями всех форм собственности

▨ Aholi mablag'lari va bank kreditlari hisobiga / За счет средств населения и кредитов банка

1000 aholiga nisbatan uy-joylarni
foydalanishga topshirish
(umumiy maydoni ming kvadrat metr)

Ввод в действие жилых домов
в расчете на 1000 населения
(тыс.м² общей площади)



Qurilgan kvartiralar soni va ularning o'rtacha o'lchami
Число построенных квартир и их средний размер

	2017	2018	2019	2020	
	Jami Всего				
Kvartiralar soni, ming	94,6	107,7	122,0	86,8	Число квартир, тыс.
Kvartiralarning o'rtacha o'lchami, umumiy maydoni m ²	120,5	124,2	126,7	148,0	Средний размер квартир, м ² общей площади

Davomi

Продолжение

	2017	2018	2019	2020	
Aholi mablag'lari va bank kreditlari hisobiga					
Населением за свой счет и кредитов банка					
Kvartiralar soni, <i>ming</i>	63,8	63,3	72,1	60,2	Число квартир, <i>тыс.</i>
Kvartiralarning o'rtacha o'lchami, <i>umumiy maydoni m²</i>	141,6	164,6	163,3	184,9	Средний размер квартир, <i>m² общей площади</i>
Kvartiralar yashash maydonining umumiy maydonga nisbatan ulushi, <i>foizda</i>	63,8	61,4	58,4	55,4	Удельный вес жилой площади квартир, <i>процентов</i>
Namunaviy loyihalar asosida yakka tartibdagi uy-joy qurilishi					
Строительство индивидуального жилья по типовым проектам					
Kvartiralar soni, <i>ming</i>	19,5	24,5	22,2	12,0	Число квартир, <i>тыс.</i>
Kvartiralarning o'rtacha o'lchami, <i>umumiy maydoni m²</i>	85,2	67,9	79,4	51,6	Средний размер квартир, <i>m² общей площади</i>
Kvartiralar yashash maydonining umumiy maydonga nisbatan ulushi, <i>foizda</i>	50,9	69,3	50,1	63,5	Удельный вес жилой площади в общей площади квартир, <i>процентов</i>

Foydalanishga topshirilgan uy-joylarning devorbob
materiallar bo'yicha taqsimlanishi
(yangi qurilish, yotoqxonalarsiz;
umumiy maydoni ming kvadrat metr)

Распределение введенных в эксплуатацию
жилых домов по материалам стен
(новое строительство, без общежитий;
тысяч квадратных метров общей площади)

	2017	2018	2019	2020	
<i>Shahar va qishloq joylarida</i>					
<i>В городской и сельской местности</i>					
Jami	11 135,4	11 479,3	15 148,8	12 752,7	Всего
pishiq g'ishtli (toshli)	4 037,7	2 911,1	5 678,4	3 458,3	кирпичные (каменные)
xom g'ishtdan	4 975,0	4 830,7	6 303,5	5 731,3	из сырцового кирпича
boshqa turlari	2 122,7	3 737,5	3 166,9	2 532,3	других типов
<i>Qishloq joylarida</i>					
<i>В сельской местности</i>					
Jami	7 825,5	6 895,3	9 311,1	4 069,3	Всего
pishiq g'ishtli (toshli)	2 533,3	697,4	2 454,7	1 752,1	кирпичные (каменные)
xom g'ishtli	3 538,8	3 364,5	4 433,4	1 441,0	из сырцового кирпича
boshqa turlari	1 753,4	2 833,4	2 423,0	560,4	других типов

Yakka tartibdagi uy-joylarni obodonlashtirilishi
(umumiy maydoni ming kvadrat metr)

Благоустройство индивидуальных жилых домов
(тыс. квадратных метров общей площади)

	2017	2018	2019	2020	
Jihozlangan:					Оборудовано:
suv quvuri, kanalizatsiya, isitish tizimi issiq suv va vanna (dush)	1 362,3	1 809,7	2 932,0	2 283,4	водопроводом, канализацией, отопительной системой горячим водо- снабжением и ванной (душем)
suv quvuri	4 741,2	6 582,4	6 311,4	7 061,5	водопроводом
kanalizatsiya	1 398,7	2 109,3	1 848,5	1 871,2	канализацией
isitish tizimi	2 449,6	3 267,7	4 047,3	3 064,3	отопительной системой
issiq suv ta'minoti	1 022,3	1 269,6	1 717,7	1 427,9	горячим водоснаб- жением
vanna (dush)	1 303,8	1 838,0	1 765,3	1 469,6	ванной (душем)

**Qishloq joylarida yakka tartibdagi
uy-joylarni obodonlashtirilishi**
(umumiy maydoni ming kvadrat metr)

**Благоустройство индивидуальных жилых домов
в сельской местности**
(тыс. квадратных метров общей площади)

	2017	2018	2019	2020	
Jihozlangan:					Оборудовано:
suv quvuri, kanalizatsiya, isitish tizimi, issiq suv va vanna (dush)	455,6	656,4	1 105,3	1 456,3	водопроводом, канализацией, отопительной системой, горячим водо- снабжением и ванной (душем)
suv quvuri	2 837,1	3 760,0	3 855,5	4 601,9	водопроводом
kanalizatsiya	466,2	746,8	580,5	671,9	канализацией
isitish tizimi	1 185,1	1 533,1	2 038,5	1 814,9	отопительной системой
issiq suv ta'minoti	294,6	333,1	522,9	648,5	горячим водоснаб- жением
vanna (dush)	450,9	675,8	467,2	475,3	ванной (душем)

Uy-joylarning qavatlar bo'yicha taqsimlanishi
(yangi qurilish; umumiy maydoni ming kvadrat metr)

Распределение жилых домов по этажности
(новое строительство; тысяч квадратных метров
общей площади)

	2017	2018	2019	2020	
Uy-joylar	11 135,4	10 217,2	15 148,8	12 752,7	Жилые дома
shu jumladan					в том числе:
1 - qavatli	8 212,7	8 730,7	10 839,4	581,5	1 - этажные
2 - qavatli	1 659,2	1 443,6	1 530,8	2 102,1	2 - этажные
3 - qavatli	796,3	31,3	593,6	3 340,1	3 - этажные
4 - qavatli	74,1	8,0	742,9	3 108,5	4 - этажные
5 - qavatli va undan yuqori	393,1	3,6	1 442,1	3 620,6	5 - этажные и выше

IJTIMIOIY-MADANIY SOHA OBYEKTLARINING QURILISHI

СТРОИТЕЛЬСТВО

ОБЪЕКТОВ СОЦИАЛЬНО-КУЛЬТУРНОЙ СФЕРЫ

**Yangi qurilish va qayta tiklash hisobiga kommunal
xo'jalik obyektlarini foydalanishga topshirish**
(kilometr)

**Ввод в действие объектов коммунального хозяйства
за счет нового строительства и реконструкции**
(километров)

	<i>Suv quvurlari tarmog'i</i> <i>Водопроводные сети</i>	<i>Kanalizatsiya tarmog'i</i> <i>Канализационные сети</i>	<i>Gaz tarmog'i</i> <i>Газовые сети</i>
2017	2 471,4	17,9	305,2
2018	3 835,6	23,6	174,4
2019	4 879,2	27,5	180,3
2020	5 640,0	51,2	190,7

**Yangi qurilish va rekonstruksiya hisobiga maktabgacha ta'lim
muassasalarini foydalanishga topshirilishi**

**Ввод в действие дошкольных образовательных учреждений
за счет нового строительства и реконструкции**

	2017	2018	2019	2020	
Maktabgacha ta'lim muassasalari ishga tushirildi, <i>ming o'rin</i>	8,8	28,2	65,0	36,1	Введено дошкольных учреждений, <i>тыс. мест</i>
shu jumladan:					в том числе:
qishloq joylarda, <i>ming o'rin</i>	4,9	15,4	40,8	18,6	в сельской местности, <i>тыс. мест</i>

**Yangi qurilish va qayta tiklash hisobiga umumta'lim
muassasalarini foydalanishga topshirilishi**

**Ввод в действие
общеобразовательных учреждений
за счет нового строительства и реконструкции**

	2017	2018	2019	2020	
Foydalanishga topshirilgan umumta'lim muassasalari (maktab)	313	291	438	325	Введено общеобразовательных учреждений (школ)
ularda o'quvchi o'mi, ming	94,5	80,4	114,1	119,3	в них ученических мест, тыс.
shu jumladan:					в том числе:
qishloq joylarida (maktab)	221	184	294	187	в сельской местности (школ)
ularda o'quvchi o'mi, ming	50,7	38,3	62,4	48,0	в них ученических мест, тыс.

**Oliy va o'rta maxsus, kasb-hunar ta'limi
muassasalarining foydalanishga topshirilishi**

**Ввод в действие учреждений высшего и среднего
специального, профессионального образования**

	2017	2018	2019	2020	
Oliy ta'lim muassasalari, ming o'quvchi o'mi	5,9	7,3	7,8	2,0	Высшие учебные заведения, тыс. ученических мест
Kasb-hunar kollejlari, ming o'quvchi o'mi	0,2	-	-	-	Профессиональные колледжи, тыс. ученических мест
Litseylar, ming o'quvchi o'mi	-	-	-	-	Лицеи, тыс. ученических мест

**Shifoxona va ambulator-poliklinika
muassasalarining foydalanishga topshirilishi**

**Ввод в действие больниц
и амбулаторно-поликлинических учреждений**

	<i>Shifoxonalar, ming koyka</i>		<i>Ambulator-poliklinika muassasalari, qishloq vrachlik punktlarini qo'shgan holda, bir smenada ming qatnovlar soni</i>	
	<i>Больницы, тыс. коек</i>		<i>Амбулаторно-поликлинические учре- ждения, включая сельские врачебные пункты, тыс. посещений в смену</i>	
	<i>jami</i>	<i>shu jumladan qishloq joylarida</i>	<i>jami</i>	<i>shu jumladan qishloq joylarida</i>
	<i>vesego</i>	<i>в том числе в сельской местности</i>	<i>vesego</i>	<i>в том числе в сельской местности</i>
<i>2017</i>	4,3	0,4	7,7	3,9
<i>2018</i>	6,1	0,6	20,0	10,3
<i>2019</i>	7,4	0,8	20,7	9,2
<i>2020</i>	5,7	1,0	7,2	2,1

QURILISHDA MEHNAT
ТРУД В СТРОИТЕЛЬСТВЕ

**Iqtisodiy faoliyat turi “Qurilish” bo‘lgan korxonalar
va tashkilotlarda yollanib ishlovchi aholi sonining xodimlar toifalari
bo‘yicha taqsimlanishi ¹⁾**
(foizda)

**Распределение численности населения, работающего
по найму на предприятиях и организациях по виду
экономической деятельности “Строительство”,
по категориям персонала ¹⁾**
(в процентах)

	2017	2018	2019	2020	
Jami	100,0	100,0	100,0	100,0	Всего
shu jumladan:					в том числе:
rahbarlar	4,6	4,7	4,7	4,5	руководители
mutaxassislar	10,4	9,4	10,4	10,0	специалисты
texnik xodimlar	4,1	4,1	3,7	7,7	технический персонал
xizmat ko‘rsatuvchi xodimlar	9,7	5,4	6,9	7,3	обслуживающий персонал
ishlab chiqarish xodimlari	71,2	76,4	74,3	70,5	производственный персонал

¹⁾ Kichik tadbirkorlik sub'ektlarisiz / Без субъектов малого предпринимательства

Iqtisodiy faoliyat turi "Qurilish" bo'lgan korxonalar va tashkilotlarda yollanib ishlovchi aholi sonining yosh guruhlari bo'yicha taqsimlanishi ¹⁾
(foizda)

Распределение численности населения, работающего по найму на предприятиях и организациях по виду экономической деятельности "Строительство", по возрастным группам ¹⁾
(в процентах)

	2017	2018 ²⁾	2019	2020	
Jami	100,0	100,0	100,0	100,0	Всего
shu jumladan, yoshda:					в том числе в возрасте, лет:
18 gacha	0,0	0,0	0,1	0,0	до 18
18-29	27,3	31,4	32,6	34,1	18-29
30-39	28,5	27,1	26,6	28,0	30-39
40-49	23,0	22,4	21,5	20,7	40-49
50-54	12,6	10,9	10,6	10,0	50-54
55 va undan katta	8,6	8,2	8,6	7,2	55 и старше

¹⁾ Kichik tadbirkorlik sub'yektlarisiz / Без субъектов малого предпринимательства

²⁾ 2018 yildan davlat statistika hisobotlariga o'zgartirish kiritildi (yosh 18 dan 30 gacha, 31 dan 39 gacha) / С 2018 года внесены изменения в государственные формы статистической отчетности (возраст от 18 до 30 лет, от 31 до 39 лет)

Iqtisodiy faoliyat turi "Qurilish" bo'lgan korxonalar va tashkilotlarda yollanib ishlovchi aholi sonining ma'lumot darajasi bo'yicha taqsimlanishi ¹⁾

(foizda)

Распределение численности населения, работающего по найму на предприятиях и организациях по виду экономической деятельности "Строительство", по уровню образования ¹⁾

(в процентах)

	2017	2018	2019	2020	
Jami	100,0	100,0	100,0	100,0	Всего
shu jumladan ma'lumotga ega:					в том числе имеют образование:
o'liy	14,8	14,7	15,0	15,9	высшее
o'rta maxsus	44,2	48,7	51,5	52,4	среднее специальное
o'rta va tugallanmagan o'rta	41,0	36,6	33,5	31,7	среднее и неполное среднее

¹⁾ Kichik tadbirkorlik sub'ektlarisiz / Без субъектов малого предпринимательства

QURILISHDA NARXLAR
ЦЕНЫ В СТРОИТЕЛЬСТВЕ

Ayrim turdagi qurilish materiallarining
ishlab chiqaruvchilar narxlari indeksi
(dekabr oyi o'tgan yilning dekabr oyiga nisbatan; foizda)

Индексы цен производителей на отдельные виды
строительных материалов
(декабрь к декабрю предыдущего года; в процентах)

	2017	2018	2019	2020	
Portlandsement	122,1	97,9	119,9	107,1	Портландцемент
Asbestosementdan yoki shu kabi tarkibida asbest bo'lgan materiallardan buyumlar	103,4	101,8	100,0	100,0	Изделия из асбестоце-мента или аналогич-ных материалов, со-держащих асбест
Asfalt yoki shu kabi material-lardan tayyorlangan o'ramlardagi buyumlar	106,1	100,0	100,0	96,4 ¹⁾	Изделия из асфальта или аналогичных материалов в рулонах
Sement, beton yoki sun'iy toshdan yig'ma konstruk-tsiyalar elementlari, binolar va inshootlar uchun boshqa buyumlar	125,7	121,0	105,6	98,8	Элементы сборных кон-струкций и прочие из-делия для зданий и сооружений, из це-мента, бетона или ис-кусственного камня
Quyish uchun tayyor beton	109,9	100,0	100,0	109,1	Бетон, готовый для заливки
Yo'l qoplamalari uchun asfaltli aralashmalar	122,7	147,5	132,0	96,4	Смеси асфальтовые для дорожных покрытий

¹⁾ Yo'l qoplamalari uchun asfaltli aralashmalar /
Смеси асфальтовые для дорожных покрытий

Davomi

Продолжение

	2017	2018	2019	2020	
Qurilish uchun o'tga chidamsiz keramik g'ishtlar	112,9	201,3	101,1	96,8	Кирпичи строительные керамические не огнеупорные
Shag'al	102,0	122,0	125,3	102,4	Щебень
Tabiiy qum	104,1	136,4	105,5	105,1	Пески природные
Graviy	103,2	108,9	86,4	100,0	Гравий
Kaolin	108,1	160,1	113,0	97,1	Каолин
So'ndirilmagan va so'ndirilgan ohak	122,0	206,6	100,9	123,2	Известь негашеная и гашеная
Gips	100,0	229,2	72,7	111,6	Гипс
Listlangan shisha	99,8	163,0	113,0	125,6	Стекло листовое

QURILISH VA LOYIHA-TADQIQOT TASHKILOTLARI
СТРОИТЕЛЬНЫЕ И ПРОЕКТНО-ИЗЫСКАТЕЛЬСКИЕ
ОРГАНИЗАЦИИ

Qurilish ishlari
Строительные работы

	<i>Jami, mlrd. so'm</i>	<i>O'tgan yilga nisbatan foizda</i>
	<i>Всего, млрд. сумов</i>	<i>В процентах к предыдущему году</i>
2017	34 698,0	106,0
2018	51 129,3	114,3
2019	71 156,5	122,9
2020	88 130,3	109,5

Mulkchilik shakllari bo'yicha qurilish ishlari
(jamiga nisbatan foizda)

Строительные работы по формам собственности
(в процентах к итогу)

	2017	2018	2019	2020	
Jami	100,0	100,0	100,0	100,0	Всего
shu jumladan mulkchilik shakllari bo'yicha:					в том числе по формам собственности:
davlat	6,0	5,3	5,4	4,5	государственной
nodavlat	94,0	94,7	94,6	95,5	негосударственной

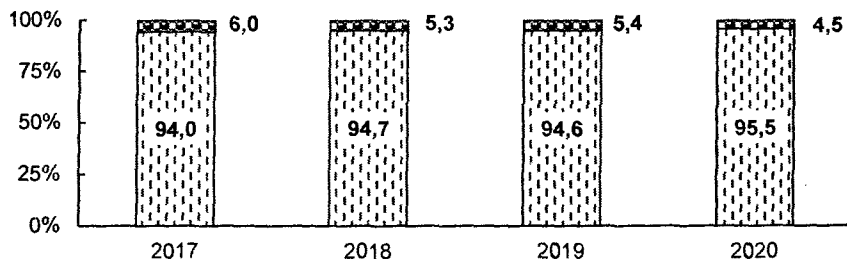
Mulkchilik shakllari bo'yicha qurilish ishlarining tarkibi
(bajarilgan ishlarining umumiy hajmidan foizda)

**Структура строительных работ
по формам собственности**
(в процентах от общего объема выполненных работ)

	Jami Всего	Shu jumladan mulkchilik shakllari bo'yicha		
		В том числе по формам собственности		
		davlat государст- венная	nodavlat негосудар- ственная	
Yangi qurilish, qayta tiklash, kengay-tirish, texnologik qayta qurollanish				Новое строительство, реконструкция, расши- рение, техническое пе- ревооружение
2017	78,9	66,9	79,7	2017
2018	77,1	60,0	76,1	2018
2019	67,6	67,8	63,6	2019
2020	72,4	63,7	72,8	2020
Kapital va joriy ta'mirlash				Капитальный и текущий ремонт
2017	17,6	25,8	17,0	2017
2018	18,3	30,4	19,2	2018
2019	22,4	22,1	28,9	2019
2020	18,6	26,8	18,2	2020
Boshqa pudrat ishlari				Другие подрядные работы
2017	3,5	7,3	3,3	2017
2018	4,6	9,6	4,7	2018
2019	10,0	10,1	7,5	2019
2020	9,0	9,5	9,0	2020

Mulkchilik shakllari bo'yicha qurilish ishlari
(bajarilgan ishlarning umumiy hajmidan foizda)

Строительные работы по формам собственности
(в процентах от общего объема выполненных работ)



☐ Davlat mulki / Государственная собственность

☒ Nodavlat mulki / Негосударственная собственность

**Qurilish tashkilotlarining pudrat ishlarini
bajarishga qilingan xarajatlari tarkibi ¹⁾**
(haqiqiy tannarxi; foizda)

**Структура затрат на производство подрядных работ
по элементам в строительных организациях ¹⁾**
(по фактической себестоимости; в процентах)

	2017	2018	2019	2020	
Jami xarajatlar	100,0	100,0	100,0	100,0	Всего затрат
Moddiy xarajatlar	68,0	68,1	59,3	73,1	Материальные затраты
Mehnatga haq to'lash xarajatlari	17,8	15,7	16,3	14,0	Затраты на оплату труда
Ijtimoiy sug'urtaga ajratmalar	4,5	3,9	3,4	1,7	Отчисления на социальное страхование
Asosiy vositalar va nomoddiy aktivlar amortizatsiyasi	5,6	6,7	5,4	5,3	Амортизация основных средств и нематериальных активов
Boshqa xarajatlar	4,1	5,6	15,6	5,9	Прочие затраты

¹⁾ Notijorat tashkilotlar, kichik korxonalar va mikrofirmalarsiz /
Без некоммерческих организаций, малых предприятий и микрофирм

Loyiha-tadqiqot tashkilotlarining ishlab chiqarishga
qilingan xarajatlari tarkibi ¹⁾
(haqiqiy tannarxi; foizda)

Структура затрат по элементам на производство работ
в проектно-изыскательских организациях ¹⁾
(по фактической себестоимости; в процентах)

	2017	2018	2019	2020	
Jami xarajatlar	100,0	100,0	100,0	100,0	Всего затрат
Moddiy xarajatlar	26,5	31,7	28,4	23,0	Материальные затраты
Mehnatga haq to'lash xarajatlari	43,2	44,5	47,2	49,3	Затраты на оплату труда
Ijtimoiy sug'urtaga ajratmalar	10,8	11,1	11,4	5,9	Отчисления на социальное страхование
Asosiy vositalar va nomoddiy aktivlar amortizatsiyasi	6,5	6,8	6,4	9,4	Амортизация основных средств и нематериальных активов
Boshqa xarajatlar	13,0	5,9	6,6	12,4	Прочие затраты

¹⁾ Notijorat tashkilotlar, kichik korxonalar va mikrofirmalarisiz /
Без некоммерческих организаций, малых предприятий и микрофирм

2020 - yilda qurilish tashkilotlarining moliyaviy natijalari ¹⁾
(mlr. so'm)

Финансовые результаты строительных организаций
за 2020 год ¹⁾
(млрд. сум)

	<i>Foyda solig'ini to'la- gunga qadar foyda (zarar(-))</i>	<i>Hisobot davrining sof foydasi (zarar(-))</i>	
	<i>Прибыль (убыток (-)) до уплаты налога на прибыль</i>	<i>Чистая прибыль (убыток (-)) отчетного периода</i>	
O'zbekiston Respublikasi	319,6	228,4	Республика Узбекистан
Qoraqalpog'iston Respublikasi	4,6	2,8	Республика Каракалпакстан
viloyatlar:			области:
Andijon	12,0	10,5	Андижанская
Buxoro	35,9	26,2	Бухарская
Jizzax	9,3	7,8	Джизакская
Qashqadaryo	46,5	40,0	Кашкадарьинская
Navoiy	14,0	11,9	Навоийская
Namangan	-0,6	-4,3	Наманганская
Samarqand	15,8	12,4	Самаркандская
Surxondaryo	14,2	10,5	Сурхандарьинская
Sirdaryo	-9,2	-9,5	Сырдарьинская
Toshkent	22,1	16,8	Ташкентская
Farg'ona	4,3	2,6	Ферганская
Xorazm	14,9	12,4	Хорезмская
Toshkent sh.	135,9	88,3	г.Ташкент

¹⁾ Notijorat tashkilotlar, kichik korxonalar va mikrofirmalarisiz /
Без некоммерческих организаций, малых предприятий и микрофирм

**QURILISH UCHUN ASOSIY TURDAGI
SANOAT MAHSULOTLARINI ISHLAB CHIQUARISH**

**ПРОИЗВОДСТВО ОСНОВНЫХ ВИДОВ
ПРОМЫШЛЕННОЙ ПРОДУКЦИИ
ДЛЯ СТРОИТЕЛЬСТВА**

**Iqtisodiy faoliyat turlari bo'yicha "Ochiq tosh, tuproq va qum
konlarini ishlov berish" korxonasi va tashkilotlarning asosiy
ko'rsatkichlari**

**Основные показатели предприятий и организаций
по виду экономической деятельности
«Разработка каменных, глиняных и песчаных карьеров»**

	2017	2018	2019	2020	
Sanoat mahsuloti hajmi (amaldagi narxlarda):					Объем промышленной продукции (в фактиче- ских ценах):
<i>mlrd. so'm</i>	495,0	719,1	1 289,4	1 334,5	<i>млрд. сумов</i>
<i>o'tgan yilga nisbatan foizda</i>	113,9	108,4	124,2	93,1	<i>в процентах к предыдущему году</i>
Hisobot yilida mehnat daftarchalari mavjud bo'lgan xodimlarning o'rtacha soni, <i>ming kishi</i>	6,2	6,2	9,3	10,5	Численность работников, имеющих трудовые книжки, в среднем за отчетный год, <i>тыс. человек</i>

**Iqtisodiy faoliyat turlari bo'yicha "Boshqa no metall mineral
mahsulotlar ishlab chiqarish" korxonasi va tashkilotlarning asosiy
ko'rsatkichlari**

**Основные показатели предприятий и организаций
по виду экономической деятельности «Производство прочей
неметаллической минеральной продукции»**

	2017	2018	2019	2020	
Sanoat mahsuloti hajmi (amaldagi narxlarda):					Объем промышленной продукции (в факти- ческих ценах):
<i>mlrd. so'm</i>	7 528,2	12 190,3	13 721,8	16 287,7	<i>млрд. сумов</i>
<i>o'tgan yilga nisbatan foizda</i>	110,6	111,6	104,5	105,9	<i>в процентах к предыдущему году</i>
Hisobot yilida mehnat daftarchalari mavjud bo'lgan xodimlarning o'rtacha soni, <i>ming kishi</i>	60,2	66,8	78,8	81,7	Численность работни- ков, имеющих трудо- вые книжки, в среднем за отчетный год, <i>тыс. человек</i>

Qurilish uchun asosiy turdagi sanoat
 mahsulotlarini ishlab chiqarish

Производство основных видов промышленной
 продукции для строительства

	2017	2018	2019	2020	
Sement, mln. t	9,1	9,1	10,5	12,0	Цемент, млн. т
Devorbop mahsulotlar (devor temir beton panellarsiz), mlrd. dona shartli g'isht	1,6	1,8	1,3	1,0	Стеновые материалы (без стеновых железобетонных панелей), млрд. шт. условного кирпича
Noruda qurilish mahsulotlari, mln. m ³	10,7	11,3	15,8	12,8	Нерудные строительные материалы, млн. м ³
Yig'ma temir beton konstruksiya va buyumlari, mln. m ³	1,7	1,8	1,6	1,6	Конструкции и изделия сборные железобетон- ные, млн. м ³
Asbestosementli shiferlar, mln. shartli plitka	461,6	546,0	352,5	389,2	Листы асбестоцементные (шифер), млн. условных плиток
Yumshoq tom yopkich materiallari va izol, mln. m ²	6,6	6,0	10,0	6,9	Материалы мягкие кро- вельные и изол, млн. м ²
Sirlangan keramik plitalar, ming m ²	9 265,6	14 102,6	15 028,8	13 030,7	Плитки керамические глазурованные, тыс. м ²
Maydalangan tosh va shag'al, mln. m ³	7,5	6,7	10,0	8,3	Щебень и гравий, млн. м ³
Deraza oynasi, tabiiy hisobda mln. m ²	7,3	9,3	10,5	11,9	Стекло оконное, млн. м ² в натуральном исчис- лении
Arralangan yog'och materiallari, ming m ³	38,9	72,7	29,6	43,4	Пиломатериалы, тыс. м ³
Yig'ma deraza va eshik bloklari, ming m ²	763,3	1 325,5	1 017,7	829,3	Блоки дверные и оконные в сборе, тыс. м ²

Alohida turdagi qurilish mashinalarini ishlab chiqarish

Производство отдельных строительных машин

	2017	2018	2019	2020	
Ekskavatorlar, dona	86	11	22	18	Экскаваторы, шт.
Ko'priqli elektr ko'targichlar (maxsuslarini qo'shgan holda), dona	17	11	19	53	Краны мостовые электрические (включая специальные), шт.
Ko'priqli bir balkali elektr ko'targichlar, dona	14	7	16	12	Краны мостовые электрические однобалочные, шт.

O'ZBEKISTON RESPUBLIKASI HUDUDLARI
РЕГИОНЫ РЕСПУБЛИКИ УЗБЕКИСТАН
ASOSIY KAPITALGA KIRITILGAN INVESTITSIYALAR
ИНВЕСТИЦИИ В ОСНОВНОЙ КАПИТАЛ
Nomoliyaviy aktivlarga investitsiyalar
(amaldagi narxlarda; mlrd. so'm)

Инвестиции в нефинансовые активы
(в фактических ценах; млрд. сумов)

	<i>Nomoliyaviy aktivlarga investitsiyalar</i>	<i>shu jumladan:</i>			
		<i>е том числе:</i>			
		<i>asosiy kapitalga</i>	<i>kapital ta'mirlashga</i>	<i>nomoddiy aktivlarga</i>	
<i>Инвестиции в нефинансовые активы</i>	<i>в основной капитал</i>	<i>на капитальный ремонт</i>	<i>на нематериальные активы</i>		
		2017			
O'zbekiston Respublikasi	74 286,8	72 155,2	2 097,3	34,3	Республика Узбекистан
Qoraqalpog'iston Respublikasi viloyatlar:	2 991,6	2 822,0	169,5	0,1	Республика Каракалпакстан области:
Andijon	3 063,9	2 986,0	69,8	8,1	Андижанская
Buxoro	11 711,1	11 613,4	97,6	0,1	Бухарская
Jizzax	1 850,3	1 788,2	62,1	0,0	Джизакская
Qashqadaryo	11 281,3	11 175,3	105,9	0,1	Кашкадарьинская
Navoiy	4 280,8	3 977,9	302,4	0,6	Навоийская
Namangan	3 628,6	3 586,7	41,8	0,1	Наманганская
Samarqand	4 413,1	4 384,2	28,6	0,3	Самаркандская
Surxondaryo	3 592,2	3 551,0	40,7	0,5	Сурхандарьинская
Sirdaryo	1 665,9	1 628,0	37,8	0,1	Сырдарьинская
Toshkent	6 204,8	5 938,4	265,0	1,4	Ташкентская
Farg'ona	3 035,3	2 954,5	80,3	0,5	Ферганская
Xorazm	2 244,4	2 175,9	68,7	3,7	Хорезмская
Toshkent sh.	14 323,5	13 573,7	731,1	18,7	г.Ташкент

Davomi

Продолжение

	Nomoliyaviy aktivlarga inves-titsiyalar Инвестиции в нефинансо- вые активы	shu jumladan: в том числе:			
		asosiy kapitalga	kapital ta'mir- lashga	nomoddiy aktivlarga	
		в основ- ной капитал	на капи- тальный ремонт	на нема- териаль- ные активы	
		2018			
O'zbekiston Respublikasi	128 065,9	124 231,3¹⁾	3 753,0	81,6	Республика Узбекистан
Qoraqalpog'iston Respublikasi	7 070,0	6 757,8	312,0	0,2	Республика Каракалпакстан
viloyatlar:					области:
Andijon	4 969,1	4 711,9	257,2	0,0	Андижанская
Buxoro	9 804,0	9 610,9	193,1	0,0	Бухарская
Jizzax	3 767,8	3 606,3	161,5	0,0	Джизакская
Qashqadaryo	16 688,1	16 518,5	169,6	0,0	Кашкадарьинская
Navoiy	11 182,6	10 579,5	601,9	1,2	Навоийская
Namangan	8 233,9	8 158,1	75,8	0,0	Наманганская
Samarqand	7 099,1	7 061,4	37,3	0,4	Самаркандская
Surxondaryo	7 387,1	7 240,6	146,5	0,0	Сурхандарьинская
Sirdaryo	2 830,8	2 699,3	131,5	0,0	Сырдарьинская
Toshkent	12 162,4	11 226,9	925,8	9,7	Ташкентская
Farg'ona	5 727,0	5 539,1	187,8	0,1	Ферганская
Xorazm	3 117,6	3 013,8	103,2	0,6	Хорезмская
Toshkent sh.	26 954,9	26 435,7	449,8	69,4	г.Ташкент

¹⁾ Hududlar bo'yicha taqsimlanmagan ma'lumotlarni qo'shgan holda /
Включая нераспределенные данные по регионам

Davomi

Продолжение

	Nomoliyaviy aktivlarga inves- titsiyalar Инвести- ции в не- финансо- вые активы	shu jumladan: в том числе:			
		asosiy kapitalga в основной капитал	kapital ta'mir- lashga на капи- тальный ремонт	nomoddiy aktivlarga на нема- териаль- ные активы	
		2019			
O'zbekiston Respublikasi	201 870,1 ¹⁾	195 927,3 ¹⁾	5 786,9 ¹⁾	155,9	Республика Узбекистан
Qoraqalpog'iston Respublikasi	8 994,9	8 750,6	244,2	0,1	Республика Каракалпакстан
viloyatlar:					области:
Andijon	7 797,6	7 452,1	337,4	8,1	Андижанская
Buxoro	10 598,0	10 366,6	229,4	2,0	Бухарская
Jizzax	8 035,5	7 900,9	120,2	14,4	Джизакская
Qashqadaryo	24 617,0	24 462,5	141,6	12,9	Кашкадарьинская
Navoiy	18 364,7	17 646,3	718,4	-	Навоийская
Namangan	12 346,1	12 084,9	261,1	0,1	Наманганская
Samarqand	10 300,3	10 266,7	25,4	8,2	Самаркандская
Surxondaryo	11 871,5	11 835,1	36,4	-	Сурхандарьинская
Sirdaryo	6 016,6	5 869,1	147,5	-	Сырдарьинская
Toshkent	20 917,1	20 353,9	557,0	6,2	Ташкентская
Farg'ona	8 920,8	8 685,4	233,4	2,0	Ферганская
Xorazm	5 139,3	5 032,0	107,3	0,0	Хорезмская
Toshkent sh.	43 580,6	42 458,1	1 020,6	101,9	г.Ташкент

¹⁾ Hududlar bo'yicha taqsimlanmagan ma'lumotlarni qo'shgan holda /
Включая нераспределенные данные по регионам

Davomi

Продолжение

	Nomoliyaviy aktivlarga inves- titsiyalar Инвести- ции в не- финансо- вые активы	shu jumladan: в том числе:			
		asosiy kapitalga в основной капитал	kapital ta'mir- lashga на капи- тальный ремонт	nomoddiy aktivlarga на нема- териаль- ные активы	
		2020			
O'zbekiston Respublikasi	214 765,6	210 195,1	4 403,0	167,5	Республика Узбекистан
Qoraqalpog'iston Respublikasi	7 601,3	7 089,8	511,4	0,1	Республика Каракалпакстан
viloyatlar:					области:
Andijon	9 963,9	9 622,6	341,3	0,0	Андижанская
Buxoro	12 624,1	12 183,9	437,9	2,3	Бухарская
Jizzax	12 748,7	12 545,4	201,6	1,7	Джизакская
Qashqadaryo	20 713,3	20 557,6	153,1	2,6	Кашкадарьинская
Navoiy	16 291,7	15 688,4	603,3	0,0	Навийская
Namangan	12 280,6	12 007,2	273,3	0,1	Наманганская
Samarqand	14 717,3	14 656,4	58,7	2,2	Самаркандская
Surxondaryo	10 100,6	10 068,2	32,4	0,0	Сурхандарьинская
Sirdaryo	7 396,3	7 191,9	194,0	10,4	Сырдарьинская
Toshkent	21 723,1	21 148,6	569,1	5,4	Ташкентская
Farg'ona	11 267,0	11 040,0	217,9	9,1	Ферганская
Xorazm	5 427,4	5 391,8	35,4	0,2	Хорезмская
Toshkent sh.	51 278,3	50 371,3	773,6	133,4	г.Ташкент

Asosiy kapitalga kiritilgan investitsiyalar
(amaldagi narxlarda; mlrd. so'm)

ИНВЕСТИЦИИ В ОСНОВНОЙ КАПИТАЛ
(в фактических ценах; млрд. сумов)

	2017	2018	2019	2020	
O'zbekiston Respublikasi	72 155,2	124 231,3 ¹⁾	195 927,3 ¹⁾	210 195,1 ¹⁾	Республика Узбекистан
Qoraqalpog'iston Respublikasi	2 822,0	6 757,8	8 750,6	7 089,8	Республика Каракалпакстан
viloyatlar:					области:
Andijon	2 986,0	4 711,9	7 452,1	9 622,6	Андижанская
Buxoro	11 613,4	9 610,9	10 366,6	12 183,9	Бухарская
Jizzax	1 788,2	3 606,3	7 900,9	12 545,4	Джизакская
Qashqadaryo	11 175,3	16 518,5	24 462,5	20 557,6	Кашкадарьинская
Navoiy	3 977,9	10 579,5	17 646,3	15 688,4	Навоийская
Namangan	3 586,7	8 158,1	12 084,9	12 007,2	Наманганская
Samarqand	4 384,2	7 061,4	10 266,7	14 656,4	Самаркандская
Surxondaryo	3 551,0	7 240,6	11 835,1	10 068,2	Сурхандарьинская
Sirdaryo	1 628,0	2 699,3	5 869,1	7 191,9	Сырдарьинская
Toshkent	5 938,4	11 226,9	20 353,9	21 148,6	Ташкентская
Farg'ona	2 954,5	5 539,1	8 685,4	11 040,0	Ферганская
Xorazm	2 175,9	3 013,8	5 032,0	5 391,8	Хорезмская
Toshkent sh.	13 573,7	26 435,7	42 458,1	50 371,3	г.Ташкент

¹⁾ Hududlar bo'yicha taqsimlanmagan ma'lumotlarni qo'shgan holda /
Включая нераспределенные данные по регионам

**Moliyalashtirish manbalari bo'yicha
asosiy kapitalga kiritilgan investitsiyalar
(jamiga nisbatan foizda)**

**Структура инвестиций в основной капитал
по источникам финансирования
(в процентах к итогу)**

	Korxonaning o'z mablag'lari va aholi mablag'lari	Jalb qilingan mablag'lar	ulardan:			
			iz nix za sçet:			
			davlat byudjeti	bank kreditlari va boshqa qarz mablag'lari	chet el investitsiyalari va kreditlari	
Собственные средства предприятий и населения	Привлеченные средства	государственного бюджета	кредитов банков и других заемных средств	иностранных инвестиций и кредитов		
			2017			
O'zbekiston Respublikasi	47,3	52,7	4,8	12,6	23,8	Республика Узбекистан
Qoraqalpog'iston Respublikasi viloyatlari:	62,8	37,2	7,4	12,2	10,0	Республика Каракалпақстан области:
Andijon	65,6	34,4	4,0	18,1	7,2	Андижанская
Buxoro	20,6	79,4	0,9	3,8	71,0	Бухарская
Jizzax	55,4	44,6	6,7	18,6	10,8	Джизакская
Qashqadaryo	39,1	60,9	1,5	5,6	18,0	Кашкардарьинская
Navoiy	46,5	53,5	5,1	10,9	24,2	Навоийская
Namangan	49,9	50,1	3,6	11,6	31,6	Наманганская
Samarqand	68,4	31,6	5,5	18,6	2,8	Самаркандская
Surxondaryo	50,0	50,0	7,1	14,3	11,5	Сурхандарьинская
Sirdaryo	38,7	61,3	18,7	30,2	4,6	Сырдарьинская
Toshkent	51,4	48,6	4,3	21,3	12,0	Ташкентская
Farg'ona	67,9	32,1	8,2	14,7	5,8	Ферганская
Xorazm	64,5	35,5	6,9	13,3	6,8	Хорезмская
Toshkent sh.	52,8	47,2	7,2	16,2	18,1	г.Ташкент

Davomi

Продолжение

	Korxonaning o'z mablag'lari va aholi mablag'lari	Jalb qilingan mablag'lar	ulardan: из них за счет:			
			davlat byudjeti	bank kreditlari va boshqa qarz mablag'lari	chet el investitsiyalari va kreditlari	
	Собственные средства предприятий и населения	Привлеченные средства	государственного бюджета	кредитов банков и других заемных средств	иностранных инвестиций и кредитов	
			2018			
O'zbekiston Respublikasi	42,0	58,0	4,5	17,8	24,3	Республика Узбекистан
Qoraqalpog'iston Respublikasi viloyatlar:	37,9	62,1	3,0	14,1	23,7	Республика Каракалпакстан области:
Andijon	47,8	52,2	4,1	25,7	14,8	Андижанская
Buxoro	35,5	64,5	2,4	13,9	44,0	Бухарская
Jizzax	44,3	55,7	9,4	26,8	8,7	Джизакская
Qashqadaryo	33,6	66,4	1,9	6,3	51,1	Кашкадарьинская
Navoiy	37,1	62,9	0,7	6,0	34,0	Навоийская
Namangan	29,7	70,3	2,8	15,7	33,5	Наманганская
Samarqand	57,5	42,5	2,7	27,1	4,7	Самаркандская
Surxondaryo	34,9	65,1	3,2	28,9	21,4	Сурхандарьинская
Sirdaryo	34,9	65,1	9,6	36,1	9,6	Сырдарьинская
Toshkent	51,0	49,0	3,4	20,7	9,6	Ташкентская
Farg'ona	46,1	53,9	3,6	22,9	19,4	Ферганская
Xorazm	49,1	50,9	5,0	25,0	8,5	Хорезмская
Toshkent sh.	49,7	50,3	6,0	20,3	15,1	г.Ташкент

Davomi

Продолжение

	Korxonaning o'z mablag'lari va aholi mablag'lari	Jalb qilingan mablag'lar	ulardan:			
			iz nix za s'het:			
			davlat byudjeti	bank kreditlari va boshqa qarz mablag'lari	chet el investitsiyalari va kreditlari	
Собственные средства предприятий и населения	Привлеченные средства	государственного бюджета	кредитов банков и других заемных средств	иностранных инвестиций и кредитов		
			2019			
O'zbekiston Respublikasi	29,3	70,7	9,0	13,8	43,6	Республика Узбекистан
Qoraqalpog'iston Respublikasi	34,3	65,7	15,3	7,1	36,9	Республика Каракалпакстан
viloyatlar:						области:
Andijon	38,2	61,8	8,6	12,3	39,6	Андижанская
Buxoro	28,9	71,1	7,1	9,1	53,9	Бухарская
Jizzax	22,5	77,5	10,8	15,6	48,8	Джизакская
Qashqadaryo	22,2	77,8	3,7	3,0	70,3	Кашкадарьинская
Navoiy	15,7	84,3	2,8	22,1	39,9	Навоийская
Namangan	29,4	70,6	4,9	15,9	45,8	Наманганская
Samarqand	33,5	61,5	12,1	20,0	27,8	Самаркандская
Surxondaryo	15,7	84,3	5,8	11,1	66,3	Сурхандарьинская
Sirdaryo	20,4	79,6	10,5	22,4	44,8	Сырдарьинская
Toshkent	38,6	61,4	11,5	16,2	26,0	Ташкентская
Farg'ona	34,7	65,3	8,1	13,7	42,7	Ферганская
Xorazm	32,8	67,2	9,5	13,6	42,5	Хорезмская
Toshkent sh.	36,6	63,4	7,6	16,1	36,7	г.Ташкент

Davomi

Продолжение

	Korxonaning o'z mablag'lari va aholi mablag'lari	Jalb qilingan mablag'lar	ulardan: uz nux za s'chet:			
			davlat byudjeti	bank kreditlari va boshqa qarz mablag'lari	chet el investitsiyalari va kreditlari	
	Собственные средства предприятий и населения	Привлеченные средства	государственного бюджета	кредитов банков и других заемных средств	иностранных инвестиций и кредитов	
			2020			
O'zbekiston Respublikasi	40,8	59,2	6,8	7,6	42,7	Республика Узбекистан
Qoraqalpog'iston Respublikasi viloyatlar:	39,1	60,9	12,1	7,7	38,9	Республика Каракалпакстан области:
Andijon	47,6	52,4	6,3	8,7	36,3	Андижанская
Buxoro	38,3	61,7	5,8	7,4	48,2	Бухарская
Jizzax	20,9	79,1	5,5	9,3	61,9	Джизакская
Qashqadaryo	21,6	78,4	3,6	3,8	69,3	Кашкадарьинская
Navoiy	25,8	74,2	1,9	2,3	67,8	Навийская
Namangan	41,9	58,1	5,9	14,3	37,2	Наманганская
Samarqand	53,0	47,0	8,0	10,7	27,0	Самаркандская
Surxondaryo	23,7	76,3	7,5	7,6	60,1	Сурхандарьинская
Sirdaryo	29,9	70,1	7,8	11,2	48,7	Сырдарьинская
Toshkent	51,6	48,4	9,6	8,8	26,7	Ташкентская
Farg'ona	43,3	56,7	7,6	7,0	41,3	Ферганская
Xorazm	41,2	58,8	8,5	14,5	32,0	Хорезмская
Toshkent sh.	54,0	46,0	6,8	6,1	29,9	г. Ташкент

**Asosiy kapitalga kiritilgan investitsiyalarning
mulkchilik shakllari bo'yicha taqsimlanishi
(foizda)**

**Распределение инвестиций в основной капитал
по формам собственности
(в процентах)**

	<i>Davlat mulki</i> <i>Государственная собственность</i>	<i>Nodavlat mulk</i> <i>Негосударственная собственность</i>	
	2017		
O'zbekiston Respublikasi	14,0	86,0	Республика Узбекистан
Qoraqalpog'iston Respublikasi	16,0	84,0	Республика Каракалпакстан
viloyatlar:			области:
Andijon	10,0	90,0	Андижанская
Buxoro	7,0	93,0	Бухарская
Jizzax	18,2	81,8	Джизакская
Qashqadaryo	5,1	94,9	Кашкадарьинская
Navoiy	30,0	70,0	Навоийская
Namangan	17,8	82,2	Наманганская
Samarqand	17,4	82,6	Самаркандская
Surxondaryo	20,0	80,0	Сурхандарьинская
Sirdaryo	30,3	69,7	Сырдарьинская
Toshkent	8,0	92,0	Ташкентская
Farg'ona	13,5	86,5	Ферганская
Xorazm	22,1	77,9	Хорезмская
Toshkent sh.	18,3	81,7	г.Ташкент

Davomi

Продолжение

	<i>Davlat mulki</i> Государственная собственность	<i>Nodavlat mulk</i> Негосударственная собственность	
	2018		
O'zbekiston Respublikasi	18,6	81,4	Республика Узбекистан
Qoraqalpog'iston Respublikasi	11,5	88,5	Республика Каракалпакстан
viloyatlar:			области:
Andijon	16,7	83,3	Андижанская
Buxoro	11,9	88,1	Бухарская
Jizzax	29,0	71,0	Джизакская
Qashqadaryo	5,3	94,7	Кашкадарьинская
Navoiy	39,2	60,8	Навоийская
Namangan	12,7	87,3	Наманганская
Samarqand	20,6	79,4	Самаркандская
Surxondaryo	19,4	80,6	Сурхандарьинская
Sirdaryo	28,0	72,0	Сырдарьинская
Toshkent	10,8	89,2	Ташкентская
Farg'ona	14,6	85,4	Ферганская
Xorazm	26,3	73,7	Хорезмская
Toshkent sh.	21,9	78,1	г.Ташкент

Davomi

Продолжение

	<i>Davlat mulki</i> Государственная собственность	<i>Nodavlat mulk</i> Негосударственная собственность	
	2019		
O'zbekiston Respublikasi	21,7	78,3	Республика Узбекистан
Qoraqalpog'iston Respublikasi	22,8	77,2	Республика Каракалпакстан
viloyatlar:			области:
Andijon	15,3	84,7	Андижанская
Buxoro	20,0	80,0	Бухарская
Jizzax	21,3	78,7	Джизакская
Qashqadaryo	4,9	95,1	Кашкадарьинская
Navoiy	54,0	46,0	Навоийская
Namangan	12,9	87,1	Наманганская
Samarqand	27,3	72,7	Самаркандская
Surxondaryo	11,3	88,7	Сурхандарьинская
Sirdaryo	16,4	83,6	Сырдарьинская
Toshkent	18,0	82,0	Ташкентская
Farg'ona	12,0	88,0	Ферганская
Xorazm	26,0	74,0	Хорезмская
Toshkent sh.	22,3	77,7	г.Ташкент

Davomi

Продолжение

	<i>Davlat mulki</i> <i>Государственная</i> <i>собственность</i>	<i>Nodavlat mulk</i> <i>Негосударственная</i> <i>собственность</i>	
	2020		
O'zbekiston Respublikasi	16,9	83,1	Республика Узбекистан
Qoraqalpog'iston Respublikasi	26,0	74,0	Республика Каракалпакстан
viloyatlar:			области:
Andijon	11,3	88,7	Андижанская
Buxoro	9,8	90,2	Бухарская
Jizzax	9,0	91,0	Джизакская
Qashqadaryo	6,8	93,2	Кашкадарьинская
Navoiy	63,4	36,6	Навоийская
Namangan	12,4	87,6	Наманганская
Samarqand	16,3	83,7	Самаркандская
Surxondaryo	12,0	88,0	Сурхандарьинская
Sirdaryo	24,9	75,1	Сырдарьинская
Toshkent	13,3	86,7	Ташкентская
Farg'ona	12,8	87,2	Ферганская
Xorazm	19,4	80,6	Хорезмская
Toshkent sh.	12,2	87,8	г.Ташкент

**Aholi jon boshiga nisbatan
asosiy kapitalga kiritilgan investitsiyalar**
(ming so'mda)

**Инвестиции в основной капитал
в расчете на душу населения**
(тыс. сумов)

	2017	2018	2019	2020	
O'zbekiston Respublikasi	2 227,8	3 769,6	5 834,6	6 140,3	Республика Узбекистан
Qoraqalpog'iston Respublikasi	1 542,2	3 641,1	4 644,4	3 710,0	Республика Каракалпакстан
viloyatlar:					области:
Andijon	999,6	1 550,3	2 406,0	3 047,2	Андижанская
Buxoro	6 254,2	5 112,4	5 429,3	6 295,0	Бухарская
Jizzax	1 361,9	2 693,9	5 778,9	8 984,7	Джизакская
Qashqadaryo	3 583,4	5 193,4	7 534,6	6 214,7	Кашкадарьинская
Navoiy	4 185,5	10 892,1	17 855,2	15 604,2	Навоийская
Namangan	1 340,3	2 992,5	4 344,1	4 229,2	Наманганская
Samarqand	1 189,5	1 878,3	2 674,9	3 746,0	Самаркандская
Surxondaryo	1 427,1	2 848,3	4 552,8	3 792,2	Сурхандарьинская
Sirdaryo	2 011,1	3 280,2	7 002,9	8 425,4	Сырдарьинская
Toshkent	2 087,2	3 898,4	6 970,0	7 169,0	Ташкентская
Farg'ona	822,4	1 516,8	2 336,2	2 916,0	Ферганская
Xorazm	1 215,0	1 655,6	2 718,4	2 868,2	Хорезмская
Toshkent sh.	5 552,8	10 627,8	16 710,5	19 065,6	г.Ташкент

**2020 - yilda asosiy kapitalga kiritilgan investitsiyalarning
takror ishlab chiqarish tarkibi
(foizda)**

**Воспроизводственная структура инвестиций
в основной капитал в 2020 году
(в процентах)**

	<i>Qurilish (yangi va kengaytirish)</i>	<i>Mavjud korxonalarni texnik qayta qurollantirish va qayta tiklash</i>	<i>Boshqa yo'nalishlar</i>	
	<i>Строитель- ство (новое и расширение)</i>	<i>Техническое переворуже- ние и рекон- струкция дей- ствующих предприятий</i>	<i>Другие направления</i>	
O'zbekiston Respublikasi	42,7	29,9	27,4	Республика Узбекистан
Qoraqalpog'iston Respublikasi viloyatlar:	44,9	25,8	29,3	Республика Каракалпакстан
Andijon	43,4	45,5	11,1	Андижанская
Buxoro	42,0	25,1	32,9	Бухарская
Jizzax	37,1	34,1	28,8	Джизакская
Qashqadaryo	47,4	17,4	35,2	Кашкадарьинская
Navoiy	57,9	25,7	16,4	Навийская
Namangan	32,8	45,5	21,7	Наманганская
Samarqand	44,1	34,3	21,6	Самаркандская
Surxondaryo	53,8	35,0	11,2	Сурхандарьинская
Sirdaryo	29,1	47,0	23,9	Сырдарьинская
Toshkent	48,1	27,6	24,3	Ташкентская
Farg'ona	52,5	22,2	25,3	Ферганская
Xorazm	48,8	32,0	19,2	Хорезмская
Toshkent sh.	33,2	28,0	38,8	г.Ташкент

**Asosiy kapitalga kiritilgan investitsiyalarning
texnologik tarkibi**

(amaldagi narxlarda; mlrd. so'm)

**Технологическая структура
инвестиций в основной капитал
(в фактических ценах; млрд. сумов)**

	Jami Всего	shu jumladan: в том числе на:			
		qurilish – montaj ishlari	asbob- uskuna, jihaz, inventar	boshqa kapital ishlar va xarajatlar	
		строи- тельно- монтаж- ные ра- боты	оборудова- ние, ин- струмент, инвентарь	прочие капиталь- ные работы и затраты	
2017					
O'zbekiston Respublikasi	72 155,2	38 537,0	23 701,1	9 917,1	Республика Узбекистан
Qoraqalpog'iston Respublikasi viloyatlari:	2 822,0	1 406,5	759,8	655,7	Республика Каракалпакстан области:
Andijon	2 986,0	1 430,3	838,3	717,4	Андижанская
Buxoro	11 613,4	8 646,5	801,5	2 165,4	Бухарская
Jizzax	1 788,2	940,6	567,5	280,1	Джизакская
Qashqadaryo	11 175,3	6 933,2	2 443,9	1 798,2	Кашкадарьинская
Navoiy	3 977,9	1 906,5	1 641,2	430,2	Навоийская
Namangan	3 586,7	2 012,5	908,9	665,3	Наманганская
Samarqand	4 384,2	2 334,3	1 426,4	623,5	Самаркандская
Surxondaryo	3 551,0	1 909,2	1 248,4	393,4	Сурхандарьинская
Sirdaryo	1 628,0	828,5	651,0	148,5	Сырдарьинская
Toshkent	5 938,4	2 096,1	3 162,5	679,8	Ташкентская
Farg'ona	2 954,5	1 469,7	999,7	485,1	Ферганская
Xorazm	2 175,9	1 386,9	504,9	284,1	Хорезмская
Toshkent sh.	13 573,7	5 236,2	7 747,1	590,4	г. Ташкент

Davomi

Продолжение

	Jami Всего	shu jumladan: в том числе на:			
		qurilish – montaj ishlari	asbob- uskuna, jihoz, inventar	boshqa kapital ishlar va xarajatlar	
		строи- тельно- монтаж- ные ра- боты	оборудова- ние, ин- стру- мент, ин- вентарь	прочие ка- питаль- ные работы и затраты	
		2018			
O'zbekiston Respublikasi	124 231,3 ¹⁾	55 431,0	54 335,1 ¹⁾	14 465,2	Республика Узбекистан
Qoraqalpog'iston Respublikasi viloyatlar:	6 757,8	3 253,5	2 475,5	1 028,8	Республика Каракалпақстан области:
Andijon	4 711,9	2 565,3	1 871,3	275,3	Андижанская
Buxoro	9 610,9	5 777,8	2 160,0	1 673,1	Бухарская
Jizzax	3 606,3	1 967,3	1 366,5	272,5	Джизакская
Qashqadaryo	16 518,5	5 444,9	6 760,9	4 312,7	Кашкадарьинская
Navoiy	10 579,5	3 812,7	4 706,1	2 060,7	Навоийская
Namangan	8 158,1	3 807,5	3 923,1	427,5	Наманганская
Samarqand	7 061,4	3 719,1	2 792,9	549,4	Самаркандская
Surxondaryo	7 240,6	4 104,6	2 700,1	435,9	Сурхандарьинская
Sirdaryo	2 699,3	1 410,1	1 139,6	149,6	Сырдарьинская
Toshkent	11 226,9	4 434,9	6 212,8	579,2	Ташкентская
Farg'ona	5 539,1	2 859,2	2 429,9	250,0	Ферганская
Xorazm	3 013,8	1 995,5	860,2	158,1	Хорезмская
Toshkent sh.	26 435,7	10 278,6	13 864,7	2 292,4	г.Ташкент

¹⁾ Hududlar bo'yicha taqsimlanmagan ma'lumotlarni qo'shgan holda /
Включая нераспределенные данные по регионам

Davomi

Продолжение

	Jami Всего	shu jumladan: в том числе на:			
		qurilish – montaj ishlari	asbob- uskuna, jihoz, inventar	boshqa kapital ishlar va xarajatlar	
		строи- тельно- монтаж- ные ра- боты	оборудова- ние, ин- стру- мент, ин- вентарь	прочие ка- питаль- ные работы и затраты	
2019					
O'zbekiston Respublikasi	195 927,3 ¹⁾	78 859,4	101 991,0 ¹⁾	15 076,9	Республика Узбекистан
Qoraqalpog'iston Respublikasi	8 750,6	4 329,8	3 851,0	569,8	Республика Каракалпакстан
viloyatlar:					области:
Andijon	7 452,1	3 661,1	3 397,2	393,8	Андижанская
Buxoro	10 366,6	4 692,2	4 439,8	1 234,6	Бухарская
Jizzax	7 900,9	2 656,3	4 888,8	355,8	Джизакская
Qashqadaryo	24 462,5	8 438,3	13 748,1	2 276,1	Кашкадарьинская
Navoiy	17 646,3	6 621,8	7 977,6	3 046,9	Навоийская
Namangan	12 084,9	4 327,2	7 357,3	400,4	Наманганская
Samarqand	10 266,7	4 309,9	5 331,3	625,5	Самаркандская
Surxondaryo	11 835,1	7 626,8	3 105,0	1 103,3	Сурхандарьинская
Sirdaryo	5 869,1	2 012,5	3 582,5	274,1	Сырдарьинская
Toshkent	20 353,9	8 729,1	10 176,0	1 448,8	Ташкентская
Farg'ona	8 685,4	3 412,6	4 816,1	456,7	Ферганская
Xorazm	5 032,0	2 350,1	2 128,4	553,5	Хорезмская
Toshkent sh.	42 458,1	15 691,7	24 428,8	2 337,6	г.Ташкент

¹⁾ Hududlar bo'yicha taqsimlanmagan ma'lumotlarni qo'shgan holda /
Включая нераспределенные данные по регионам

Davomi

Продолжение

	Jami Всего	shu jumladan: в том числе на:			
		qurilish – montaj ishlari	asbob- uskuna, jihoz, inventar	boshqa kapital ishlar va xarajatlar	
		строи- тельно- монтаж- ные ра- боты	оборудова- ние, ин- стру- мент, ин- вентарь	прочие ка- питаль- ные работы и затраты	
2020					
O'zbekiston Respublikasi	210 195,1	91 144,8	104 121,6	14 928,7	Республика Узбекистан
Qoraqalpog'iston Respublikasi	7 089,8	4 605,7	1 872,2	611,9	Республика Каракалпакстан
viloyatlar:					области:
Andijon	9 622,6	4 698,3	4 489,3	435,0	Андижанская
Buxoro	12 183,9	7 295,0	3 845,7	1043,2	Бухарская
Jizzax	12 545,4	3 778,1	8 371,6	395,7	Джизакская
Qashqadaryo	20 557,6	9 977,8	7 921,8	2658,0	Кашкадарьинская
Navoiy	15 688,4	5 374,9	8 608,2	1705,3	Навоийская
Namangan	12 007,2	3 940,5	7 325,4	741,3	Наманганская
Samarqand	14 656,4	6 481,5	7 223,0	951,9	Самаркандская
Surxondaryo	10 068,2	6 262,4	3 239,4	566,4	Сурхандарьинская
Sirdaryo	7 191,9	2 823,9	4 096,9	271,1	Сырдарьинская
Toshkent	21 148,6	10 233,0	8 858,7	2056,9	Ташкентская
Farg'ona	11 040,0	5 119,9	5 277,2	642,9	Ферганская
Xorazm	5 391,8	2 598,2	2 463,5	330,1	Хорезмская
Toshkent sh.	50 371,3	17 335,1	30 528,7	2 507,5	г.Ташкент

**Chet el kapitali ishtirokidagi korxonalarining
asosiy kapitalga kiritilgan investitsiyalari**
(amaldagi narxlarda; mlrd. so'm)

**Инвестиции в основной капитал предприятий
с участием иностранного капитала**
(в фактических ценах; млрд. сумов)

	2017	2018	2019	2020	
O'zbekiston Respublikasi	16 523,1	17 446,1 ¹⁾	43 247,4	44 067,3	Республика Узбекистан
Qoraqalpog'iston Respublikasi	528,1	878,3	940,2	914,1	Республика Каракалпакстан
viloyatlar:					области:
Andijon	493,3	575,7	1 702,4	946,2	Андижанская
Buxoro	7 930,1	3 824,1	2 088,0	1 354,9	Бухарская
Jizzax	257,7	506,1	2 393,1	6 869,9	Джизакская
Qashqadaryo	1 726,0	750,3	5 967,5	4 816,4	Кашкадарьинская
Navoiy	301,8	219,6	802,3	767,2	Навоийская
Namangan	247,9	732,8	1 884,2	1 421,6	Наманганская
Samarqand	443,9	766,9	2 038,1	1 635,5	Самаркандская
Surxondaryo	85,3	455,9	6 499,0	4 498,4	Сурхандарьинская
Sirdaryo	205,0	238,0	2 154,0	1 721,9	Сырдарьинская
Toshkent	787,4	2 021,7	5 784,5	5 239,7	Ташкентская
Farg'ona	253,0	900,7	2 482,8	2 864,9	Ферганская
Xorazm	199,8	115,2	917,6	358,2	Хорезмская
Toshkent sh.	3 063,8	5 460,8	7 593,7	10 658,4	г.Ташкент

¹⁾ Hududlar bo'yicha taqsimlanmagan ma'lumotlarni qo'shgan holda /
Включая нераспределенные данные по регионам

Uy-joy xo'jaligiga kiritilgan investitsiyalar
(amaldagi narxlarda)

Инвестиции в жилищное хозяйство
(в фактических ценах)

	2017		2018		
	<i>jami,</i> <i>min. so'm</i>	<i>jamiga</i> <i>nisbatan</i> <i>foizda</i>	<i>jami,</i> <i>min. so'm</i>	<i>jamiga</i> <i>nisbatan</i> <i>foizda</i>	
	<i>vesego,</i> <i>mln.</i> <i>sумов</i>	<i>v procent-</i> <i>tax</i> <i>k itoгу</i>	<i>vesego,</i> <i>mln.</i> <i>сумов</i>	<i>v procent-</i> <i>tax</i> <i>k itoгу</i>	
O'zbekiston Respublikasi	11 068 802,4	100,0	19 537 131,4	100,0	Республика Узбекистан
Qoraqalpog'iston Respublikasi	576 130,7	5,2	1 206 023,9	6,2	Республика Каракалпакстан
viloyatlar:					области:
Andijon	816 085,2	7,4	1 349 089,5	6,9	Андижанская
Buxoro	833 413,2	7,5	1 395 662,4	7,2	Бухарская
Jizzax	516 072,3	4,7	858 744,4	4,4	Джизакская
Qashqadaryo	1 081 742,7	9,8	1 369 711,0	7,0	Кашкадарьинская
Navoiy	557 112,7	5,0	778 896,0	4,0	Навоийская
Namangan	840 899,6	7,6	1 201 979,7	6,2	Наманганская
Samarqand	996 056,6	9,0	1 589 978,8	8,1	Самаркандская
Surxondaryo	768 172,3	6,9	1 237 494,2	6,3	Сурхандарьинская
Sirdaryo	223 917,5	2,0	360 493,9	1,8	Сырдарьинская
Toshkent	965 073,2	8,7	1 903 141,2	9,7	Ташкентская
Farg'ona	773 305,2	7,0	1 349 311,5	6,9	Ферганская
Xorazm	585 843,3	5,3	818 048,0	4,2	Хорезмская
Toshkent sh.	1 534 977,8	13,9	4 118 556,9	21,1	г.Ташкент

Davomi

Продолжение

	2019		2020		
	<i>jami,</i> <i>mln. so'm</i>	<i>jamiga</i> <i>nisbatan</i> <i>foizda</i>	<i>jami,</i> <i>mln. so'm</i>	<i>jamiga</i> <i>nisbatan</i> <i>foizda</i>	
	<i>vesego,</i> <i>mln.</i> <i>sumov</i>	<i>v procent-</i> <i>tax</i> <i>k ito'g'u</i>	<i>vesego,</i> <i>mln.</i> <i>sumov</i>	<i>v procent-</i> <i>tax</i> <i>k ito'g'u</i>	
O'zbekiston Respublikasi	20 309 570,0	100,0	19 064 256,2	100,0	Республика Узбекистан
Qoraqalpog'iston Respublikasi	1 058 632,4	5,2	859 490,7	4,5	Республика Каракалпакстан
viloyatlar:					области:
Andijon	1 364 925,1	6,7	2 198 682,5	11,5	Андижанская
Buxoro	1 162 479,6	5,7	1 268 064,5	6,7	Бухарская
Jizzax	824 531,1	4,0	1 174 956,4	6,2	Джизакская
Qashqadaryo	1 130 784,0	5,6	1 173 064,5	6,2	Кашкадарьинская
Navoiy	886 681,3	4,4	939 706,9	4,9	Навийская
Namangan	1 479 981,5	7,3	1 493 570,5	7,8	Наманганская
Samarqand	1 206 918,5	5,9	810 385,0	4,3	Самаркандская
Surxondaryo	1 157 622,8	5,7	1 098 039,8	5,8	Сурхандарьинская
Sirdaryo	541 801,9	2,7	1 310 956,0	6,9	Сырдарьинская
Toshkent	2 065 932,4	10,2	2 083 335,2	10,9	Ташкентская
Farg'ona	1 225 703,7	6,0	1 119 840,3	5,9	Ферганская
Xorazm	786 890,9	3,9	770 346,0	4,0	Хорезмская
Toshkent sh.	5 416 684,8	26,7	2 641 780,7	13,9	г.Ташкент

**Aholi jon boshiga nisbatan uy-joy xo'jaligiga
kiritilgan investitsiyalar**
(ming so'm)

**Инвестиции в жилищное хозяйство
в расчете на душу населения**
(тыс. сум)

	2017	2018	2019	2020	
O'zbekiston Respublikasi	341,7	592,8	604,8	556,9	Республика Узбекистан
Qoraqalpog'iston Respublikasi	314,8	649,8	561,9	449,8	Республика Каракалпакстан
viloyatlar:					области:
Andijon	273,2	443,9	440,7	696,2	Андижанская
Buxoro	448,8	741,4	608,8	655,2	Бухарская
Jizzax	393,0	641,5	603,1	841,5	Джизакская
Qashqadaryo	346,9	430,6	348,3	354,6	Кашкадарьинская
Navoiy	586,2	804,0	897,2	934,7	Наврийская
Namangan	314,2	440,9	532,0	526,1	Наманганская
Samarqand	270,2	422,9	314,5	207,1	Самаркандская
Surxondaryo	308,7	486,8	445,3	413,6	Сурхандарьинская
Sirdaryo	276,6	438,1	646,5	1 535,8	Сырдарьинская
Toshkent	339,2	660,8	707,5	706,2	Ташкентская
Farg'ona	215,3	369,5	329,7	295,8	Ферганская
Xorazm	327,1	449,4	425,1	409,8	Хорезмская
Toshkent sh.	627,9	1 655,8	2 131,9	999,9	г.Ташкент

**2020 - yilda iqtisodiy faoliyat turlari bo'yicha
asosiy kapitalga kiritilgan investitsiyalar**
(amaldagi narxlarda; mlrd. so'm)

**Инвестиции в основной капитал
по видам экономической деятельности в 2020 году**
(в фактических ценах; млрд. сум)

	Qishloq, o'rmon va baliq xo'jaligi	Tog'-kon sanoati	Ishlab chiqara- digan sanoat	Elektr, gaz, bug' bilan ta'minlash va havoni konditsiya- lash	
	Сельское, лесное и рыбное хозяйство	Горнодо- бывающая промыш- ленность	Обраба- тываю- щая промыш- ленность	Электро- снабжение, подача газа, пара и конди- циониро- вание воздуха	
O'zbekiston Respublikasi	14 776,8	23 534,5	55 943,3	11 171,8	Республика Узбекистан
Qoraqalpog'iston Respublikasi	1 457,7	1 732,9	592,7	661,9	Республика Каракалпакстан
viloyatlar:					области:
Andijon	682,8	132,2	3 011,8	261,8	Андижанская
Buxoro	1 576,2	4 111,6	1 489,8	158,3	Бухарская
Jizzax	1 532,4	198,0	6 463,2	255,5	Джизакская
Qashqadaryo	877,7	8 871,4	2 327,1	4 446,9	Кашкадарьинская
Navoiy	456,5	77,9	11 000,7	289,4	Навийская
Namangan	927,2	327,9	3 917,9	888,6	Наманганская
Samarqand	1 285,7	115,9	3 890,5	127,7	Самаркандская
Surxondaryo	1 177,4	3 416,7	1 335,9	273,2	Сурхандарьинская
Sirdaryo	811,7	80,1	2 694,6	982,9	Сырдарьинская
Toshkent	1 515,6	3 938,2	5 236,6	625,5	Ташкентская
Farg'ona	926,1	99,2	3 993,5	303,8	Ферганская
Xorazm	1 061,1	0,1	659,0	554,1	Хорезмская
Toshkent sh.	488,7	432,4	9 330,0	1 342,2	г.Ташкент

**Aholi jon boshiga nisbatan uy-joy xo'jaligiga
kiritilgan investitsiyalar**
(ming so'm)

**Инвестиции в жилищное хозяйство
в расчете на душу населения**
(тыс. сум)

	2017	2018	2019	2020	
O'zbekiston Respublikasi	341,7	592,8	604,8	556,9	Республика Узбекистан
Qoraqalpog'iston Respublikasi	314,8	649,8	561,9	449,8	Республика Каракалпакстан
viloyatlar:					области:
Andijon	273,2	443,9	440,7	696,2	Андижанская
Buxoro	448,8	741,4	608,8	655,2	Бухарская
Jizzax	393,0	641,5	603,1	841,5	Джизакская
Qashqadaryo	346,9	430,6	348,3	354,6	Кашкадарьинская
Navoiy	586,2	804,0	897,2	934,7	Навийская
Namangan	314,2	440,9	532,0	526,1	Наманганская
Samarqand	270,2	422,9	314,5	207,1	Самаркандская
Surxondaryo	308,7	486,8	445,3	413,6	Сурхандарьинская
Sirdaryo	276,6	438,1	646,5	1 535,8	Сырдарьинская
Toshkent	339,2	660,8	707,5	706,2	Ташкентская
Farg'ona	215,3	369,5	329,7	295,8	Ферганская
Xorazm	327,1	449,4	425,1	409,8	Хорезмская
Toshkent sh.	627,9	1 655,8	2 131,9	999,9	г.Ташкент

**2020 - yilda iqtisodiy faoliyat turlari bo'yicha
asosiy kapitalga kiritilgan investitsiyalar**
(amaldagi narxlarda; mlrd. so'm)

**Инвестиции в основной капитал
по видам экономической деятельности в 2020 году**
(в фактических ценах; млрд. сум)

	<i>Qishloq, o'rmon va baliq xo'jaligi</i>	<i>Tog'-kon sanoati</i>	<i>Ishlab chiqara- digan sanoat</i>	<i>Elektr, gaz, bug' bilan ta'minlash va havoni konditsiya- lash</i>	
	<i>Сельское, лесное и рыбное хозяйство</i>	<i>Горнодо- бывающая промыш- ленность</i>	<i>Обраба- тываю- щая промыш- ленность</i>	<i>Электро- снабжение, подача газа, пара и конди- циониро- вание воздуха</i>	
O'zbekiston Respublikasi	14 776,8	23 534,5	55 943,3	11 171,8	Республика Узбекистан
Qoraqalpog'iston Respublikasi viloyatlar:	1 457,7	1 732,9	592,7	661,9	Республика Каракалпакстан
Andijon	682,8	132,2	3 011,8	261,8	области: Андijanская
Buxoro	1 576,2	4 111,6	1 489,8	158,3	Бухарская
Jizzax	1 532,4	198,0	6 463,2	255,5	Джизакская
Qashqadaryo	877,7	8 871,4	2 327,1	4 446,9	Кашкадарьинская
Navoiy	456,5	77,9	11 000,7	289,4	Навоийская
Namangan	927,2	327,9	3 917,9	888,6	Наманганская
Samarqand	1 285,7	115,9	3 890,5	127,7	Самаркандская
Surxondaryo	1 177,4	3 416,7	1 335,9	273,2	Сурхандарьинская
Sirdaryo	811,7	80,1	2 694,6	982,9	Сырдарьинская
Toshkent	1 515,6	3 938,2	5 236,6	625,5	Ташкентская
Farg'ona	926,1	99,2	3 993,5	303,8	Ферганская
Xorazm	1 061,1	0,1	659,0	554,1	Хорезмская
Toshkent sh.	488,7	432,4	9 330,0	1 342,2	г.Ташкент

Davomi

Продолжение

	Qurilish	Ulgurji va chakana savdo, motorli transport vositalari va mototsikllarni ta'mirlash Оптовая и розничная торговля; ремонт моторных транспортных средств и мотоциклов	Tashish va saqlash	
	Строительство		Перевозка и хранение	
O'zbekiston Respublikasi	10 105,4	13 256,7	14 132,7	Республика Узбекистан
Qoraqalpog'iston Respublikasi viloyatlari:	313,6	205,1	228,1	Республика Каракалпакстан области:
Andijon	360,0	574,2	587,8	Андижанская
Buxoro	540,1	468,6	821,1	Бухарская
Jizzax	283,5	1078,5	108,1	Джизакская
Qashqadaryo	265,3	443,2	880,7	Кашкадарьинская
Navoiy	374,7	1278,3	343,7	Навоийская
Namangan	909,2	1166,2	785,3	Наманганская
Samarqand	870,8	2396,4	1 726,6	Самаркандская
Surxondaryo	325,2	658,5	398,3	Сурхандарьинская
Sirdaryo	103,9	136,7	205,0	Сырдарьинская
Toshkent	755,1	457,3	977,2	Ташкентская
Farg'ona	511,7	812,8	886,4	Ферганская
Xorazm	265,5	508,7	284,8	Хорезмская
Toshkent sh.	4 226,8	3 072,2	5 899,6	г.Ташкент

Davomi

Продолжение

	Axborot va aloqa Информация и связь	Ta'lim Образование	Sog'liqni saqlash va ijtimoiy xizmatlar ko'rsatish Здравоохранение и предоставление социальных услуг	
O'zbekiston Respublikasi	8 984,1	5 402,1	6 640,1	Республика Узбекистан
Qoraqalpog'iston Respublikasi	66,7	244,1	158,1	Республика Каракалпакстан
viloyatlar:				области:
Andijon	66,2	285,6	173,0	Андижанская
Buxoro	183,8	432,1	216,6	Бухарская
Jizzax	51,3	218,1	115,1	Джизакская
Qashqadaryo	58,9	302,3	108,9	Кашкадарьинская
Navoiy	76,8	114,0	116,9	Навоийская
Namangan	62,7	318,3	333,1	Наманганская
Samarqand	104,3	652,1	458,8	Самаркандская
Surxondaryo	58,9	373,6	390,3	Сурхандарьинская
Sirdaryo	31,8	186,5	164,7	Сырдарьинская
Toshkent	66,5	473,6	1 370,5	Ташкентская
Farg'ona	57,7	517,9	177,6	Ферганская
Xorazm	63,0	273,2	155,4	Хорезмская
Toshkent sh.	8 035,5	1 010,7	2 701,1	г.Ташкент

Davomi

Продолжение

	<i>Barcha faoliyat turlaridan tashqari: turar-joy qurilishiga investitsiyalar</i> <i>Кроме всех видов деятельности: инвестиции в жилищное строительство</i>	<i>San'at, ko'ngil ochish va dam olish</i> <i>Искусство, развлечение и отдых</i>	<i>Boshqa faoliyat turlari</i> <i>Другие виды деятельности</i>	
O'zbekiston Respublikasi	19 064,2	2 279,1	24 904,3	Республика Узбекистан
Qoraqalpog'iston Respublikasi	859,5	70,2	499,2	Республика Каракалпақстан
viloyatlar:				области:
Andijon	2 198,7	33,1	1 255,4	Андижанская
Buxoro	1 268,1	18,5	899,1	Бухарская
Jizzax	1 175,0	33,8	1 032,9	Джизакская
Qashqadaryo	1 173,1	7,9	794,2	Кашкадарьинская
Navoiy	939,7	32,1	587,7	Навоийская
Namangan	1 493,6	42,3	834,9	Наманганская
Samarqand	810,4	24,7	2 192,5	Самаркандская
Surxondaryo	1 098,0	68,8	493,4	Сурхандарьинская
Sirdaryo	1 311,0	17,2	465,8	Сырдарьинская
Toshkent	2 083,3	883,7	2 765,5	Ташкентская
Farg'ona	1 119,8	49,3	1 584,2	Ферганская
Xorazm	770,3	10,2	786,4	Хорезмская
Toshkent sh.	2 641,8	987,3	10 203,0	г.Ташкент

2020 - yilda iqtisodiy faoliyat turlari bo'yicha asosiy kapitalga kiritilgan investitsiyalar tarkibi
(investitsiyalarning umumiy hajmiga nisbatan foizda)

Структура инвестиций в основной капитал по видам экономической деятельности в 2020 году
(в процентах от общего объема инвестиций)

	<i>Qishloq, o'rmon va baliq xo'jaligi</i>	<i>Tog'-kon sanoati</i>	<i>Ishlab chiqaradigan sanoat</i>	<i>Elektr, gaz, bug' bilan ta'minlash va havoni konditsiyalash</i>	
	<i>Сельское, лесное и рыбное хозяйство</i>	<i>Горно-добывающая промышленность</i>	<i>Обрабатывающая промышленность</i>	<i>Электро-снабжение, подача газа, пара и кондиционирование воздуха</i>	
O'zbekiston Respublikasi	7,0	11,2	26,6	5,3	Республика Узбекистан
Qoraqalpog'iston Respublikasi viloyatlari:	20,6	24,5	8,4	9,3	Республика Каракалпакстан области:
Andijon	7,1	1,4	31,3	2,7	Андижанская
Buxoro	13,0	33,7	12,2	1,3	Бухарская
Jizzax	12,2	1,6	51,5	2,0	Джизакская
Qashqadaryo	4,3	43,2	11,3	21,6	Кашкадарьинская
Navoiy	2,9	0,5	70,1	1,8	Навоийская
Namangan	7,7	2,7	32,6	7,4	Наманганская
Samarqand	8,8	0,8	26,5	0,9	Самаркандская
Surxondaryo	11,7	33,9	13,3	2,7	Сурхандарьинская
Sirdaryo	11,3	1,1	37,5	13,7	Сырдарьинская
Toshkent	7,2	18,6	24,8	3,0	Ташкентская
Farg'ona	8,4	0,9	36,2	2,8	Ферганская
Xorazm	19,7	0,0	12,2	10,3	Хорезмская
Toshkent sh.	1,0	0,9	18,5	2,7	г. Ташкент

Davomi

Продолжение

	Qurilish	Ulgurji va chakana savdo, motorli transport vositalari va mototsikllarni ta'mirlash	Tashish va saqlash	
	Строительство	Оптовая и розничная торговля; ремонт моторных транспортных средств и мотоциклов	Перевозка и хранение	
O'zbekiston Respublikasi	4,8	6,3	6,7	Республика Узбекистан
Qoraqalpog'iston Respublikasi	4,4	2,9	3,2	Республика Каракалпакстан
viloyatlar:				области:
Andijon	3,8	6,0	6,1	Андижанская
Buxoro	4,4	3,8	6,7	Бухарская
Jizzax	2,3	8,6	0,9	Джизакская
Qashqadaryo	1,3	2,2	4,3	Кашкадарьинская
Navoiy	2,4	8,1	2,2	Навийская
Namangan	7,6	9,7	6,6	Наманганская
Samarqand	5,9	16,4	11,8	Самаркандская
Surxondaryo	3,2	6,5	4,0	Сурхандарьинская
Sirdaryo	1,4	1,9	2,9	Сырдарьинская
Toshkent	3,6	2,1	4,6	Ташкентская
Farg'ona	4,6	7,4	8,0	Ферганская
Xorazm	4,9	9,4	5,3	Хорезмская
Toshkent sh.	8,4	6,1	11,7	г.Ташкент

Davomi

Продолжение

	Axborot va aloqa Информация и связь	Ta'lim Образование	Sog'liqni saqlash va ijtimoiy xizmatlar ko'rsatish Здравоохранение и предоставление социальных услуг	
O'zbekiston Respublikasi	4,3	2,6	3,2	Республика Узбекистан
Qoraqalpog'iston Respublikasi	0,9	3,4	2,2	Республика Каракалпақстан
viloyatlar:				области:
Andijon	0,7	3,0	1,8	Андижанская
Buxoro	1,5	3,5	1,8	Бухарская
Jizzax	0,4	1,7	0,9	Джизакская
Qashqadaryo	0,3	1,5	0,5	Кашкадарьинская
Navoiy	0,5	0,7	0,7	Навоийская
Namangan	0,5	2,7	2,8	Наманганская
Samarqand	0,7	4,4	3,1	Самаркандская
Surxondaryo	0,6	3,7	3,9	Сурхандарьинская
Sirdaryo	0,4	2,6	2,3	Сырдарьинская
Toshkent	0,3	2,2	6,5	Ташкентская
Farg'ona	0,5	4,7	1,6	Ферганская
Xorazm	1,2	5,1	2,9	Хорезмская
Toshkent sh.	15,9	2,0	5,4	г.Ташкент

Davomi

Продолжение

	<i>Barcha faoliyat turlaridan tashqari: turar-joy qurilishiga investitsiyalar</i> <i>Кроме всех видов деятельности: инвестиции в жилищное строительство</i>	<i>San'at, ko'ngil ochish va dam olish</i> <i>Искусство, развлечения и отдых</i>	<i>Boshqa faoliyat turlari</i> <i>Другие виды деятельности</i>	
O'zbekiston Respublikasi	9,1	1,1	11,8	Республика Узбекистан
Qoraqalpog'iston Respublikasi	12,1	1,0	7,1	Республика Каракалпакстан
viloyatlar:				области:
Andijon	22,8	0,3	13	Андижанская
Buxoro	10,4	0,2	7,5	Бухарская
Jizzax	9,4	0,3	8,2	Джизакская
Qashqadaryo	5,7	0,0	3,8	Кашкадарьинская
Navoiy	6,0	0,2	3,9	Навоийская
Namangan	12,4	0,4	6,9	Наманганская
Samarqand	5,5	0,2	15,0	Самаркандская
Surxondaryo	10,9	0,7	4,9	Сурхандарьинская
Sirdaryo	18,2	0,2	6,5	Сырдарьинская
Toshkent	9,8	4,2	13,1	Ташкентская
Farg'ona	10,1	0,4	14,4	Ферганская
Xorazm	14,3	0,2	14,5	Хорезмская
Toshkent sh.	5,2	2,0	20,2	г.Ташкент

**2020 - yilda iqtisodiy faoliyat turlari bo'yicha asosiy
kapitalga kiritilgan investitsiyalar tarkibi**
(jamiga nisbatan foizda)

**Структура инвестиций в основной капитал
по видам экономической деятельности в 2020 году**
(в процентах к итогу)

	Qishloq, o'rmon va baliq xo'jaligi	Tog'-kon sanoati	Ishlab chiqara- digan sanoat	Elektr, gaz, bug' bilan ta'minlash va havoni konditsiya- lash	
	Сельское, лесное и рыбное хозяйство	Горнодо- бывающая промыш- ленность	Обраба- тываю- щая промыш- ленность	Электро- снабжение, подача газа, пара и конди- циониро- вание воздуха	
O'zbekiston Respublikasi	100,0	100,0	100,0	100,0	Республика Узбекистан
Qoraqalpog'iston Respublikasi	9,8	7,4	1,0	5,9	Республика Каракалпакстан
viloyatlar:					области:
Andijon	4,6	0,6	5,4	2,3	Андижанская
Buxoro	10,7	17,5	2,7	1,4	Бухарская
Jizzax	10,4	0,9	11,5	2,3	Джизакская
Qashqadaryo	5,9	37,7	4,2	39,8	Кашкадарьинская
Navoiy	3,1	0,3	19,7	2,6	Навоийская
Namangan	6,3	1,4	7,0	8,0	Наманганская
Samarqand	8,7	0,5	6,9	1,1	Самаркандская
Surxondaryo	8,0	14,5	2,4	2,5	Сурхандарьинская
Sirdaryo	5,5	0,3	4,8	8,8	Сырдарьинская
Toshkent	10,2	16,7	9,4	5,6	Ташкентская
Farg'ona	6,3	0,4	7,1	2,7	Ферганская
Xorazm	7,2	0,0	1,2	5,0	Хорезмская
Toshkent sh.	3,3	1,8	16,7	12,0	г.Ташкент

Davomi

Продолжение

	Qurilish Строитель- ство	Ulgurji va chakana savdo, motorli transport vositalari va mototsikllami ta'mirlash Оптовая и розничная торговля; ремонт моторных транспорт- ных средств и мотоциклов	Tashish va saqlash Перевозка и хранение	
O'zbekiston Respublikasi	100,0	100,0	100,0	Республика Узбекистан
Qoraqalpog'iston Respublikasi	3,1	1,6	1,6	Республика Каракалпакстан
viloyatlar:				области:
Andijon	3,6	4,3	4,2	Андижанская
Buxoro	5,4	3,5	5,8	Бухарская
Jizzax	2,8	8,1	0,8	Джизакская
Qashqadaryo	2,6	3,4	6,2	Кашкадарьинская
Navoiy	3,7	9,6	2,4	Навоийская
Namangan	9,0	8,8	5,6	Наманганская
Samarqand	8,6	18,1	12,2	Самаркандская
Surxondaryo	3,2	5,0	2,8	Сурхандарьинская
Sirdaryo	1,0	1,0	1,5	Сырдарьинская
Toshkent	7,5	3,5	6,9	Ташкентская
Farg'ona	5,1	6,1	6,3	Ферганская
Xorazm	2,6	3,8	2,0	Хорезмская
Toshkent sh.	41,8	23,2	41,7	г.Ташкент

Davomi

Продолжение

	Axborot va aloqa Информация и связь	Ta'lim Образование	Sog'liqni saqlash va ijtimoiy xizmatlar ko'rsatish Здравоохранение и предоставление социальных услуг	
O'zbekiston Respublikasi	100,0	100,0	100,0	Республика Узбекистан
Qoraqalpog'iston Respublikasi	0,7	4,5	2,4	Республика Каракалпакстан
viloyatlar:				области:
Andijon	0,7	5,3	2,6	Андижанская
Buxoro	2,0	8,0	3,3	Бухарская
Jizzax	0,6	4,0	1,7	Джизакская
Qashqadaryo	0,7	5,6	1,6	Кашкадарьинская
Navoiy	0,9	2,1	1,8	Навоийская
Namangan	0,7	5,9	5,0	Наманганская
Samarqand	1,2	12,1	6,9	Самаркандская
Surxondaryo	0,7	6,9	5,9	Сурхандарьинская
Sirdaryo	0,4	3,4	2,5	Сырдарьинская
Toshkent	0,7	8,8	20,6	Ташкентская
Farg'ona	0,6	9,6	2,7	Ферганская
Xorazm	0,7	5,1	2,3	Хорезмская
Toshkent sh.	89,4	18,7	40,7	г.Ташкент

Davomi

Продолжение

	<i>Barcha faoliyat turlaridan tashqari: turar-joy qurilishiga investitsiyalar</i> <i>Кроме всех видов деятельности: инвестиции в жилищное строительство</i>	<i>San'at, ko'ngil ochish va dam olish</i> <i>Искусство, развлечение и отдых</i>	<i>Boshqa faoliyat turlari</i> <i>Другие виды деятельности</i>	
O'zbekiston Respublikasi	100,0 ¹⁾	100,0	100,0 ¹⁾	Республика Узбекистан
Qoraqalpog'iston Respublikasi	4,5	3,1	2,0	Республика Каракалпақстан
viloyatlar:				области:
Andijon	11,5	1,4	5,0	Андижанская
Buxoro	6,7	0,8	3,6	Бухарская
Jizzax	6,2	1,5	4,1	Джизакская
Qashqadaryo	6,2	0,3	3,2	Кашкадарьинская
Navoiy	4,9	1,4	2,4	Навоийская
Namangan	7,8	1,9	3,4	Наманганская
Samarqand	4,3	1,1	8,8	Самаркандская
Surxondaryo	5,8	3,0	2,0	Сурхандарьинская
Sirdaryo	6,9	0,8	1,9	Сырдарьинская
Toshkent	10,9	38,8	11,1	Ташкентская
Farg'ona	5,9	2,2	6,4	Ферганская
Xorazm	4,0	0,4	3,2	Хорезмская
Toshkent sh.	13,9	43,3	41,0	г.Ташкент

¹⁾ Hududlar bo'yicha taqsimlanmagan ma'lumotlarni qo'shgan holda /
Включая нераспределенные данные по регионам

**ASOSIY FONDLAR,
ASOSIY FOND LARNI ISHGA TUSHIRISH
ОСНОВНЫЕ ФОНДЫ,
ВВОД В ДЕЙСТВИЕ ОСНОВНЫХ ФОНДОВ
2020 - yilda asosiy fond turlari bo'yicha
asosiy kapitalga kiritilgan investitsiyalarning tarkibi
Структура инвестиций в основной капитал
по видам основных фондов в 2020 году**

	Asosiy kapitalga kiritilgan investitsiyalar Инвестиции в основной капитал	Shu jumladan asosiy fondlar turlari bo'yicha: В том числе по видам основных фондов:				
		uy-joy жилища	noturar bino va inshootlar нежилые здания и сооружения	mashinalar, asbob-uskunalar, inventar машины, оборудование, инвентарь	boshqalar прочие	
<i>Mrd. so'm / Млрд. сум</i>						
O'zbekiston Respublikasi	210 195,1	23 200,8	65 211,6	110 493,8	11 288,9	Республика Узбекистан
Qoraqalpog'iston Respublikasi viloyatlar:	7 089,8	966,7	3 373,8	2 136,2	613,1	Республика Каракалпақстан области:
Andijon	9 622,6	2 340,7	2 391,2	4 558,0	332,7	Андижанская
Buxoro	12 183,9	1 367,3	5 147,4	4 474,7	1 194,5	Бухарская
Jizzax	12 545,4	851,9	3 010,6	8 383,7	299,2	Джизакская
Qashqadaryo	20 557,6	1 409,4	6 393,5	10 803,1	1 951,6	Кашкадарьинская
Navoiy	15 688,4	994,9	4 112,3	9 913,5	667,7	Навоийская
Namangan	12 007,2	1 620,7	2 370,0	7 389,6	626,9	Наманганская
Samarqand	14 656,4	1 059,6	5 474,2	7 371,1	751,5	Самаркандская
Surxondaryo	10 068,2	1 267,0	4 791,1	3 496,4	513,7	Сурхандарьинская
Sirdaryo	7 191,9	1 375,8	1 441,5	4 136,7	237,9	Сырдарьинская
Toshkent	21 148,6	3 241,8	7 364,2	9 106,4	1 436,2	Ташкентская
Farg'ona	11 040,0	1 270,9	3 893,0	5 351,2	524,9	Ферганская
Xorazm	5 391,8	964,8	1 642,1	2 497,1	287,8	Хорезмская
Toshkent sh.	50 371,3	4 347,3	13 297,9	30 876,1	1 850,0	г.Ташкент

Davomi

Продолжение

	Asosiy kapitalga kiritilgan investitsiyalar Инвестиции в основной капитал	Shu jumladan asosiy fondlar turlari bo'yicha: В том числе по видам основных фондов:				
		uy-joy жилища	noturar bino va inshootlar нежи- лые здания и соору- жения	mashinalar, asbob-uskunalar, inventar машин- ны, обо- рудование, ин- вентарь	boshqalar прочие	
		Investitsiyalarning umumiy hajmiga nisbatan foizda В процентах от общего объема инвестиций				
O'zbekiston Respublikasi	100,0	11,0	31,0	52,6	5,4	Республика Узбекистан
Qoraqalpog'iston Respublikasi viloyatlar:	100,0	13,6	47,6	30,1	8,7	Республика Каракалпакстан области:
Andijon	100,0	24,3	24,8	47,4	3,5	Андижанская
Buxoro	100,0	11,2	42,3	36,7	9,8	Бухарская
Jizzax	100,0	6,8	24,0	66,8	2,4	Джизакская
Qashqadaryo	100,0	6,9	31,1	52,5	9,5	Кашкадарьинская
Navoiy	100,0	6,3	26,2	63,2	4,3	Навоийская
Namangan	100,0	13,5	19,7	61,6	5,2	Наманганская
Samarqand	100,0	7,2	37,4	50,3	5,1	Самаркандская
Surxondaryo	100,0	12,6	47,6	34,7	5,1	Сурхандарьинская
Sirdaryo	100,0	19,1	20,1	57,5	3,3	Сырдарьинская
Toshkent	100,0	15,3	34,8	43,1	6,8	Ташкентская
Farg'ona	100,0	11,5	35,3	48,5	4,7	Ферганская
Xorazm	100,0	17,9	30,5	46,3	5,3	Хорезмская
Toshkent sh.	100,0	8,6	26,4	61,3	3,7	г.Ташкент

**UY-JOY VA IJTIMOY-MADANIY QURILISH
ЖИЛИЩНОЕ И СОЦИАЛЬНО-КУЛЬТУРНОЕ
СТРОИТЕЛЬСТВО**

**Viloyatlar kesimida faoliyat ko'rsatayotgan qurilish korxonalari soni
(yil oxiriga, birlik)**

**Количество действующих строительных организаций
по регионам
(на конец года, единиц)**

	2017	2018	2019	2020	
O'zbekiston Respublikasi	24 118	29 112	36 199	40 950	Республика Узбекистан
Qoraqalpog'iston Respublikasi	1 343	1 709	2 148	2 325	Республика Каракалпакстан
viloyatlar:					области:
Andijon	2 119	2 418	2 747	3 071	Андижанская
Buxoro	1 505	1 899	2 462	2 738	Бухарская
Jizzax	1 150	1 353	1 803	2 027	Джизакская
Qashqadaryo	2 197	2 581	3 044	3 289	Кашкадарьинская
Navoiy	846	1 047	1 439	1 560	Навийская
Namangan	1 447	1 525	1 928	2 271	Наманганская
Samarqand	1 667	2 199	2 724	3 079	Самаркандская
Surxondaryo	1 470	1 747	2 268	2 486	Сурхандарьинская
Sirdaryo	798	978	1 303	1 481	Сырдарьинская
Toshkent	1 704	2 296	2 971	3 577	Ташкентская
Farg'ona	2 042	2 443	2 866	3 236	Ферганская
Xorazm	1 413	1 486	1 742	1 903	Хорезмская
Toshkent sh.	4 417	5 431	6 754	7 907	г.Ташкент

2020 - yilda kichik tadbirkorlik subyektlari va kichik tadbirkorlik subyektlariga mansub bo'lmagan qurilish korxonalari soni
(birlik)

Количество строительных организаций по размерности предприятий в 2020 году
(единиц)

	Jami Всего	Shu jumladan: В том числе:		
		<i>kichik tadbirkorlik sub'yektlari</i>	<i>boshqalar</i>	
		<i>субъекты малого предпринимательства</i>	<i>другие</i>	
O'zbekiston Respublikasi	40 950	40 695	255	Республика Узбекистан
Qoraqalpog'iston Respublikasi viloyatlar:	2 325	2 314	11	Республика Каракалпақстан области:
Andijon	3 071	3 062	9	Андижанская
Buxoro	2 738	2 709	29	Бухарская
Jizzax	2 027	2 022	5	Джизакская
Qashqadaryo	3 289	3 267	22	Кашкадарьинская
Navoiy	1 560	1 550	10	Навийская
Namangan	2 271	2 261	10	Наманганская
Samarqand	3 079	3 065	14	Самаркандская
Surxondaryo	2 486	2 467	19	Сурхандарьинская
Sirdaryo	1 481	1 479	2	Сырдарьинская
Toshkent	3 577	3 564	13	Ташкентская
Farg'ona	3 236	3 220	16	Ферганская
Xorazm	1 903	1 891	12	Хорезмская
Toshkent sh.	7 907	7 824	83	г.Ташкент

2020 - yilda uy-joylarni foydalanishga topshirish
(umumiy maydoni ming kvadrat metr)

Ввод в действие жилых домов в 2020 году
(тыс. м² общей площади)

	Uy-joylar	<i>Shu jumladan, yakka tartibdagi uy-joylar, namunaviy loyihalar asosidagi uy-joylarni qo'shgan holda</i>	<i>Ulardan, namunaviy loyihalar asosidagi uy-joylar</i>	
	Жилые дома	<i>В том числе индивидуальные жилые дома, включая жилые дома по типовым проектам</i>	<i>Из него жилье дома по типовым проектам</i>	
O'zbekiston Respublikasi	12 867,8	11 834,5	617,8	Республика Узбекистан
Qoraqalpog'iston Respublikasi viloyatlar:	766,7	722,5	45,5	Республика Каракалпакстан области:
Andijon	1 355,0	1 112,2	75,9	Андижанская
Buxoro	1 299,1	1 277,5	21,2	Бухарская
Jizzax	511,5	495,8	24,9	Джизакская
Qashqadaryo	1 022,1	1 006,4	71,3	Кашкадарьинская
Navoiy	658,5	637,9	16,5	Навийская
Namangan	1 263,8	1 256,2	30,6	Наманганская
Samarqand	782,0	766,3	25,6	Самаркандская
Surxondaryo	1 185,5	1 154,3	50,8	Сурхандарьинская
Sirdaryo	424,0	170,9	53,4	Сырдарьинская
Toshkent	1 280,9	1 260,0	114,9	Ташкентская
Farg'ona	939,2	918,0	51,7	Ферганская
Xorazm	694,5	682,9	35,0	Хорезмская
Toshkent sh.	631,2	372,5	0,4	г.Ташкент

**Yakka tartibdagi uy-joylarni foydalanishga topshirish
(qishloq joylaridagi namunaviy uy-joylardan tashqari)
(umumiy maydoni ming kvadrat metr)**

**Ввод в действие индивидуальных жилых домов
(без типовых проектов в сельской местности)
(тыс. м² общей площади)**

	<i>Jami</i>				
	<i>Всего</i>				
	<i>2017</i>	<i>2018</i>	<i>2019</i>	<i>2020</i>	
O'zbekiston Respublikasi	9 028,2	10 419,7	11 768,2	11 215,7	Республика Узбекистан
Qoraqalpog'iston Respublikasi	575,0	712,8	978,3	677,1	Республика Каракалпакстан
viloyatlar:					области:
Andijon	658,9	847,1	1 003,6	1 036,3	Андижанская
Buxoro	646,9	1 064,7	1 100,8	1 256,3	Бухарская
Jizzax	440,0	457,0	466,6	470,9	Джизакская
Qashqadaryo	909,2	948,0	880,0	935,1	Кашкадарьинская
Navoiy	473,7	595,8	792,4	621,4	Навийская
Namangan	968,3	1 024,4	1 126,1	1 225,6	Наманганская
Samarqand	746,8	828,6	762,2	740,8	Самаркандская
Surxondaryo	879,8	955,2	974,9	1 103,5	Сурхандарьинская
Sirdaryo	63,3	77,0	139,7	117,5	Сырдарьинская
Toshkent	869,7	886,7	1 243,1	1 145,1	Ташкентская
Farg'ona	607,8	887,2	988,4	866,3	Ферганская
Xorazm	722,2	614,8	581,4	647,9	Хорезмская
Toshkent sh.	466,6	520,4	730,7	372,1	г.Ташкент

Davomi

Продолжение

	Shu jumladan shahar joylarida				
	В том числе в городских поселениях				
	2017	2018	2019	2020	
O'zbekiston Respublikasi	2 786,7	3 528,9	3 979,0	3 421,4	Республика Узбекистан
Qoraqalpog'iston Respublikasi	366,7	443,1	459,1	248,0	Республика Каракалпакстан
viloyatlar:					области:
Andijon	175,2	310,3	342,7	379,4	Андижанская
Buxoro	119,8	260,3	337,9	352,0	Бухарская
Jizzax	175,4	197,1	154,0	160,7	Джизакская
Qashqadaryo	354,2	421,1	378,2	444,8	Кашкадарьинская
Navoiy	163,5	197,3	230,0	205,0	Навоийская
Namangan	262,7	347,8	367,7	401,4	Наманганская
Samarqand	11,9	8,8	5,2	5,7	Самаркандская
Surxondaryo	244,7	218,3	216,2	237,3	Сурхандарьинская
Sirdaryo	18,7	58,5	86,9	52,3	Сырдарьинская
Toshkent	177,2	172,3	327,0	201,5	Ташкентская
Farg'ona	111,6	253,7	246,5	246,0	Ферганская
Xorazm	138,5	119,9	96,9	115,0	Хорезмская
Toshkent sh.	466,6	520,4	730,7	372,1	г.Ташкент

Davomi

Продолжение

	<i>Shu jumladan qishloq joylarida</i>				
	<i>В том числе в сельской местности</i>				
	2017	2018	2019	2020	
O'zbekiston Respublikasi	6 241,5	6 890,8	7 789,2	7 794,4	Республика Узбекистан
Qoraqalpog'iston Respublikasi	208,3	269,7	519,2	429,0	Республика Каракалпакстан
viloyatlar:					области:
Andijon	483,7	536,8	660,8	656,9	Андижанская
Buxoro	527,1	804,4	763,0	904,3	Бухарская
Jizzax	264,6	259,9	312,6	310,2	Джизакская
Qashqadaryo	555	526,9	501,7	490,3	Кашкадарьинская
Navoiy	310,2	398,5	562,4	416,4	Навоийская
Namangan	705,6	676,6	758,4	824,2	Наманганская
Samarqand	734,9	819,8	757,0	735,0	Самаркандская
Surxondaryo	635,1	736,9	758,7	866,2	Сурхандарьинская
Sirdaryo	44,6	18,5	52,8	65,2	Сырдарьинская
Toshkent	692,5	714,4	916,1	943,6	Ташкентская
Farg'ona	496,2	633,5	742,0	620,3	Ферганская
Xorazm	583,7	494,9	484,5	532,9	Хорезмская

**Namunaviy loyihalar asosida
yakka tartibdagi uy-joylar qurilishi**
(umumiy maydoni ming kvadrat metr)

**Строительство индивидуального
жилья по типовым проектам**
(тыс. м² общей площади)

	<i>Jami</i>				
	<i>Vsego</i>				
	2017	2018	2019	2020	
O'zbekiston Respublikasi	1 662,7	1 662,7	1 765,7	617,8	Республика Узбекистан
Qoraqalpog'iston Respublikasi	99,6	92,6	107,6	45,5	Республика Каракалпакстан
viloyatlar:					области:
Andijon	118,4	170,5	90,6	75,9	Андижанская
Buxoro	146,5	144,3	59,8	21,2	Бухарская
Jizzax	79,1	130,7	99,7	24,9	Джизакская
Qashqadaryo	196,9	188,4	110,2	71,3	Кашкадарьинская
Navoiy	132,6	72,3	73,2	50,1	Навоийская
Namangan	86,0	126,7	491,5	47,7	Наманганская
Samarqand	204,2	172,1	173,7	48,0	Самаркандская
Surxondaryo	111,3	115,8	48,0	50,0	Сурхандарьинская
Sirdaryo	87,0	46,6	72,2	49,4	Сырдарьинская
Toshkent	110,7	86,9	246,5	58,7	Ташкентская
Farg'ona	148,6	186,8	108,4	49,9	Ферганская
Xorazm	141,8	86,1	84,3	50,7	Хорезмская
Toshkent sh.	-	42,9	-	65,9	г. Ташкент

**Foydalanishga topshirilgan uy-joylarning devorbop
materiallar bo'yicha taqsimlanishi**
(yangi qurilish, yotoqxonalarsiz;
umumiy maydoni ming kvadrat metr)

**Распределение введенных в эксплуатацию
жилых домов по материалам стен**
(новое строительство, без общежитий;
тысяч квадратных метров общей площади)

	<i>Jami</i>	<i>Pishiқ g'ishtli (toshli)</i>	<i>Xom g'ishtli</i>	<i>Boshqa turdagilar</i>	
	<i>Всего</i>	<i>Кирпичные (каменные)</i>	<i>Из сыро- вого кир- пича</i>	<i>Других типов</i>	
	2017				
O'zbekiston Respublikasi	11 135,4	4 037,7	4 975,0	2 122,7	Республика Узбекистан
Qoraqalpog'iston Respublikasi	666,6	113,6	383,4	169,6	Республика Каракалпакстан
viloyatlar:					области:
Andijon	771,4	206,1	462,4	102,9	Андижанская
Buxoro	793,1	432,5	147,7	212,9	Бухарская
Jizzax	514,0	81,0	408,0	25,0	Джизакская
Qashqadaryo	1 103,1	410,4	312,1	380,6	Кашкадарьинская
Navoiy	604,3	155,0	252,3	197,0	Навоийская
Namangan	1 046,6	312,7	574,6	159,3	Наманганская
Samarqand	937,7	247,2	625,2	65,3	Самаркандская
Surxondaryo	984,9	201,1	658,6	125,2	Сурхандарьинская
Sirdaryo	147,0	86,8	60,2	-	Сырдарьинская
Toshkent	976,8	403,3	493,5	80,0	Ташкентская
Farg'ona	744,0	222,4	398,5	123,1	Ферганская
Xorazm	859,9	205,8	177,8	476,3	Хорезмская
Toshkent sh.	986,0	959,8	20,7	5,5	г.Ташкент

Davomi

Продолжение

	Jami	Pishiq g'ishtli (toshli)	Xom g'ishtli	Boshqa turdagilar	
	Vsego	Кирпичные (каменные)	Из сыро- вого кир- пича	Других типов	
2018					
O'zbekiston Respublikasi	11 479,3 ¹⁾	2 911,1	4 830,7	3 737,5	Республика Узбекистан
Qoraqalpog'iston Respublikasi	720,0	20,9	160,4	538,7	Республика Каракалпақстан
viloyatlar:					области:
Andijon	848,5	135,2	622,3	91,0	Андижанская
Buxoro	1 064,7	222,8	22,3	819,6	Бухарская
Jizzax	457	6,6	446,7	3,7	Джизакская
Qashqadaryo	948,8	216,5	304,1	428,2	Кашкадарьинская
Navoiy	596,4	29,6	252,4	314,4	Навоийская
Namangan	1 024,4	162,8	599,1	262,5	Наманганская
Samarqand	828,6	46,2	497,7	284,7	Самаркандская
Surxondaryo	955,2	143,8	663,3	148,1	Сурхандарьинская
Sirdaryo	76,9	14,1	62,8	-	Сырдарьинская
Toshkent	889,1	237,6	569,5	82	Ташкентская
Farg'ona	887,2	96,6	480,3	310,3	Ферганская
Xorazm	614,8	32,9	140,2	441,7	Хорезмская
Toshkent sh.	1 457,5	1435,3	9,6	12,6	г.Ташкент

¹⁾ Hududlar bo'yicha taqsimlanmagan ma'lumotlarni qo'shgan holda /
Включая нераспределенные данные по регионам

Davomi

Продолжение

	Jami	Pishiқ g'ishtli (toshli)	Xom g'ishtli	Boshqa turdagilar	
	Всего	Кирпичные (каменные)	Из сырцового кирпича	Других типов	
	2019				
O'zbekiston Respublikasi	15 148,8	5 678,4	6 303,5	3 166,9	Республика Узбекистан
Qoraqalpog'iston Respublikasi	978,7	12,7	600,1	365,9	Республика Каракалпакстан
viloyatlar:					области:
Andijon	1 004,7	281,1	623,7	99,9	Андижанская
Buxoro	1 151,4	437,4	17,6	696,4	Бухарская
Jizzax	466,6	4,2	458,9	3,5	Джизакская
Qashqadaryo	880,0	275,6	411,4	193,0	Кашкадарьинская
Navoiy	793,5	83,1	355,5	354,9	Навоийская
Namangan	1 126,1	161,1	774,5	190,5	Наманганская
Samarqand	762,2	16,9	391,8	353,5	Самаркандская
Surxondaryo	975,0	91,3	774,4	109,3	Сурхандарьинская
Sirdaryo	142,6	14,2	122,1	6,3	Сырдарьинская
Toshkent	1 243,1	247,5	937,4	58,2	Ташкентская
Farg'ona	991,0	123,2	694,5	173,3	Ферганская
Xorazm	581,4	29,3	124,0	428,1	Хорезмская
Toshkent sh.	4 052,5	3 900,8	17,6	134,1	г.Ташкент

Davomi

Продолжение

	Jami	Pishiq g'ishtli (toshli)	Xom g'ishtli	Boshqa turdagilar	
	Всего	Кирпичные (каменные)	Из сыро- вого кир- пича	Других типов	
	2020				
O'zbekiston Respublikasi	12 752,7	3 458,3	5 731,3	2 532,3	Республика Узбекистан
Qoraqalpog'iston Respublikasi	677,1	11,1	310,9	355,0	Республика Каракалпакстан
viloyatlar:					области:
Andijon	1 036,3	383,1	614,0	39,3	Андижанская
Buxoro	1 256,3	694,9	162,1	399,3	Бухарская
Jizzax	470,9	-	470,9	-	Джизакская
Qashqadaryo	935,1	170,2	325,1	439,7	Кашкадарьинская
Navoiy	628,1	101,2	100,3	274,0	Навоийская
Namangan	1 225,6	266,0	737,4	218,3	Наманганская
Samarqand	972,2	7,2	533,7	-	Самаркандская
Surxondaryo	1 103,5	146,1	795,7	161,7	Сурхандарьинская
Sirdaryo	357,6	5,9	107,6	4,0	Сырдарьинская
Toshkent	1 145,1	228,3	821,5	39,2	Ташкентская
Farg'ona	866,6	111,3	598,0	155,2	Ферганская
Xorazm	650,3	58,1	146,6	445,6	Хорезмская
Toshkent sh.	1 379,0	1 226,6	7,4	-	г.Ташкент

Davomi

Продолжение

	shu jumladan qishloq joylarida: в том числе в сельской местности:				
	jami всего	pishiq g'ishtli (toshli) кирпичные (каменные)	xom g'ishtli из сырцо- вого кирпича	boshqa turdagilar других типов	
	2017				
O'zbekiston Respublikasi	7 825,5	2 533,3	3 538,8	1 753,4	Республика Узбекистан
Qoraqalpog'iston Respublikasi	299,9	98,2	76,5	125,2	Республика Каракалпакстан
viloyatlar:					области:
Andijon	596,2	161,4	363,6	71,2	Андижанская
Buxoro	667,5	345,2	124,8	197,5	Бухарская
Jizzax	338,7	74,0	242,8	21,9	Джизакская
Qashqadaryo	747,2	292,9	204,7	249,6	Кашкадарьинская
Navoiy	440,8	140,4	147,3	153,1	Навоийская
Namangan	783,9	224,2	441,6	118,1	Наманганская
Samarqand	925,8	245,2	616,0	64,6	Самаркандская
Surxondaryo	740,2	190,3	435,9	114,0	Сурхандарьинская
Sirdaryo	128,3	84,2	44,1	-	Сырдарьинская
Toshkent	799,6	327,2	398,4	74,0	Ташкентская
Farg'ona	632,3	184,0	342,4	105,9	Ферганская
Xorazm	721,5	162,5	100,7	458,3	Хорезмская

Davomi

Продолжение

	shu jumladan qishloq joylarida: в том числе в сельской местности:				
	jami	pishiq g'ishtli (toshli)	xom g'ishtli	boshqa turdagilar	
	vesego	кирпичные (каменные)	из сыро- вого кирпича	других типов	
	2018				
O'zbekiston Respublikasi	6 895,3	697,4	3 364,5	2 833,4	Республика Узбекистан
Qoraqalpog'iston Respublikasi	269,7	8,1	101,6	160,0	Республика Каракалпакстан
viloyatlar:					области:
Andijon	538,2	75,7	394,5	68,0	Андижанская
Buxoro	804,4	88,1	21,8	694,5	Бухарская
Jizzax	259,9	3,7	252,6	3,6	Джизакская
Qashqadaryo	527,8	67,2	143,0	317,6	Кашкадарьинская
Navoiy	398,5	0,4	169,5	228,6	Навоийская
Namangan	676,6	71,9	422,6	182,1	Наманганская
Samarqand	819,8	40,5	497,7	281,6	Самаркандская
Surxondaryo	736,9	114,4	496,7	125,8	Сурхандарьинская
Sirdaryo	18,5	2,7	15,8	-	Сырдарьинская
Toshkent	716,7	199,6	443,0	74,1	Ташкентская
Farg'ona	633,5	21,4	341,1	271,0	Ферганская
Xorazm	494,8	3,7	64,6	426,5	Хорезмская

Davomi

Продолжение

	<i>shu jumladan qishloq joylarida:</i> <i>в том числе в сельской местности:</i>				
	<i>jami</i>	<i>pishiq g'ishtli (toshli)</i>	<i>xom g'ishtli</i>	<i>boshqa turdagilar</i>	
	<i>vesego</i>	<i>кирпичные (каменные)</i>	<i>из сырцового кирпича</i>	<i>других типов</i>	
	2019				
O'zbekiston Respublikasi	9 311,1	2 454,7	4 433,4	2 423,0	Республика Узбекистан
Qoraqalpog'iston Respublikasi	519,2	6,3	244,3	268,6	Республика Каракалпакстан
viloyatlar:					области:
Andijon	662,0	145,8	431,6	84,6	Андижанская
Buxoro	763,0	269,5	17,5	476,0	Бухарская
Jizzax	312,6	2,8	306,7	3,1	Джизакская
Qashqadaryo	501,7	115,5	276,4	109,8	Кашкадарьинская
Navoiy	562,4	41,6	243,5	277,3	Навоийская
Namangan	758,4	86,1	515,5	156,8	Наманганская
Samarqand	757,0	13,6	389,9	353,5	Самаркандская
Surxondaryo	758,7	74,7	588,5	95,5	Сурхандарьинская
Sirdaryo	52,8	-	47,9	4,9	Сырдарьинская
Toshkent	916,1	77,2	787,0	51,9	Ташкентская
Farg'ona	744,0	74,0	520,7	149,3	Ферганская
Xorazm	484,5	28,9	63,9	391,7	Хорезмская
Toshkent sh.	1 518,7	1 518,7	-	-	г.Ташкент

Davomi

Продолжение

	shu jumladan qishloq joylarida: в том числе в сельской местности:				
	jami	pishiq g'ishtli (toshli)	xom g'ishtli	boshqa turdagilar	
	vesego	кирпичные (каменные)	из сыро- вого кирпича	других типов	
	2020				
O'zbekiston Respublikasi	8 683,4	1 706,2	4 290,4	1 971,9	Республика Узбекистан
Qoraqalpog'iston Respublikasi	429,0	1,6	150,1	277,3	Республика Каракалпакстан
viloyatlar:					области:
Andijon	656,9	144,5	479,9	32,5	Андижанская
Buxoro	904,3	424,4	139,5	340,4	Бухарская
Jizzax	310,2	-	310,2	-	Джизакская
Qashqadaryo	490,3	72,0	163,0	255,3	Кашкадарьинская
Navoiy	416,4	67,3	77,5	182,6	Навийская
Namangan	824,2	137,0	508,1	176,2	Наманганская
Samarqand	875,1	5,1	530,1	-	Самаркандская
Surxondaryo	866,2	116,9	619,9	129,4	Сурхандарьинская
Sirdaryo	305,3	0,4	61,2	3,6	Сырдарьинская
Toshkent	943,6	167,6	698,8	34,9	Ташкентская
Farg'ona	620,6	43,4	436,7	139,5	Ферганская
Xorazm	532,9	17,6	115,3	340,0	Хорезмская
Toshkent sh.	508,6	508,6	-	-	г.Ташкент

Qurilgan kvartiralar soni va ularning o'rtacha o'lchami
(shahar va qishloq joylarida)

Число построенных квартир и их средний размер
(в городской и сельской местности)

	2017		2018		
	<i>kvartiralar soni, ming</i>	<i>kvartiralar larning o'rtacha o'lchami, umumiy maydoni m²</i>	<i>kvartiralar soni, ming</i>	<i>kvartiralar larning o'rtacha o'lchami, umumiy maydoni m²</i>	
	<i>число квартир, тыс.</i>	<i>средний размер квартир, м² общей площади</i>	<i>число квартир, тыс.</i>	<i>средний размер квартир, м² общей площади</i>	
O'zbekiston Respublikasi	94,6	120,5	107,7	124,2	Республика Узбекистан
Qoraqalpog'iston Respublikasi viloyatlar:	5,5	127,8	6,8	125,7	Республика Каракалпакстан области:
Andijon	7,1	113,6	9,0	119,8	Андижанская
Buxoro	6,8	119,8	9,0	139,1	Бухарская
Jizzax	4,4	120,1	5,3	120,9	Джизакская
Qashqadaryo	8,3	141,5	8,4	140,5	Кашкадарьинская
Navoiy	3,9	161,4	3,9	177,9	Навоийская
Namangan	10,2	105,3	9,9	120,1	Наманганская
Samarqand	7,0	139,8	9,1	120,5	Самаркандская
Surxondaryo	8,4	121,3	9,0	125,1	Сурхандарьинская
Sirdaryo	1,9	91,0	1,8	82,6	Сырдарьинская
Toshkent	8,6	118,1	9,9	115,9	Ташкентская
Farg'ona	9,3	85,2	10,5	109,1	Ферганская
Xorazm	5,4	163,5	4,9	155,5	Хорезмская
Toshkent sh.	7,8	103,4	10,1	103,6	г.Ташкент

Davomi

Продолжение

	2019		2020		
	<i>kvartiralar soni, ming</i>	<i>kvartiralarining o'rtacha o'lchami, umumiy maydoni m²</i>	<i>kvartiralar soni, ming</i>	<i>kvartiralarining o'rtacha o'lchami, umumiy maydoni m²</i>	
	<i>число квартир, тыс.</i>	<i>средний размер квартир, м² общей площади</i>	<i>число квартир, тыс.</i>	<i>средний размер квартир, м² общей площади</i>	
O'zbekiston Respublikasi	122,0	126,7	86,8	147,9	Республика Узбекистан
Qoraqalpog'iston Respublikasi	10,2	123,5	5,6	137,5	Республика Каракалпакстан
viloyatlar:					области:
Andijon	8,3	139,0	11,6	116,6	Андижанская
Buxoro	8,3	152,5	7,1	183,1	Бухарская
Jizzax	5,5	115,4	3,8	134,4	Джизакская
Qashqadaryo	8,0	132,2	6,8	150,8	Кашкадарьинская
Navoiy	5,4	165,2	2,7	241,8	Навоийская
Namangan	12,9	129,6	9,9	127,3	Наманганская
Samarqand	8,9	115,3	5,5	141,9	Самаркандская
Surxondaryo	8,4	127,7	7,8	151,9	Сурхандарьинская
Sirdaryo	2,8	90,2	4,7	90,8	Сырдарьинская
Toshkent	12,7	126,8	6,8	187,2	Ташкентская
Farg'ona	8,0	141,4	6,0	156,2	Ферганская
Xorazm	4,9	145,3	3,7	186,0	Хорезмская
Toshkent sh.	17,7	97,0	4,4	143,3	г.Ташкент

Qurilgan kvartiralar soni va ularning o'rtacha o'lchami
(qishloq joylarida)

Число построенных квартир и их средний размер
(в сельской местности)

	2017		2018		
	<i>kvartiralar soni, ming</i>	<i>kvartiralarining o'rtacha o'lchami, umumiy maydoni m²</i>	<i>kvartiralar soni, ming</i>	<i>kvartiralarining o'rtacha o'lchami, umumiy maydoni m²</i>	
	<i>число квартир, тыс.</i>	<i>средний размер квартир, м² общей площади</i>	<i>число квартир, тыс.</i>	<i>средний размер квартир, м² общей площади</i>	
O'zbekiston Respublikasi	63,7	123,0	63,9	130,7	Республика Узбекистан
Qoraqalpog'iston Respublikasi	2,4	123,4	3,0	116,7	Республика Каракалпакстан
viloyatlar:					области:
Andijon	5,2	114,9	5,8	119,5	Андижанская
Buxoro	5,2	127,1	6,4	145,3	Бухарская
Jizzax	2,9	118,4	3,5	110,5	Джизакская
Qashqadaryo	5,2	142,6	5,0	139,7	Кашкадарьинская
Navoiy	2,8	159,7	2,8	170,5	Навоийская
Namangan	7,4	106,4	6,9	115,1	Наманганская
Samarqand	6,1	152,5	7,4	132,8	Самаркандская
Surxondaryo	6,7	112,1	6,1	133,6	Сурхандарьинская
Sirdaryo	1,4	92,9	0,7	90,0	Сырдарьинская
Toshkent	6,9	115,5	5,6	141,5	Ташкентская
Farg'ona	7,1	89,1	7,2	110,0	Ферганская
Xorazm	4,4	163,7	3,5	165,7	Хорезмская

Davomi

Продолжение

	2019		2020		
	<i>kvartiralar soni, ming</i>	<i>kvartiralarining o'rtacha o'lchami, umumiy maydoni m²</i>	<i>kvartiralar soni, ming</i>	<i>kvartiralarining o'rtacha o'lchami, umumiy maydoni m²</i>	
	<i>число квартир, тыс.</i>	<i>средний размер квартир, м² общей площади</i>	<i>число квартир, тыс.</i>	<i>средний размер квартир, м² общей площади</i>	
O'zbekiston Respublikasi	66,6	139,8	55,7	156,0	Республика Узбекистан
Qoraqalpog'iston Respublikasi	4,4	139,7	3,1	149,3	Республика Каракалпақстан
viloyatlar:					области:
Andijon	5,3	138,2	6,2	138,9	Андижанская
Buxoro	5,0	166,1	4,4	210,5	Бухарская
Jizzax	3,3	119,1	2,4	137,4	Джизакская
Qashqadaryo	4,7	125,9	4,2	133,3	Кашкадарьинская
Navoiy	3,8	166,2	1,7	251,1	Навоийская
Namangan	8,1	150,0	6,3	137,6	Наманганская
Samarqand	7,0	124,6	5,1	148,0	Самаркандская
Surxondaryo	5,8	135,0	6,1	148,9	Сурхандарьинская
Sirdaryo	1,6	76,8	4,2	86,3	Сырдарьинская
Toshkent	8,4	135,8	5,2	197,4	Ташкентская
Farg'ona	5,6	148,2	4,1	161,2	Ферганская
Xorazm	3,6	155,8	2,8	196,5	Хорезмская

**Yakka tartibdagi quruvchilar tomonidan qurilgan
kvartiralar soni va ularning o'rtacha o'lchami**
(qishloq joylaridagi yakka tartibdagi namunaviy
uy-joylardan tashqari)

**Число квартир и их средний размер,
построенных индивидуальными застройщиками**
(без индивидуальных домов, построенных
по типовым проектам в сельской местности)

	2017		2018		
	<i>kvartiralar soni, ming</i>	<i>kvartiralarning o'rtacha o'lchami, umumiy maydoni m²</i>	<i>kvartiralar soni, ming</i>	<i>kvartiralarning o'rtacha o'lchami, umumiy maydoni m²</i>	
	<i>число квартир, тыс.</i>	<i>средний размер квартир, м² общей площади</i>	<i>число квартир, тыс.</i>	<i>средний размер квартир, м² общей площади</i>	
O'zbekiston Respublikasi	63,8	141,6	63,3	164,6	Республика Узбекистан
Qoraqalpog'iston Respublikasi viloyatlar:	3,7	153,9	4,7	150,9	Республика Каракалпакстан области:
Andijon	5,1	129,9	5,3	158,8	Андижанская
Buxoro	5,0	129,3	6,2	170,6	Бухарская
Jizzax	3,1	143,8	2,8	165,3	Джизакская
Qashqadaryo	5,5	164,4	5,0	190,8	Кашкадарьинская
Navoiy	2,1	227,3	2,2	267,5	Навоийская
Namangan	8,6	112,6	7,5	137,4	Наманганская
Samarqand	4,0	185,3	5,0	164,7	Самаркандская
Surxondaryo	6,5	135,8	6,5	146,9	Сурхандарьинская
Sirdaryo	0,5	135,2	0,7	110,2	Сырдарьинская
Toshkent	7,0	124,5	5,9	151,0	Ташкентская
Farg'ona	6,9	88,2	6,3	139,8	Ферганская
Xorazm	3,5	206,8	3,0	206,9	Хорезмская
Toshkent sh.	2,3	200,5	2,2	241,7	г.Ташкент

Davomi

Продолжение

	2019		2020		
	<i>kvartiralar soni, ming</i> число квартир, тыс.	<i>kvartiralarining o'rtacha o'lchami, umumiy maydoni m²</i> средний размер квартир, м ² общей площади	<i>kvartiralar soni, ming</i> число квартир, тыс.	<i>kvartiralarining o'rtacha o'lchami, umumiy maydoni m²</i> средний размер квартир, м ² общей площади	
O'zbekiston Respublikasi	72,1	163,3	61,4	182,8	Республика Узбекистан
Qoraqalpog'iston Respublikasi viloyatlar:	6,6	148,9	4,2	162,0	Республика Каракалпакстан области:
Andijon	6,0	168,3	5,8	178,9	Андижанская
Buxoro	5,7	193,2	6,4	196,9	Бухарская
Jizzax	3,0	155,4	3,1	153,0	Джизакская
Qashqadaryo	5,1	171,6	5,1	183,6	Кашкадарьинская
Navoiy	3,7	214,9	2,1	292,7	Навоийская
Namangan	9,7	116,3	9,2	133,5	Наманганская
Samarqand	5,0	151,7	4,7	156,3	Самаркандская
Surxondaryo	6,9	140,7	6,3	175,2	Сурхандарьинская
Sirdaryo	1,2	116,0	0,7	158,8	Сырдарьинская
Toshkent	7,4	167,6	4,7	245,9	Ташкентская
Farg'ona	5,8	171,2	4,6	186,6	Ферганская
Xorazm	3,0	192,5	2,9	225,0	Хорезмская
Toshkent sh.	3,0	247,8	1,6	234,3	г.Ташкент

Namunaviy loyihalar asosida qurilgan yakka tartibdagi
uy-joylarning kvartiralar soni va ularning o'rtacha o'lchami

Число квартир и их средний размер индивидуальных
жилых домов, построенных по типовым проектам

	2017		2018		
	<i>kvartiralar soni, ming</i>	<i>kvartiralarning o'rtacha o'lchami, umumiy maydoni m²</i>	<i>kvartiralar soni, ming</i>	<i>kvartiralarning o'rtacha o'lchami, umumiy maydoni m²</i>	
	<i>число квартир, тыс.</i>	<i>средний размер квартир, м² общей площади</i>	<i>число квартир, тыс.</i>	<i>средний размер квартир, м² общей площади</i>	
O'zbekiston Respublikasi	19,5	85,2	24,5	67,9	Республика Узбекистан
Qoraqalpog'iston Respublikasi	1,3	77,3	1,3	71,7	Республика Каракалпакстан
viloyatlar:					области:
Andijon	1,6	74,3	2,6	64,9	Андижанская
Buxoro	1,4	103,0	2,1	69,6	Бухарская
Jizzax	1,1	70,5	1,8	70,4	Джизакская
Qashqadaryo	2,1	95,0	2,7	69,3	Кашкадарьинская
Navoiy	1,4	97,0	1,2	60,4	Навийская
Namangan	1,2	70,6	1,9	67,7	Наманганская
Samarqand	2,3	88,8	2,6	67,4	Самаркандская
Surxondaryo	1,5	72,3	1,8	65,5	Сурхандарьинская
Sirdaryo	1,1	79,9	0,7	66,5	Сырдарьинская
Toshkent	1,1	104,3	1,1	76,0	Ташкентская
Farg'ona	1,9	79,2	2,9	65,4	Ферганская
Xorazm	1,6	90,3	1,2	72,9	Хорезмская
Toshkent sh.	-	-	0,6	66,9	г.Ташкент

Davomi

Продолжение

	2019		2020		
	<i>kvartiralar soni, ming</i>	<i>kvartiralarining o'rtacha o'lchami, umumiy maydoni m²</i>	<i>kvartiralar soni, ming</i>	<i>kvartiralarining o'rtacha o'lchami, umumiy maydoni m²</i>	
	<i>число квартир, тыс.</i>	<i>средний размер квартир, м² общей площади</i>	<i>число квартир, тыс.</i>	<i>средний размер квартир, м² общей площади</i>	
O'zbekiston Respublikasi	22,2	79,4	12,0	51,6	Республика Узбекистан
Qoraqalpog'iston Respublikasi viloyatlar:	1,1	99,6	0,7	60,8	Республика Каракалпақстан области:
Andijon	1,6	55,0	1,6	48,6	Андижанская
Buxoro	1,1	55,9	0,4	47,7	Бухарская
Jizzax	1,6	62,8	0,5	50,6	Джизакская
Qashqadaryo	1,9	56,4	1,4	49,4	Кашкадарьинская
Navoiy	1,3	54,1	0,3	50,1	Навоийская
Namangan	2,5	199,2	0,6	47,7	Наманганская
Samarqand	2,9	60,2	0,5	48,0	Самаркандская
Surxondaryo	0,7	65,6	1,0	50,0	Сурхандарьинская
Sirdaryo	1,2	62,4	2,0	49,4	Сырдарьинская
Toshkent	3,2	76,2	1,0	58,7	Ташкентская
Farg'ona	1,8	61,0	0,7	49,9	Ферганская
Xorazm	1,3	65,9	0,7	50,7	Хорезмская
Toshkent sh.	-	-	0,006	65,9	г.Ташкент

**Namunaviy loyihalar asosida qurilgan yakka tartibdagi
uy-joylarning kvartiralar soni va ularning o'rtacha o'lchami**

**Число квартир и их средний размер индивидуальных
жилых домов, построенных по типовым проектам**

	2017		2018		
	<i>kvartiralar soni, ming</i> число квартир, тыс.	<i>kvartiralarning o'rtacha o'lchami, umumiy maydoni m²</i> средний размер квартир, м ² общей площади	<i>kvartiralar soni, ming</i> число квартир, тыс.	<i>kvartiralarning o'rtacha o'lchami, umumiy maydoni m²</i> средний размер квартир, м ² общей площади	
O'zbekiston Respublikasi	19,5	85,2	24,5	67,9	Республика Узбекистан
Qoraqalpog'iston Respublikasi viloyatlar:	1,3	77,3	1,3	71,7	Республика Каракалпакстан области:
Andijon	1,6	74,3	2,6	64,9	Андижанская
Buxoro	1,4	103,0	2,1	69,6	Бухарская
Jizzax	1,1	70,5	1,8	70,4	Джизакская
Qashqadaryo	2,1	95,0	2,7	69,3	Кашкадарьинская
Navoiy	1,4	97,0	1,2	60,4	Навоийская
Namangan	1,2	70,6	1,9	67,7	Наманганская
Samarqand	2,3	88,8	2,6	67,4	Самаркандская
Surxondaryo	1,5	72,3	1,8	65,5	Сурхандарьинская
Sirdaryo	1,1	79,9	0,7	66,5	Сырдарьинская
Toshkent	1,1	104,3	1,1	76,0	Ташкентская
Farg'ona	1,9	79,2	2,9	65,4	Ферганская
Xorazm	1,6	90,3	1,2	72,9	Хорезмская
Toshkent sh.	-	-	0,6	66,9	г.Ташкент

Davomi

Продолжение

	2019		2020		
	<i>kvartiralar soni, ming</i>	<i>kvartiralarining o'rtacha o'lchami, umumiy maydoni m²</i>	<i>kvartiralar soni, ming</i>	<i>kvartiralarining o'rtacha o'lchami, umumiy maydoni m²</i>	
	<i>число квартир, тыс.</i>	<i>средний размер квартир, м² общей площади</i>	<i>число квартир, тыс.</i>	<i>средний размер квартир, м² общей площади</i>	
O'zbekiston Respublikasi	22,2	79,4	12,0	51,6	Республика Узбекистан
Qoraqalpog'iston Respublikasi	1,1	99,6	0,7	60,8	Республика Каракалпакстан
viloyatlar:					области:
Andijon	1,6	55,0	1,6	48,6	Андижанская
Buxoro	1,1	55,9	0,4	47,7	Бухарская
Jizzax	1,6	62,8	0,5	50,6	Джизакская
Qashqadaryo	1,9	56,4	1,4	49,4	Кашкадарьинская
Navoiy	1,3	54,1	0,3	50,1	Навоийская
Namangan	2,5	199,2	0,6	47,7	Наманганская
Samarqand	2,9	60,2	0,5	48,0	Самаркандская
Surxondaryo	0,7	65,6	1,0	50,0	Сурхандарьинская
Sirdaryo	1,2	62,4	2,0	49,4	Сырдарьинская
Toshkent	3,2	76,2	1,0	58,7	Ташкентская
Farg'ona	1,8	61,0	0,7	49,9	Ферганская
Xorazm	1,3	65,9	0,7	50,7	Хорезмская
Toshkent sh.	-	-	0,006	65,9	г.Ташкент

**2020 - yilda foydalanishga topshirilgan yakka
tartibdagi uy-joylarning obodonlashtirishi**
(umumiy maydoni ming kv.m.)

**Благоустройство индивидуальных жилых домов,
введенных в эксплуатацию в 2020 году**
(тыс. кв.м общей площади)

	<i>Jihozlangan</i>			
	<i>Оборудовано</i>			
	<i>suv quvuri bilan</i>	<i>kanalizatsiya bilan</i>	<i>isitish tizimi bilan</i>	
<i>водопроводом</i>	<i>канализацией</i>	<i>отопительной системой</i>		
O'zbekiston Respublikasi	7 061,2	1 837,2	3 06,3	Республика Узбекистан
Qoraqalpog'iston Respublikasi	--	-	677,1	Республика Каракалпакстан
viloyatlar:				области:
Andijon	1 036,3	402,6	880,9	Андижанская
Buxoro	324,4	267,7	-	Бухарская
Jizzax	354,7	-	-	Джизакская
Qashqadaryo	71,0	93,5	-	Кашкадарьинская
Navoiy	621,4	-	-	Навоийская
Namangan	654,4	108,5	645,8	Наманганская
Samarqand	740,8	5,7	-	Самаркандская
Surxondaryo	1 099,8	-	-	Сурхандарьинская
Sirdaryo	117,5	3,9	12,8	Сырдарьинская
Toshkent	331,2	42,4	155,0	Ташкентская
Farg'ona	866,3	88,2	-	Ферганская
Xorazm	471,7	452,5	320,6	Хорезмская
Toshkent sh.	372,1	372,1	372,1	г.Ташкент

Davomi

Продолжение

	Jihozlangan Оборудовано		Suv quvuri, kanalizatsiya, isitish tizimi, issiq suv ta'minoti, vanna (dush) bilan jihozlangan Оборудовано водо- проводом, канализа- цией, отопительной системой, гор. водо- снабжением, ванной (душем)	
	issiq suv ta'minoti bilan горячим водоснаб- жением	vanna (dush) bilan ванной (душем)		
O'zbekiston Respublikasi	1 427,9	1 469,6	2 598,9	Республика Узбекистан
Qoraqalpog'iston Respublikasi	-	-	-	Республика Каракалпақстан
viloyatlar:				области:
Andijon	589,9	354,0	-	Андижанская
Buxoro	-	267,7	847,6	Бухарская
Jizzax	-	-	116,2	Джизакская
Qashqadaryo	-	-	841,6	Кашкадарьинская
Navoiy	-	-	-	Навоийская
Namangan	39,2	146,9	155,1	Наманганская
Samarqand	-	-	-	Самаркандская
Surxondaryo	-	-	3,7	Сурхандарьинская
Sirdaryo	10,5	3,9	0	Сырдарьинская
Toshkent	6,8	15,3	458,5	Ташкентская
Farg'ona	-	-	0	Ферганская
Xorazm	409,3	309,6	176,2	Хорезмская
Toshkent sh.	372,1	372,1	-	г.Ташкент

Suv quvuri tarmoqlarining foydalanishga topshirilishi
(kilometr)

Ввод в действие водопроводных сетей
(километров)

	2017	2018	2019	2020	
O'zbekiston Respublikasi	2 471,4	3 835,6	4 879,2	5 640,0	Республика Узбекистан
Qoraqalpog'iston Respublikasi	148,3	362,2	676,8	531,2	Республика Каракалпакстан
viloyatlar:					области:
Andijon	141,0	461,3	409,8	435,1	Андижанская
Buxoro	79,6	1 245,5	278,2	363,3	Бухарская
Jizzax	317,9	284,1	548,3	283,2	Джизакская
Qashqadaryo	104,4	8,0	161,7	213,9	Кашкадарьинская
Navoiy	56,3	68,7	116,0	296,8	Навоийская
Namangan	272,9	320,9	581,7	528,0	Наманганская
Samarqand	340,4	209,3	490,4	173,5	Самаркандская
Surxondaryo	235,6	28,5	131,0	326,6	Сурхандарьинская
Sirdaryo	67,7	59,3	164,0	389,8	Сырдарьинская
Toshkent	161,7	40,1	51,5	191,8	Ташкентская
Farg'ona	279,7	462,9	328,4	224,7	Ферганская
Xorazm	262,4	254,7	915,3	1 639,2	Хорезмская
Toshkent sh.	3,5	30,1	26,1	42,9	г.Ташкент

Gaz tarmoqlarining foydalanishga topshirilishi
(kilometr)

Ввод в действие газовых сетей
(километров)

	2017	2018	2019	2020	
O'zbekiston Respublikasi	305,2	174,4	180,3	190,7	Республика Узбекистан
Qoraqalpog'iston Respublikasi	64,0	3,0	23,8	-	Республика Каракалпакстан
viloyatlar:					области:
Andijon	33,6	1,5	-	-	Андижанская
Buxoro	11,5	6,8	30,4	24,6	Бухарская
Jizzax	42,6	36,4	75,4	52,5	Джизакская
Qashqadaryo	23,4	5,1	-	-	Кашкадарьинская
Navoiy	-	-	-	-	Навоийская
Namangan	6,6	-	5,9	3,1	Наманганская
Samarqand	67,9	20,8	40,9	34,8	Самаркандская
Surxondaryo	-	-	-	32,4	Сурхандарьинская
Sirdaryo	0,9	-	-	-	Сырдарьинская
Toshkent	0,3	34,1	-	8,5	Ташкентская
Farg'ona	32,4	63,9	3,9	7,7	Ферганская
Xorazm	21,1	2,1	-	11,2	Хорезмская
Toshkent sh.	0,9	0,7	-	5,9	г.Ташкент

**Qishloq vrachlik punktlarini qo'shgan holda ambulatoriya-poliklinika
muassasalarining foydalanishga topshirilishi**
(bir smenadagi qatnov)

**Ввод в действие амбулаторно-поликлинических учреждений,
включая сельские врачебные пункты**
(посещений в смену)

	2017	2018	2019	2020	
O'zbekiston Respublikasi	7 704	20 010	20 698	7 233	Республика Узбекистан
Qoraqalpog'iston Respublikasi	400	1 400	1 125	150	Республика Каракалпакстан
viloyatlar:					области:
Andijon	900	1 345	950	1 450	Андижанская
Buxoro	319	1 375	1 385	118	Бухарская
Jizzax	310	900	190	710	Джизакская
Qashqadaryo	1125	3 050	100	305	Кашкадарьинская
Navoiy	300	725	300	300	Навийская
Namangan	350	1 700	500	375	Наманганская
Samarqand	650	1 435	600	400	Самаркандская
Surxondaryo	500	438	470	500	Сурхандарьинская
Sirdaryo	-	1 580	825	1 550	Сырдарьинская
Toshkent	1 100	2 275	9 220	275	Ташкентская
Farg'ona	575	1 800	2 933	350	Ферганская
Xorazm	525	925	300	750	Хорезмская
Toshkent sh.	650	1 062	1 800	-	г.Ташкент

Umumta'lim maktablarining foydalanishga topshirilishi
(shahar va qishloq joylarida)

Ввод в действие общеобразовательных школ
(в городской и сельской местности)

(o'quvchi o'рни)

(ученических мест)

	Jami Всего	shu jumladan:		
		в том числе:		
		yangi qurilish новое строи- тельство	qayta tiklash реконструкция	
		2017		
O'zbekiston Respublikasi	94 485	4 912	89 573	Республика Узбекистан
Qoraqalpog'iston Respublikasi viloyatlar:	5 324	846	4 478	Республика Каракалпакстан области:
Andijon	4 506	216	4 290	Андижанская
Buxoro	11 117	-	11 117	Бухарская
Jizzax	2 186	846	1 340	Джизакская
Qashqadaryo	10 923	315	10 608	Кашкадарьинская
Navoiy	2 807	945	1 862	Навоийская
Namangan	6 120	216	5 904	Наманганская
Samarqand	13 470	216	13 254	Самаркандская
Surxondaryo	7 279	315	6 964	Сурхандарьинская
Sirdaryo	3 089	315	2 774	Сырдарьинская
Toshkent	7 946	216	7 730	Ташкентская
Farg'ona	5 602	216	5 386	Ферганская
Xorazm	9 311	250	9 061	Хорезмская
Toshkent sh.	4 805	-	4 805	г.Ташкент

Davomi
(o'quvchi o'ri)

Продолжение
(ученических мест)

	Jami Всего	shu jumladan:		
		в том числе:		
		yangi qurilish новое строи- тельство	qayta tiklash реконструкция	
		2018		
O'zbekiston Respublikasi	80 423	5 380	75 043	Республика Узбекистан
Qoraqalpog'iston Respublikasi	4 269	216	4 053	Республика Каракалпакстан
viloyatlar:				области:
Andijon	9 213	1158	8 055	Андижанская
Buxoro	7 252	216	7 036	Бухарская
Jizzax	2 666	-	2 666	Джизакская
Qashqadaryo	10 421	315	10 106	Кашкадарьинская
Navoiy	3 674	436	3 238	Навоийская
Namangan	2 956	846	2 110	Наманганская
Samarqand	10 016	216	9 800	Самаркандская
Surxondaryo	5 648	315	5 333	Сурхандарьинская
Sirdaryo	1 116	-	1 116	Сырдарьинская
Toshkent	4 852	1 062	3 790	Ташкентская
Farg'ona	5 377	-	5 377	Ферганская
Xorazm	6 777	-	6 777	Хорезмская
Toshkent sh.	6 186	600	5 586	г.Ташкент

Davomi
(o'quvchi o'rni)Продолжение
(ученических мест)

	Jami Всего	shu jumladan: в том числе:		
		yangi qurilish новое строи- тельство	qayta tiklash реконструкция	
		2019		
O'zbekiston Respublikasi	114 083	10 419	103 664	Республика Узбекистан
Qoraqalpog'iston Respublikasi	11 770	2 058	9 712	Республика Каракалпакстан
viloyatlar:				области:
Andijon	9 158	1 161	7 997	Андижанская
Buxoro	9 452	-	9 452	Бухарская
Jizzax	8 738	1 890	6 848	Джизакская
Qashqadaryo	10 951	-	10 951	Кашкадарьинская
Navoiy	3 783	720	3 063	Навийская
Namangan	3 340	-	3 340	Наманганская
Samarqand	13 152	540	12 612	Самаркандская
Surxondaryo	7 183	756	6 427	Сурхандарьинская
Sirdaryo	1 350	630	720	Сырдарьинская
Toshkent	13 045	635	12 410	Ташкентская
Farg'ona	6 099	1 179	4 920	Ферганская
Xorazm	9 895	850	9 045	Хорезмская
Toshkent sh.	6 167	-	6 167	г.Ташкент

Davomi
(o'quvchi o'rni)Продолжение
(ученических мест)

	Jami Всего	shu jumladan: в том числе:		
		yangi qurilish новое строи- тельство	qayta tiklash реконструкция	
		2020		
O'zbekiston Respublikasi	119 312	19 476	99 836	Республика Узбекистан
Qoraqalpog'iston Respublikasi viloyatlar:	6 296	436	5 860	Республика Каракалпакстан области:
Andijon	9 910	-	9 910	Андижанская
Buxoro	3 910	1 014	2 896	Бухарская
Jizzax	4 116	960	3 156	Джизакская
Qashqadaryo	15 082	1 458	13 624	Кашкадарьинская
Navoiy	3 888	-	3 888	Навоийская
Namangan	9 939	2 106	7 833	Наманганская
Samarqand	6 956	1 680	5 276	Самаркандская
Surxondaryo	11 924	176	11 748	Сурхандарьинская
Sirdaryo	3 395	1 260	2 135	Сырдарьинская
Toshkent	4 754	264	4 490	Ташкентская
Farg'ona	6 002	2 112	3 890	Ферганская
Xorazm	12 073	1 290	10 783	Хорезмская
Toshkent sh.	21 067	6 720	14 347	г.Ташкент

Umumta'lim maktablarining foydalanishga topshirilishi
(qishloq joylarida)

Ввод в действие общеобразовательных школ
(в сельской местности)

(o'quvchi o'ri)

(ученических мест)

	Jami Всего	shu jumladan:		
		в том числе:		
		yangi qurilish новое строи- тельство	qayta tiklash реконструкция	
		2017		
O'zbekiston Respublikasi	50 693	2 439	48 254	Республика Узбекистан
Qoraqalpog'iston Respublikasi	2 158	630	1 528	Республика Каракалпакстан
viloyatlar:				области:
Andijon	1 430	-	1 430	Андижанская
Buxoro	4 696	-	4 696	Бухарская
Jizzax	816	216	600	Джизакская
Qashqadaryo	7 709	315	7 394	Кашкадарьинская
Navoiy	1 837	315	1 522	Навойская
Namangan	1 496	216	1 280	Наманганская
Samarqand	13 014	-	13 014	Самаркандская
Surxondaryo	3 775	315	3 460	Сурхандарьинская
Sirdaryo	1 374	-	1 374	Сырдарьинская
Toshkent	3 902	216	3 686	Ташкентская
Farg'ona	3 106	216	2 890	Ферганская
Xorazm	5 380	-	5 380	Хорезмская

Davomi
(o'quvchi o'rn)Продолжение
(ученических мест)

	Jami Всего	shu jumladan: в том числе:		
		yangi qurilish новое строи- тельство	qayta tiklash реконструкция	
		2018		
O'zbekiston Respublikasi	3 8283	1 279	37 004	Республика Узбекистан
Qoraqalpog'iston Respublikasi	1 992	-	1 992	Республика Каракалпакстан
viloyatlar:				области:
Andijon	5 807	312	5 495	Андижанская
Buxoro	2 388	216	2 172	Бухарская
Jizzax	1 840	-	1 840	Джизакская
Qashqadaryo	5 136	-	5 136	Кашкадарьинская
Navoiy	2 888	220	2 668	Навоийская
Namangan	756	216	540	Наманганская
Samarqand	5 010	-	5 010	Самаркандская
Surxondaryo	3 967	-	3 967	Сурхандарьинская
Sirdaryo	976	-	976	Сырдарьинская
Toshkent	2 125	315	1 810	Ташкентская
Farg'ona	1 896	-	1 896	Ферганская
Xorazm	3 502	-	3 502	Хорезмская

Davomi
(o'quvchi o'rn)Продолжение
(ученических мест)

	Jami Всего	shu jumladan:		
		в том числе:		
		yangi qurilish новое строи- тельство	qayta tiklash реконструкция	
		2019		
O'zbekiston Respublikasi	62 372	4 905	57 467	Республика Узбекистан
Qoraqalpog'iston Respublikasi	6 420	1 080	5 340	Республика Каракалпакстан
viloyatlar:				области:
Andijon	4 211	216	3 995	Андижанская
Buxoro	6 860	-	6 860	Бухарская
Jizzax	6 194	750	5 444	Джизакская
Qashqadaryo	3 540	-	3 540	Кашкадарьинская
Navoiy	3 483	420	3 063	Навийская
Namangan	1 960	-	1 960	Наманганская
Samarqand	10 088	-	10 088	Самаркандская
Surxondaryo	4 786	216	4 570	Сурхандарьинская
Sirdaryo	835	315	520	Сырдарьинская
Toshkent	4 071	315	3 756	Ташкентская
Farg'ona	3 628	963	2 665	Ферганская
Xorazm	6 296	630	5 666	Хорезмская

Davomi
(o'quvchi o'rn)

Продолжение
(ученических мест)

	Jami Всего	shu jumladan: в том числе:		
		yangi qurilish новое строи- тельство	qayta tiklash реконструкция	
		2020		
O'zbekiston Respublikasi	47 980	4 314	43 666	Республика Узбекистан
Qoraqalpog'iston Respublikasi	2 156	-	2 156	Республика Каракалпакстан
viloyatlar:				области:
Andijon	4 284	-	4 284	Андижанская
Buxoro	1 392	216	1 176	Бухарская
Jizzax	2 196	420	1 776	Джизакская
Qashqadaryo	7 982	300	7 682	Кашкадарьинская
Navoiy	1 428	-	1 428	Навийская
Namangan	5 143	840	4 303	Наманганская
Samarqand	4 336	-	4 336	Самаркандская
Surxondaryo	7 250	-	7 250	Сурхандарьинская
Sirdaryo	1 995	630	1 365	Сырдарьинская
Toshkent	2 154	264	1 890	Ташкентская
Farg'ona	2 414	684	1 730	Ферганская
Xorazm	5 250	960	4 290	Хорезмская

**2020 - yilda oliy ta'lim muassasalarining
foydalanishga topshirilishi
(o'quvchi o'rn)**

**Ввод в действие высших учебных заведений
за 2020 год
(ученических мест)**

	Jami Всего	shu jumladan:		
		в том числе:		
		yangi qurilish новое строи- тельство	qayta tiklash реконструкция	
O'zbekiston Respublikasi	1 960	-	1 960	Республика Узбекистан
Qoraqalpog'iston Respublikasi viloyatlar:	-	-	-	Республика Каракалпакстан области:
Andijon	-	-	-	Андижанская
Buxoro	-	-	-	Бухарская
Jizzax	-	-	-	Джизакская
Qashqadaryo	-	-	-	Кашкадарьинская
Navoiy	-	-	-	Навоийская
Namangan	-	-	-	Наманганская
Samarqand	720	-	720	Самаркандская
Surxondaryo	-	-	-	Сурхандарьинская
Sirdaryo	-	-	-	Сырдарьинская
Toshkent	-	-	-	Ташкентская
Farg'ona	-	-	-	Ферганская
Xorazm	-	-	-	Хорезмская
Toshkent sh.	1 270	-	1 270	г.Ташкент

2020 - yilda qurilish ishlari

Строительные работы в 2020 году

	<i>Jami, mlrd. so'm</i>	<i>Bajarilgan ishlar hajmida podavlat sektorining ulushi, foizda</i>	
	<i>Всего, млрд. сумов</i>	<i>Удельный вес негосударственного сектора в выполненном объеме работ, процентов</i>	
O'zbekiston Respublikasi	88 130,3	95,5	Республика Узбекистан
Qoraqalpog'iston Respublikasi	3 992,5	95,5	Республика Каракалпакстан
viloyatlar:			области:
Andijon	4 673,0	96,5	Андижанская
Buxoro	5 659,8	94,8	Бухарская
Jizzax	2 715,0	91,4	Джиззакская
Qashqadaryo	4 832,6	95,6	Кашкадарьинская
Navoiy	3 944,7	75,8	Навоийская
Namangan	4 678,2	95,0	Наманганская
Samarqand	5 755,3	94,1	Самаркандская
Surxondaryo	4 774,7	99,5	Сурхандарьинская
Sirdaryo	2 407,6	93,2	Сырдарьинская
Toshkent	7 102,6	98,2	Ташкентская
Farg'ona	5 473,9	97,1	Ферганская
Xorazm	2 856,8	95,3	Хорезмская
Toshkent sh.	19 215,4	96,0	г.Ташкент

**QURILISH UCHUN ASOSIY TURDAGI SANOAT
MAHSULOTLARINI ISHLAB CHIQUARISH**
**ПРОИЗВОДСТВО ОСНОВНЫХ ВИДОВ ПРОМЫШЛЕННОЙ
ПРОДУКЦИИ ДЛЯ СТРОИТЕЛЬСТВА**

**Deraza oynasi ishlab chiqarish
(ming kvadrat metr)**

**Производство стекла оконного
(тыс. м²)**

	2017	2018	2019	2020	
O'zbekiston Respublikasi	7 348,0	9 295,8	10 487,7	11 870,6	Республика Узбекистан
viloyatlar:					области:
Andijon	10,0	10,5	-		Андижанская
Buxoro			15,1	358,0	Бухарская
Jizzax	-	2 172,5	3 536	4 672,0	Джизакская
Samarqand		0,83			Самаркандская
Toshkent		9,0	0,4	76,0	Ташкентская
Farg'ona	7 299,0	7 098,0	6 562,9	6 756,0	Ферганская
Xorazm	-	-	-	8,0	Хорезмская
Toshkent sh.	39	5,0	373,3	0,6	Ташкент

Portlandsement ishlab chiqarish
(ming tonna)

Производство портландцемента
(тыс. тонн)

	2017	2018	2019	2020	
O'zbekiston Respublikasi	9 132,2	9 080,4	10 549,8	11 926,1	Республика Узбекистан
Qoraqalpog'iston Respublikasi	48,0	142,5	305,1	429,2	Республика Каракалпакстан
viloyatlar:					области:
Andijon	96,0	102,1	108,2	79,9	Андижанская
Buxoro			1,6	2,4	Бухарская
Jizzax	2,5	-		496,1	Джизакская
Qashqadaryo	6,4	9,2	8,7	7,6	Кашкадарьинская
Navoiy	3 570,0	3 571,6	3 643,2	3 635,7	Навоийская
Namangan			58,6	167,3	Наманганская
Samarqand	34,2	40,9	108,4	310,6	Самаркандская
Surxondaryo	-	-	12,5	167,8	Сурхандарьинская
Toshkent	3 916,1	4 047,3	5 076,0	4 870,6	Ташкентская
Farg'ona	1 204,0	1 166,8	1 227,5	1 758,9	Ферганская
Toshkent sh.	255,0	-			г.Ташкент

Asbestosementli shifer ishlab chiqarish
(mln. shartli plitka)
Производство листов асбестоцементных (шифер)
(млн. условных плиток)

	2017	2018	2019	2020	
O'zbekiston Respublikasi	461,6	546,0	352,7	389,2	Республика Узбекистан
viloyatlar:					области:
Andijon	33,7	19,8	16,9	17,2	Андижанская
Jizzax	1,1	2,6	2,7	9,4	Джизакская
Qashqadaryo	-	0,1	0,1	2,2	Кашкадарьинская
Navoiy	20,5	40,2	36,5	56,0	Навийская
Namangan	0,1	0,1	1,3	1,4	Наманганская
Samarqand	59,9	76,5	60,1	59,4	Самаркандская
Surxondaryo	7,0	10,0	4,4	4,6	Сурхандарьинская
Toshkent	166,4	179,1	62,8	5,0	Ташкентская
Farg'ona	142,5	168,2	123,9	201,3	Ферганская
Xorazm	0,03	0,5	0,7	0,1	Хорезмская
Toshkent sh.	30,4	48,9	43,4	32,6	г.Ташкент

Qurilish g'ishtini ishlab chiqarish
(mln. dona)

Производство строительного кирпича
(млн. штук)

	2017	2018	2019	2020	
O'zbekiston Respublikasi	1 567,2	1 758,5	1 254,5	1 039,0	Республика Узбекистан
Qoraqalpog'iston Respublikasi	80,8	104,2	66,8	38,4	Республика Каракалпакстан
viloyatlar:					области:
Andijon	62,1	84,6	53,7	53,1	Андижанская
Buxoro	147,4	135,3	144,7	185,0	Бухарская
Jizzax	28,5	50,7	48,8	23,1	Джизакская
Qashqadaryo	116,4	96,7	78,9	41,7	Кашкадарьинская
Navoiy	158,5	115,6	63,7	49,0	Навийская
Namangan	83,0	100,5	63,7	37,4	Наманганская
Samarqand	68,5	64,2	39,4	63,2	Самаркандская
Surxondaryo	87,6	111,0	81,2	61,9	Сурхандарьинская
Sirdaryo	27,4	42,7	33,2	14,7	Сырдарьинская
Toshkent	385,9	517,6	331,9	227,8	Ташкентская
Farg'ona	96,8	121,9	97,7	82,7	Ферганская
Xorazm	167,5	160,3	103,6	84,2	Хорезмская
Toshkent sh.	56,8	53,1	47,0	76,9	г.Ташкент

O‘ZBEKISTONDA QURILISH

СТРОИТЕЛЬСТВО В УЗБЕКИСТАНЕ

Statistik to‘plam
Статистический сборник

Nashrga mas‘ul:

Ответственный за выпуск:

Yig‘ma-axborot ishlari boshqarmasi
Управление сводно-информационных работ

Bog‘lanish telefon raqamlari:
Контактные телефоны:
(998 71)
202-80-99, 202-81-23

O‘zbekiston Respublikasi
Davlat statistika qo‘mitasi
Statistik materiallar
tarqatishni texnik
qo‘llab-quvvatlash sho‘basi

Сектор технической
поддержки
распространения
статистических материалов
Государственного комитета
Республики Узбекистан
по статистике

Buyurtma raqami № 2555
15.09.2021y.
Adadi 1000 nusxa

Заказ № 2555
от 15.09.2021г.
Тираж 1000 экз.

www.stat.uz
e – mail: **gks @ stat.uz**