



ЎЗБЕКИСТОН RESPUBLIKASI
DAVLAT STATISTIKA
QO'MITASI



ЎЗБЕКИСТОН
SANOATI

ПРОМЫШЛЕННОСТЬ
УЗБЕКИСТАНА

TOSHKENT - 2021

O'ZBEKISTON RESPUBLIKASI
DAVLAT STATISTIKA QO'MITASI

**O'ZBEKISTON
SANOATI
ПРОМЫШЛЕННОСТЬ
УЗБЕКИСТАНА**

81к
• TDIU
kutubxonasi 213

Toshkent – 2021

SO'Z BOSHI

Nashrda hisobot davri uchun statistik ko'rsatkichlar Yevropa hamjamiyatining iqtisodiy faoliyat turlari statistik tasniflagichiga (NACE Rev.2) asoslangan O'zbekiston Respublikasining iqtisodiy faoliyat turlari umumdavlat tasniflagichi (IFUT-2) bo'yicha shakllantirilgan va taqdim etilgan.

Shu bilan birga, mavjud iqtisodiy faoliyat turlaridan foydalanishda IFUT-2 talablari qo'llanilgan. Xususan, foydalanilayotgan yoki qayta ishlanayotgan mahsulotlarni ularning yangi turlariga qayta shakllantirishga yo'naltirilgan barcha faoliyat turlari ishlab chiqarish jarayonlariga kiritilgan: tog'-kon sanoati va ochiq konlarni ishlash, qayta ishlab chiqarish sanoati, elektr, gaz, bug' bilan ta'minlash va havoni konditsiyalash, suv ta'minoti, kanalizatsiya tizimi, chiqindilarni yig'ish va utilitatsiya qilish, qurilish (tasniflagichning B, C, D, E, F sektorlari). Qishloq xo'jaligi ishlab chiqarishini, iqtisodiyot tarmog'i sifatida talqin qilishdagi tafovutni bartaraf etish maqsadida, yangilangan tasniflagichda qishloq xo'jaligi faqatgina dehqonchilik va chorvachilik mahsulotlarini ishlab chiqarishni o'z ichiga olmay, balki o'rmon va baliq xo'jaliklari mahsulotlarini ham o'z ichiga oladi (Sektorsiya A "Qishloq, o'rmon va baliq xo'jaligi").

ПРЕДИСЛОВИЕ

В настоящей публикации статистические показатели за отчетный период сформированы и представлены в структуре Общегосударственного классификатора видов экономической деятельности Республики Узбекистан, (ОКЭД-2), основанном на Статистической классификации видов экономической деятельности в Европейском Сообществе (NACE Rev.2).

При этом, в соответствии с ОКЭД-2 меняются границы существующих видов экономической деятельности. В частности, отнесены к производственным процессам все виды деятельности, направленные на преобразование используемых или перерабатываемых продуктов в новые их виды: горнодобывающая промышленность и разработка карьеров, обрабатывающая промышленность, электроснабжение, подача газа, пара и кондиционирование воздуха, водоснабжение, канализация, сбор и утилизация отходов, строительство (секции B, C, D, E, F классификатора).

В целях устранения различий в толковании границы сельскохозяйственного производства, как отрасли экономики, в обновленном классификаторе сельское хозяйство объединяет в себя не только производство продуктов растениеводства и животноводства, но и производство продуктов лесных и рыбных хозяйств (секция A «Сельское, лесное и рыбное хозяйство»).

Shuningdek, xalqaro statistika amaliyotiga muvofiq, iqtisodiy trendlarni yanada aniqroq tahlil qilish maqsadida, Yalpi ichki mahsulot tuzilmasidagi iqtisodiy faoliyat turlarining ulush ko'rsatkichlari yalpi qo'shilgan qiymatga nisbatan keltirilgan (ya'ni, YalM hajmidan mahsulotlarga soliqlar va subsidiyalar chiqarib tashlangan).

Statistik to'plamda 2017-2020 yillarda respublika sanoat ishlab chiqarishi rivojlanishining asosiy ko'rsatkichlari to'g'risidagi ma'lumotlar keltirilgan.

To'plamda sanoat ishlab chiqarishi ko'rsatkichlarining dinamikasini, sanoat- ishlab chiqarish asosiy fondlari tuzilmasini, sanoatda asosiy kapitalga investitsiyalarni, sanoat korxonalarining moliyaviy faoliyatining asosiy natijalari va xodimlar sonini ko'rsatuvchi jadval va grafik materiallar keltirilgan.

To'plamda shuningdek sanoat mahsulotlari asosiy turlarini ishlab chiqarish to'g'risidagi statistik ma'lumotlar ko'rsatilgan.

Ushbu to'plam O'zbekiston Respublikasi Davlat statistika qo'mitasining har yili chiqadigan nashri bo'lib, davlat statistika organlari tomonidan tanlanma kuzatuvlar va boshqa statistik kuzatuvlar o'tkazishi yo'li bilan olinadigan ma'lumotlar asosida tayyorlanadi.

Также, в соответствии с международной статистической практикой, в целях более точного анализа экономических трендов долевые показатели видов экономической деятельности в структуре ВВП приведены к валовой добавленной стоимости (т.е. исключено влияние налогов и субсидий на продукты из объемов ВВП).

В статистическом сборнике приводится информация об основных показателях развития промышленного производства республики за 2017-2020гг.

В сборнике приведены различные табличные и графические материалы, характеризующие динамику показателей промышленного производства, структуру промышленно - производственных основных фондов, инвестиций в основной капитал в промышленности, основные результаты финансовой деятельности и численности работников промышленности.

В сборнике также представлены статистические данные о производстве основных видов промышленной продукции.

Настоящий сборник является ежегодным изданием Госкомстата Республики Узбекистан, подготовленным на основе данных, получаемых органами государственной статистики путем проведения выборочных обследований и других форм статистического наблюдения.

To'plamda quyidagi shartli belgilardan foydalanilgan:

katta bo'lmagan miqdor
ko'rsatkichning yo'qligi

В сборнике приняты следующие условные обозначения:

0,0
-
небольшая величина
явление отсутствует

Qisqartmalar:

Сокращения:

ming		<i>тыс.</i>	тысяча
million	<i>mln.</i>	<i>млн.</i>	миллион
milliard	<i>mlrd.</i>	<i>млрд.</i>	миллиард
metr kvadrat	<i>m²</i>	<i>м²</i>	квадратный метр
metr kub	<i>m³</i>	<i>м³</i>	кубический метр
dona		<i>шт.</i>	штука
nusxa		<i>экз.</i>	экземпляр
birlik		<i>ед.</i>	единица
gigakaloriya	<i>Gkal</i>	<i>Гкал</i>	гигакалории
tonna	<i>t</i>	<i>т</i>	тонна
shahar	<i>sh.</i>	<i>г</i>	город
mln. shartli banka	<i>mln.sh.b</i>	<i>муб.</i>	млн. усл. банок
ming shartli banka	<i>mshb.</i>	<i>туб.</i>	тыс. усл. банок
dekalitr	<i>dal.</i>	<i>дал</i>	декалитр
AQSh dollari	<i>doll.</i>	<i>долл.</i>	долларов США
milliard kilovatt-soat	<i>mlrd.kVt/s</i>	<i>млрд. кВт. ч</i>	миллиард киловатт-часов
gigavatt	<i>GVt</i>	<i>ГВт</i>	гигаватт

Ayrim hollarda uchraydigan jamlanma ko'rsatkich bilan qo'shiluvchi raqamlar yig'indisi o'rtasidagi katta bo'lmagan tafovutlar raqamlarning yaxlitlanishi bilan izohlanadi.

O'tgan yillar uchun avval nashr qilingan ayrim ko'rsatkichlarga aniqlik kiritilgan.

В отдельных случаях незначительные расхождения между итогом и суммой слагаемых объясняются округлением данных.

Данные за предыдущие годы по отдельным показателям уточнены по сравнению с опубликованными ранее.

So'z boshi	3	Предисловие
SANOATNING ASOSIY IQTISODIY KO'RSATKICHLARI		ОСНОВНЫЕ ЭКОНОМИЧЕСКИЕ ПОКАЗАТЕЛИ ПРОМЫШЛЕННОСТИ
O'zbekiston Respublikasi iqtisodiyotining asosiy ko'rsatkichlari	13	Основные показатели экономики Республики Узбекистан
Sanoatning asosiy ko'rsatkichlari	15	Основные показатели промышленности
Sanoat ishlab chiqarish indeksi (grafik)	16	Индекс промышленного производства (график)
Hududlar bo'yicha sanoat mahsuloti hajmi	17	Объем промышленной продукции по регионам
Hududlar bo'yicha sanoat ishlab chiqarish indeksi	18	Индекс промышленного производства по регионам
Respublika bo'yicha jami sanoat ishlab chiqarish hajmida hududlar ulushi	19	Доля регионов в общем объеме промышленного производства по республике
Iqtisodiy faoliyat turlari bo'yicha sanoat mahsulotlari (tovarlar, xizmatlar) ishlab chiqarish hajmi	20	Объем производства промышленной продукции (товаров, услуг) по видам экономической деятельности
Sanoat mahsulotining iqtisodiy faoliyat turlari bo'yicha fizik hajm indeksi	22	Индекс промышленного производства по видам экономической деятельности
Sanoat mahsulotining iqtisodiy faoliyat turlari bo'yicha fizik hajm indeksi (grafik)	24	Индекс промышленного производства по видам экономической деятельности (график)
Sanoat ishlab chiqarish tarkibida iqtisodiy faoliyat turlari bo'yicha mahsulotlarning ulushi	25	Удельный вес продукции по видам экономической деятельности в структуре промышленного производства
Hududlar kesimida sanoat mahsulotlari ishlab chiqaruvchi korxonalar soni	27	Количество промышленных предприятий и производств по регионам

Iqtisodiy faoliyat turlari bo'yicha sanoatdagi kichik korxonalar va mikrofirmalarning soni	31	Количество промышленных малых и микро-организаций по видам экономической деятельности
Iqtisodiy faoliyat turlari bo'yicha kichik korxonalar va mikrofirmalarning sanoat mahsulotlari ishlab chiqarish hajmi	32	Объем промышленного производства малых предприятий и микрофирм по видам экономической деятельности
Kichik korxonalar va mikrofirmalarning O'zbekiston Respublikasi sanoati rivojining asosiy iqtisodiy ko'rsatkichlaridagi ulushi	33	Удельный вес малых предприятий и микрофирм в основных экономических показателях развития промышленности Республики Узбекистан
2020 - yilda kichik korxonalar va mikrofirmalarning O'zbekiston Respublikasi sanoati rivojining asosiy iqtisodiy ko'rsatkichlaridagi ulushi (grafik)	34	Удельный вес малых предприятий и микрофирм в основных экономических показателях развития промышленности Республики Узбекистан в 2020 году (график)
Mahalliyashtirish dasturining sanoat kooperatsiyasi asosida tayyor mahsulot, to'ldiruvchi buyum va materiallar ishlab chiqarish bo'yicha asosiy ko'rsatkichlari	35	Основные показатели Программы локализации производства готовой продукции, комплектующих изделий и материалов на основе промышленной кооперации
Ishlab chiqarilgan mahalliyashtirish mahsuloti hajmi (grafik)	35	Объем произведенной локализуемой продукции (график)
Mahalliyashtirish mahsulotining eksporti (grafik)	35	Экспорт локализуемой продукции (график)
Hududlar bo'yicha Mahalliyashtirish dasturi asosida mahsulotlar ishlab chiqargan korxonalar soni	36	Количество предприятий, производивших продукцию в рамках Программы локализации по регионам
Hududlar bo'yicha Mahalliyashtirish dasturi asosida amalga oshirilgan loyihalar soni	37	Количество проектов, реализованных в рамках Программы локализации по регионам

Hududlar bo'yicha Mahalliyashtirish dasturi asosida ishlab chiqarilgan mahsulotlar hajmi	38	Объем произведенной продукции в рамках Программы локализации по регионам
Hududlar bo'yicha Mahalliyashtirish dasturi asosida ishlab chiqarilgan mahsulotlar eksporti	39	Объем экспорта продукции, произведенной в рамках Программы локализации по регионам
Aholi jon boshiga ishlab chiqarilgan sanoat mahsuloti	40	Производство промышленной продукции на душу населения
2020 yilda aholi jon boshiga ishlab chiqarilgan sanoat mahsuloti (grafik)	41	Производство промышленной продукции на душу населения в 2020 году (график)
Aholi jon boshiga ishlab chiqarilgan sanoat mahsulotining o'sish sur'atlari	42	Темпы роста производства промышленной продукции на душу населения
Aholi jon boshiga ishlab chiqarilgan iste'mol mollari	43	Производство потребительских товаров на душу населения
2020 yilda aholi jon boshiga ishlab chiqarilgan iste'mol mollari (grafik)	44	Производство потребительских товаров на душу населения в 2020 году (график)
Aholi jon boshiga ishlab chiqarilgan iste'mol mollarining o'sish sur'atlari	45	Темпы роста производства потребительских товаров на душу населения
Sanoatda mehnat unumdorligi	46	Производительность труда в промышленности
Sanoatda mehnat unumdorligining o'sish sur'atlari	47	Темпы роста производительности труда в промышленности
Sanoatda elektr energiyasi iste'moli	48	Потребление электроэнергии в промышленности
Avtotransport vositalarini ishlab chiqarish	51	Производство автотранспортных средств

SANOAT ISHLAB CHIQARISH ASOSIY FOND LARI		ПРОМЫШЛЕННО-ПРОИЗВОДСТВЕННЫЕ ОСНОВНЫЕ ФОНДЫ	
Tog'-kon va ishlab chiqaradigan sanoat bo'yicha barcha moliyalashtirish manbalari hisobidan asosiy kapitalga kiritilgan investitsiyalar	52	Инвестиции в основной капитал по горнодобывающей и обрабатывающей промышленности за счет всех источников финансирования	
Tog'-kon va ishlab chiqaradigan sanoat bo'yicha barcha moliyalashtirish manbalari hisobidan asosiy kapitalga kiritilgan investitsiyalar tarkib	54	Структура инвестиций в основной капитал по горнодобывающей и обрабатывающей промышленности за счет всех источников финансирования	
Sanoat korxonalarining asosiy fondlari	56	Основные фонды промышленных предприятий	
Iqtisodiy faoliyat turlari bo'yicha sanoat korxonalarini asosiy fondlarining ulushi	57	Удельный вес основных фондов промышленных предприятий по видам экономической деятельности	
Hududlar bo'yicha sanoat korxonalarini asosiy fondlarining harakati	58	Движение основных фондов промышленных предприятий по регионам	
Sanoat ishlab chiqarish asosiy fondlarining iqtisodiy faoliyat turlari bo'yicha tarkibi (mlrd. so'm)	70	Структура промышленно-производственных основных фондов по видам экономической деятельности (млрд. сум)	
Sanoat ishlab chiqarish asosiy fondlarining iqtisodiy faoliyat turlari bo'yicha tarkibi (foizda)	72	Структура промышленно-производственных основных фондов по видам экономической деятельности (в процентах)	
Iqtisodiy faoliyat turlari bo'yicha sanoat ishlab chiqarish asosiy fondlarining eskirganlik darajasi	74	Степень износа промышленно-производственных основных фондов по видам экономической деятельности	

Iqtisodiy faoliyat turlari bo'yicha sanoat ishlab chiqarish asosiy fondlarining yangilanish koeffitsientlari	75	Коэффициенты обновления промышленно-производственных основных фондов по видам экономической деятельности
Iqtisodiy faoliyat turlari bo'yicha sanoat ishlab chiqarish asosiy fondlarining chiqib ketish koeffitsientlari	76	Коэффициенты выбытия промышленно-производственных основных фондов по видам экономической деятельности
SANOATDA MEHNAT		ТРУД В ПРОМЫШЛЕННОСТИ
Sanoatda band bo'lgan aholining o'rtacha yillik soni	78	Среднегодовая численность занятого населения в промышленности
Jami sanoatda ishlovchilarga nisbatan alohida tarmoqlarda ishlovchilarning ulushi	79	Удельный вес численности работников отдельных отраслей в общей численности работников в промышленности
Hududlar bo'yicha sanoatda band bo'lgan aholi soni	80	Численность занятого населения в промышленности по регионам
KORXONALAR FAOLIYATINING MOLIVAVIY KO'RSATKICHLARI		ФИНАНСОВЫЕ ПОКАЗАТЕЛИ ДЕЯТЕЛЬНОСТИ ПРЕДПРИЯТИЙ
Iqtisodiy faoliyat turlari bo'yicha sanoat korxonalarining mahsulot (tovarlar, ishlar va xizmatlar) sotishdan tushgan sof tushumi	81	Чистая выручка от реализации продукции (товаров, работ и услуг) промышленных предприятий по видам экономической деятельности
Hududlar bo'yicha sanoat korxonalarining mahsulot (tovarlar, ishlar va xizmatlar) sotishdan tushgan sof tushumi	82	Чистая выручка от реализации продукции (товаров, работ и услуг) промышленных предприятий по регионам
2020 - yilda hududlar bo'yicha sanoat korxonalarining mahsulot (tovarlar, ishlar va xizmatlar) sotishdan tushgan sof tushumi (grafik)	83	Чистая выручка от реализации продукции (товаров, работ и услуг) промышленных предприятий по регионам в 2020 году (график)

Iqtisodiy faoliyat turlari bo'yicha sanoat mahsuloti ishlab chiqarish xarajatlari tarkibi	84	Структура затрат на производство продукции по видам экономической деятельности промышленности
Sanoat faoliyat turlari bo'yicha mahsulot ishlab chiqarish xarajatlari tarkibi	89	Структура затрат на производство продукции по видам деятельности промышленности
Iqtisodiy faoliyat turlari bo'yicha sanoat korxonalarining sof foydasi (zarari (-))	94	Чистая прибыль (убыток (-)) промышленных предприятий по видам экономической деятельности

NARXLAR**ЦЕНЫ**

Sanoat mahsulotlari ishlab chiqaruvchilarning narxlari indeksi	95	Индексы цен производителей промышленных товаров
2020 - yilda iqtisodiy faoliyat turlari bo'yicha ishlab chiqaruvchilarning narxlari indeksi (grafik)	98	Индексы цен производителей по видам экономической деятельности за 2020 год (график)

ASOSIY TURDAGI SANOAT MAHSULOTLARI ISHLAB CHIQRISH**ПРОИЗВОДСТВО ОСНОВНЫХ ВИДОВ ПРОМЫШЛЕННОЙ ПРОДУКЦИИ**

Natura ko'rinishida mahsulotlarni ishlab chiqarish	99	Производство продукции в натуральном выражении
Qoraqalpog'iston Respublikasi bo'yicha natura ko'rinishida mahsulotlarni ishlab chiqarish	110	Производство продукции в натуральном выражении по Республике Каракалпакстан
Andijon viloyati bo'yicha natura ko'rinishida mahsulotlar ishlab chiqarish	113	Производство продукции в натуральном выражении по Андижанской области
Buxoro viloyati bo'yicha natura ko'rinishida mahsulotlar ishlab chiqarish	116	Производство продукции в натуральном выражении по Бухарской области
Jizzax viloyati bo'yicha natura ko'rinishida mahsulotlar ishlab chiqarish	119	Производство продукции в натуральном выражении по Джизакской области

Qashqadaryo viloyati bo'yicha natura ko'rinishida mahsulotlar ishlab chiqarish	122	Производство продукции в натуральном выражении по Кашкадарьинской области
Navoiy viloyati bo'yicha natura ko'rinishida mahsulotlar ishlab chiqarish	125	Производство продукции в натуральном выражении по Навоийской области
Namangan viloyati bo'yicha natura ko'rinishida mahsulotlar ishlab chiqarish	128	Производство продукции в натуральном выражении по Наманганской области
Samarqand viloyati bo'yicha natura ko'rinishida mahsulotlar ishlab chiqarish	130	Производство продукции в натуральном выражении по Самаркандской области
Surxondaryo viloyati bo'yicha natura ko'rinishida mahsulotlar ishlab chiqarish	133	Производство продукции в натуральном выражении по Сурхандарьинской области
Sirdaryo viloyati bo'yicha natura ko'rinishida mahsulotlar ishlab chiqarish	135	Производство продукции в натуральном выражении по Сырдарьинской области
Toshkent viloyati bo'yicha natura ko'rinishida mahsulotlar ishlab chiqarish	137	Производство продукции в натуральном выражении по Ташкентской области
Fargona viloyati bo'yicha natura ko'rinishida mahsulotlar ishlab chiqarish	141	Производство продукции в натуральном выражении по Ферганской области
Xorazm viloyati bo'yicha natura ko'rinishida mahsulotlar ishlab chiqarish	144	Производство продукции в натуральном выражении по Хорезмской области
Toshkent shahri bo'yicha natura ko'rinishida mahsulotlar ishlab chiqarish	146	Производство продукции в натуральном выражении по г.Ташкенту
Iqtisodiy faoliyat turlari bo'yicha sanoat ishlab chiqarish indeksi	150	Индекс промышленного производства по видам экономической деятельности

SANOATNING ASOSIY IQTISODIY KO'RSATKICHLARI
ОСНОВНЫЕ ЭКОНОМИЧЕСКИЕ ПОКАЗАТЕЛИ
ПРОМЫШЛЕННОСТИ

O'zbekiston Respublikasi iqtisodiyotining
asosiy ko'rsatkichlari
 (amaldagi narxlarda; mlrd. so'm)

Основные показатели экономики
Республики Узбекистан
 (в фактических ценах; млрд. сум)

	2017	2018	2019	2020 ¹⁾	
Yaipi ichki mahsulot	317 476,4	424 728,7	529 391,4	602 551,4	Валовой внутренний продукт
shu jumladan:					в том числе:
Tarmoqlarning yalpi qo'shilgan qiymati	282 684,4	379 152,9	484 128,7	558 179,2	Валовая добавленная стоимость отраслей
Sanoat (qurilishni qo'shgan holda)	74 799,0	117 905,0	166 698,6	190 216,5	Промышленность (включая строительство)
sanoat	59 570,4	95 803,8	136 103,1	152 728,0	промышленность
qurilish	15 228,6	22 101,1	30 595,4	37 488,5	строительство
Ulushi, foizda					
Удельный вес, процентов					
Tarmoqlarning yalpi qo'shilgan qiymati	100,0	100,0	100,0	100,0	Валовая добавленная стоимость отраслей
Sanoat (qurilishni qo'shgan holda)	26,5	31,1	34,4	34,1	Промышленность (включая строительство)
sanoat	21,1	25,3	28,1	27,4	промышленность
qurilish	5,4	5,8	6,3	6,7	строительство

¹⁾ Dastlabki ma'lumotlar / Данные предварительные

Davomi

Продолжение

	2017	2018	2019	2020	
Asosiy kapitalga kiritilgan investitsiyalar – jami	72 155,2	124 231,2	195 927,3	210 195,1	Инвестиции в основной капитал - всего
shu jumladan tog'-kon sanoati va ishlab chiqaradigan sanoat	26 441,9	41 777,9	71 059,8	79 477,8	в том числе в горнодобывающую и обрабатывающую промышленность
tog'-kon sanoati va ishlab chiqaradigan sanoat ulushi, foizda	36,6	33,6	36,3	37,8	удельный вес в горнодобывающую и обрабатывающую промышленность, процентов
Iqtisodiyotda bandlar soni, ming kishi	13 520,3	13 273,1	13 541,1	13 239,6	Численность занятых в экономике, тыс. человек
shu jumladan, sanoatda	1 826,8	1 802,9	1 821,5	1 789,7	в том числе, в промышленности
sanoatning ulushi, foizda	13,5	13,5	13,5	13,5	удельный вес промышленности, процентов


Sanoatning asosiy ko'rsatkichlari

Основные показатели промышленности

	2017	2018	2019	2020	
Sanoat mahsuloti hajmi, mlrd. so'm	148 816,0	235 340,7	322 535,8	368 740,2	Объем промышленной продукции, млрд. сум
Sanoat ishlab chiqarish indeksi, o'tgan yilga nisbatan foizda	105,2	110,8	105,0	100,9	Индекс промышленного производства, в процентах к предыдущему году
shu jumladan:					в том числе:
tog'-kon sanoati va ochiq konlarni ishlash	117,6	126,5	99,4	78,0	горнодобывающая промышленность и разработка карьеров
ishlab chiqaradigan sanoat	104,2	107,9	106,6	107,9	обрабатывающая промышленность
elektr, gaz, bug' bilan ta'minlash va havoni konditsiyalash	95,5	103,1	105,1	106,8	электроснабжение, подача газа, пара и кондиционирование воздуха
suv bilan ta'minlash; kanalizatsiya tizimi, chiqindilarni yig'ish va utilitatsiya qilish	108,0	111,3	102,2	99,1	водоснабжение; канализация, сбор и утилизация отходов

Sanoat ishlab chiqarish indeksi
(2010=100)

Индекс промышленного производства
(2010=100)



- Jami sanoat / Вся промышленность
- ▣ Tog'kon sanoati va ochiq konlarni ishlash / Горнодобывающая и разработка карьеров
- ▤ Qayta ishlovchi sanoat / Обрабатывающая промышленность

Hududlar bo'yicha sanoat mahsuloti hajmi
(amaldagi narxlarda; mird. so'm)

Объем промышленной продукции по регионам
(в фактических ценах; млрд. сум)

	2017	2018	2019	2020	
O'zbekiston Respublikasi ¹⁾	148 816,0	235 340,7	322 535,8	368 740,2	Республика Узбекистан ¹⁾
Qoraqalpog'iston Respublikasi	6 773,3	10 911,9	12 736,1	13 981,3	Республика Каракалпакстан
viloyatlar:					области:
Andijon	13 269,8	27 454,7	33 122,3	36 376,5	Андижанская
Buxoro	6 422,3	8 601,2	14 798,2	17 574,4	Бухарская
Jizzax	2 548,8	3 581,8	4 586,1	5 823,8	Джизакская
Qashqadaryo	10 945,9	14 529,5	20 360,1	14 612,3	Кашкадарьинская
Navoiy	13 072,9	22 892,4	4 4438,1	65 084,9	Навоийская
Namangan	4 615,5	6 586,6	8 818,1	11 011,9	Наманганская
Samarqand	9 242,0	13 488,1	15 783,6	18 383,4	Самаркандская
Surxondaryo	2 356,4	3 234,7	4 231,3	5 322,7	Сурхандарьинская
Sirdaryo	3 806,5	5 163,1	7 293,0	7 990,9	Сырдарьинская
Toshkent	21 693,4	37 724,4	53 484,8	65 949,9	Ташкентская
Farg'ona	9 728,5	13 613,8	18 661,2	21 701,2	Ферганская
Xorazm	4 070,4	6 457,2	8 538,6	9 615,9	Хорезмская
Toshkent sh.	30 459,6	43 274,1	52 747,5	66 188,0	г. Ташкент

¹⁾ Hududlar bo'yicha taqsimlanmagan ma'lumotlarni qo'shgan holda /
Включая нераспределенные данные по регионам

**Hududlar bo'yicha sanoat ishlab
chiqarish indeksi**
(o'tgan yilga nisbatan foizda)

Индекс промышленного производства по регионам
(в процентах к предыдущему году)

	2017	2018	2019	2020	
O'zbekiston Respublikasi	105,2	110,8	105,0	100,9	Республика Узбекистан
Qoraqalpog'iston Respublikasi	108,2	104,2	105,1	102,5	Республика Каракалпакстан
viloyatlar:					области:
Andijon	123,5	130,6	114,7	106,3	Андижанская
Buxoro	97,0	101,6	110,5	101,5	Бухарская
Jizzax	111,2	108,9	103,5	118,4	Джизакская
Qashqadaryo	105,1	104,2	94,0	102,9	Кашкадарьинская
Navoiy	97,5	101,8	104,3	109,1	Навоийская
Namangan	111,7	110,8	110,4	115,3	Наманганская
Samarqand	102,0	112,3	105,6	105,4	Самаркандская
Surxondaryo	97,9	106,0	107,1	106,7	Сурхандарьинская
Sirdaryo	91,8	104,2	103,2	100,9	Сырдарьинская
Toshkent	102,7	114,8	107,3	105,8	Ташкентская
Farg'ona	94,9	106,3	102,6	104,2	Ферганская
Xorazm	118,3	107,9	107,5	106,1	Хорезмская
Toshkent sh.	111,8	110,2	105,5	100,2	г. Ташкент

**Respublika bo'yicha jami sanoat ishlab chiqarish
hajmida hududlar ulushi
(jamiga nisbatan foizda)**

**Доля регионов в общем объеме промышленного
производства по республике
(в процентах к итогу)**

	<i>Sanoat - jami</i>				
	<i>Промышленность - всего</i>				
	<i>2017</i>	<i>2018</i>	<i>2019</i>	<i>2020</i>	
O'zbekiston Respublikasi	100,0	100,0	100,0	100,0	Республика Узбекистан
Qoraqalpog'iston Respublikasi	4,6	4,6	3,9	3,8	Республика Каракалпакстан
viloyatlar:					области:
Andijon	8,9	11,7	10,3	9,9	Андижанская
Buxoro	4,3	3,7	4,6	4,8	Бухарская
Jizzax	1,7	1,5	1,4	1,6	Джизакская
Qashqadaryo	7,4	6,2	6,3	4,0	Кашкадарьинская
Navoiy	8,8	9,7	13,8	17,7	Навоийская
Namangan	3,1	2,8	2,7	3,0	Наманганская
Samarqand	6,2	5,7	4,9	5,0	Самаркандская
Surxondaryo	1,6	1,4	1,3	1,4	Сурхандарьинская
Sirdaryo	2,6	2,2	2,3	2,2	Сырдарьинская
Toshkent	14,6	16,0	16,6	17,9	Ташкентская
Farg'ona	6,5	5,8	5,8	5,9	Ферганская
Xorazm	2,7	2,7	2,6	2,6	Хорезмская
Toshkent sh.	20,5	18,4	16,4	17,9	г. Ташкент

Iqtisodiy faoliyat turlari bo'yicha sanoat mahsulotlari
(tovarlar, xizmatlar) ishlab chiqarish hajmi
(mird. so'm)

Объем производства промышленной продукции
(товаров, услуг) по видам экономической деятельности
(млрд. сум)

	2017	2018	2019	2020	
Tog'-kon sanoati va ochiq konlarni ishlash	15 283,8	29 087,9	43 438,9	33 106,9	Горнодобывающая промышленность и разработка карьеров
Ko'mir, lignit, neft va tabiiy gaz qazib chiqarish	11 849,2	23 227,3	35 278,8	23 144,2	Добыча угля, лигнита, нефти и природного газа
Metall rudalarini qazib olish	2 436,9	4 069,0	6 213,4	7 611,9	Добыча металлических руд
Boshqa turdagi tog'-kon sanoat mahsulotlarini ishlab chiqarish	541,6	766,6	1 430,3	1 601,5	Прочая деятельность горнодобывающей промышленности
Ishlab chiqaradigan sanoat	120 686,9	189 642,6	254 860,9	305 928,6	Обрабатывающая промышленность
Oziq-ovqat, ichimliklar va tamaki mahsulotlarini ishlab chiqarish	28 194,7	31 695,8	43 483,6	51 683,7	Производство продуктов питания, напитков, табачных изделий
To'qimachilik, kiyim, teri mahsulotlarini ishlab chiqarish	24 286,1	34 215,3	40 701,3	48 733,2	Производство текстильных изделий, одежды, кожаной продукции
Yog'och va po'kak buyumlar, pohlol va to'qish uchun materiallar, qog'oz va qog'oz mahsulotlari, mebel ishlab chiqarish	3 520,5	4 928,9	5 837,9	5 918,9	Производство деревянных и пробковых изделий, изделий из соломки и материалов для плетения, бумаги и бумажной продукции, мебели

Davomi

Продолжение

	2017	2018	2019	2020	
Yozilgan materiallarni nashr qilish va aks ettirish	1 129,7	1 260,3	1 361,9	1 081,5	Печать и воспроизведение записанных материалов
Koks va neftni qayta ishlash mahsulotlarini ishlab chiqarish	3 681,9	5 589,3	9 964,2	11 003,3	Производство кокса и продуктов нефтепереработки
Kimyo mahsulotlari, rezina va plastmassa buyumlarini ishlab chiqarish	13 129,6	20 373,8	24 322,1	28 231,2	Производство химической продукции, резиновых и пластмассовых изделий
Asosiy farmatsevtika mahsulotlari va preparatlarini ishlab chiqarish	1 403,1	1 612,4	1 945,8	2 543,5	Производство основных фармацевтических продуктов и препаратов
Boshqa nometall mineral mahsulotlarni ishlab chiqarish	7 528,2	12 190,3	13 721,8	16 287,7	Производство прочей неметаллической минеральной продукции
Metallurgiya sanoati	15 449,7	31 299,5	57 327,3	79 445,1	Металлургическая промышленность
Mashina va uskunalarni ishlab chiqarish, ta'mirlash va o'rnatish, avtotransport vositalari, treylerlar, yarim pritseplar va boshqa tayyor metall buyumlarni ishlab chiqarish	21 330,5	45 113,3	54 671,9	59 301,2	Производство, ремонт, установка машин и оборудования, производство автотранспортных средств, трейлеров и полуприцепов, прочих готовых металлических изделий
Elektr, gaz, bug' bilan ta'minlash va havoni konditsiyalash	11 656,0	14 518,5	22 014,7	27 375,3	Электроснабжение, подача газа, пара и кондиционирование воздуха
Suv bilan ta'minlash; kanalizatsiya tizimi, chiqindilarni yig'ish va utilitatsiya qilish	1 189,3	2 091,7	2 221,2	2 329,3	Водоснабжение; канализация, сбор и утилизация отходов

Sanoat mahsulotining iqtisodiy faoliyat turlari
bo'yicha fizik hajm indeksi

Индекс промышленного производства
по видам экономической деятельности

	O'tgan yilga nisbatan foizda В процентах к предыдущему году				
	2017	2018	2019	2020	
Tog'-kon sanoati va ochiq konlarni ishlash	117,6	126,5	99,4	78,0	Горнодобывающая промышленность и разработка карьеров
Ko'mir, lignit neft va tabiiy gaz qazib chiqarish	123,2	130,0	99,1	73,2	Добыча угля, лигнита, нефти и природного газа
Metall rudalarini qazib olish	100,1	102,6	107,3	105,5	Добыча металлических руд
Boshqa turdagi tog'-kon sanoat mahsulotlarini ishlab chiqarish	113,9	108,4	124,2	109,0	Прочие отрасли горнодобывающей промышленности
Ishlab chiqaradigan sanoat	104,2	107,9	106,6	107,9	Обрабатывающая промышленность
Oziq-ovqat, ichimliklar va tamaki mahsulotlarini ishlab chiqarish	91,7	100,9	110,8	107,6	Производство продуктов питания, напитков, табачных изделий
To'qimachilik, kiyim, teri mahsulotlarini ishlab chiqarish	103,8	105,4	104,9	113,8	Производство текстильных изделий, одежды, кожаной продукции
Yog'och va po'kak buyumlar, pohl va to'qish uchun materiallar, qog'oz va qog'oz mahsulotlari, mebel ishlab chiqarish	101,0	119,1	102,2	93,6	Производство деревянных и пробковых изделий, изделий из соломки и материалов для плетения, бумаги и бумажной продукции, мебели
Yozilgan materiallarni nashr qilish va aks ettirish	106,3	96,2	98,1	76,3	Печать и воспроизведение записанных материалов

Davomi

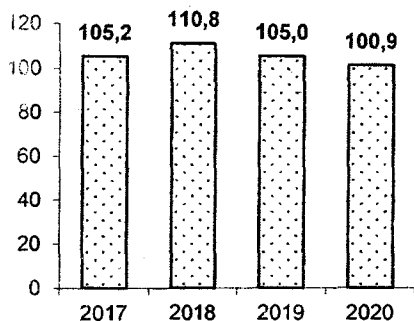
Продолжение

	O'tgan yilga nisbatan foizda В процентах к предыдущему году				
	2017	2018	2019	2020	
Koks va neftni qayta ishlash mahsulotlarini ishlab chiqarish	92,8	104,0	91,8	98,3	Производство кокса и продуктов нефтепереработки
Kimyo mahsulotlari, rezina va plastmassa buyumlarini ishlab chiqarish	100,4	103,4	100,0	108,0	Производство химической продукции, резиновых и пластмассовых изделий
Asosiy farmatsevtika mahsulotlari va preparatlarini ishlab chiqarish	109,4	103,3	108,5	118,9	Производство основных фармацевтических продуктов и препаратов
Boshqa nometall mineral mahsulotlarni ishlab chiqarish	110,6	111,6	104,5	105,9	Производство прочей неметаллической минеральной продукции
Metallurgiya sanoati	107,2	102,2	106,7	107,7	Металлургическая промышленность
Mashina va uskunalarni ishlab chiqarish, ta'mirlash va o'rnatish, avtotransport vositalari, treylerlar, yarim pritseplar va boshqa tayyor metall buyumlarni ishlab chiqarish	137,8	132,6	112,3	108,5	Производство, ремонт, установка машин и оборудования, производство автотранспортных средств, трейлеров и полуприцепов, прочих готовых металлических изделий
Elektr, gaz, bug' bilan ta'minlash va havoni konditsiyalash	95,5	103,1	105,1	106,8	Электроснабжение, подача газа, пара и кондиционирование воздуха
Suv bilan ta'minlash; kanalizatsiya tizimi, chiqindilarni yig'ish va utilizatsiya qilish	108,0	111,3	102,2	99,1	Водоснабжение; канализация, сбор и утилизация отходов

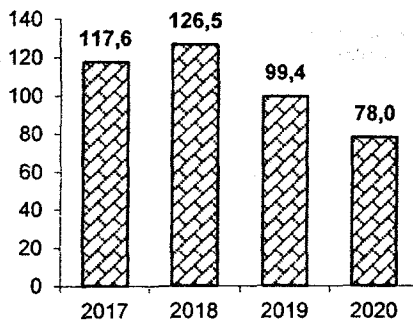
**Sanoat mahsulotining iqtisodiy faoliyat turlari
bo'yicha fizik hajm indeksi
(o'tgan yilga nisbatan foizda)**

**Индекс промышленного производства
по видам экономической деятельности
(в процентах к предыдущему году)**

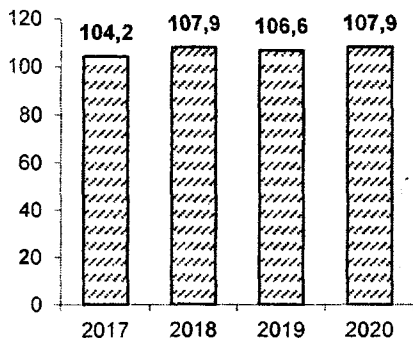
**Jami sanoat /
Вся промышленность**



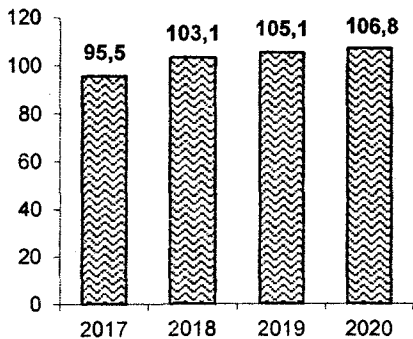
**Tog'-kon sanoati va ochiq konlarni
ishlash / Горнодобывающая
промышленность и разработка
карьеров**



**Ishlab chiqaradigan sanoat /
Обрабатывающая
промышленность**



**Elektr, gaz, bug' bilan ta'minlash
va havoni konditsiyalash / Элек-
троснабжение, подача газа, пара
и кондиционирование воздуха**



**Sanoat ishiab chiqarish tarkibida iqtisodiy faoliyat turlari
bo'yicha mahsulotlarning ulushi
(foizda)**

**Удельный вес продукции по видам экономической
деятельности в структуре промышленного производства
(в процентах)**

	2017	2018	2019	2020	
Sanoat – jami	100,0	100,0	100,0	100,0	Промышленность - всего
Tog'-kon sanoati va ochiq konlarni ishlash	10,3	12,3	13,5	9,0	Горнодобывающая промышленность и разработка карьеров
Ko'mir, lignit, neft va tabiiy gaz qazib chiqarish	8,0	9,9	10,9	6,3	Добыча угля, лигнита, нефти и природного газа
Metall rudalarini qazib olish	1,6	1,7	1,9	2,1	Добыча металлических руд
Boshqa turdagi tog'-kon sanoat mahsulotlarini ishlab chiqarish	0,4	0,3	0,4	0,4	Прочие отрасли горнодобывающей промышленности
Ishlab chiqaradigan sanoat	81,1	80,6	79,0	83,0	Обрабатывающая промышленность
Oziq-ovqat, ichimliklar va tamaki mahsulotlarini ishlab chiqarish	18,9	13,5	13,5	14,0	Производство продуктов питания, напитков, табачных изделий
To'qimachilik, kiyim, teri mahsulotlarini ishlab chiqarish	16,3	14,5	12,6	13,2	Производство текстильных изделий, одежды, кожаной продукции

Davomi

Продолжение

	2017	2018	2019	2020	
Yog'och va po'kak buyumlar, pohlol va to'qish uchun materiallar, qog'oz va qog'oz mahsulotlari, mebel ishlab chiqarish	2,4	2,1	1,8	1,6	Производство деревянных и пробковых изделий, изделий из соломки и материалов для плетения, бумаги и бумажной продукции, мебели
Yozilgan materiallarni nashr qilish va aks ettirish	0,8	0,5	0,4	0,3	Печать и воспроизведение записанных материалов
Koks va neftni qayta ishlash mahsulotlarini ishlab chiqarish	2,5	2,4	3,1	3,0	Производство кокса и продуктов нефтепереработки
Kimyo mahsulotlari, rezina va plastmassa buyumlarini ishlab chiqarish	8,8	8,7	7,5	7,7	Производство химической продукции, резиновых и пластмассовых изделий
Asosiy farmatsevtika mahsulotlari va preparatlarini ishlab chiqarish	0,9	0,7	0,6	0,7	Производство основных фармацевтических продуктов и препаратов
Boshqa nometall mineral mahsulotlarni ishlab chiqarish	5,1	5,2	4,3	4,4	Производство прочей неметаллической минеральной продукции
Metallurgiya sanoati	10,4	13,3	17,8	21,5	Металлургическая промышленность
Mashina va uskunalarni ishlab chiqarish, ta'mirlash va o'rnatish, avtotransport vositalari, treylerlar, yarim pritseplar va boshqa tayyor metall buyumlarni ishlab chiqarish	14,3	19,2	17,0	16,1	Производство, ремонт, установка машин и оборудования, производство автотранспортных средств, трейлеров и полуприцепов, прочих готовых металлических изделий
Elektr, gaz, bug' bilan ta'minlash va havoni konditsiyalash	7,8	6,2	6,8	7,4	Электроснабжение, подача газа, пара и кондиционирование воздуха
Suv bilan ta'minlash; kanalizatsiya tizimi, chiqindilarni yig'ish va utilitatsiya qilish	0,8	0,9	0,7	0,6	Водоснабжение; канализация, сбор и утилизация отходов

**Hududlar kesimida sanoat maxsulotlari ishlab chiqaruvchi
korxonalar soni
(birlik)**

**Количество промышленных предприятий
и производств по регионам
(единиц)**

	<i>Tog'-kon sanoati va ochiq konlarni ishlash</i> <i>Горнодобывающая промышленность и разработка карьеров</i>				
	2017	2018	2019	2020	
O'zbekiston Respublikasi	1 530	1 814	2 349	2 603	Республика Узбекистан
Qoraqalpog'iston Respublikasi	102	114	163	182	Республика Каракалпакстан
viloyatlar:					области:
Andijon	72	81	110	120	Андижанская
Buxoro	65	71	125	134	Бухарская
Jizzax	83	102	127	139	Джизакская
Qashqadaryo	183	193	221	260	Кашкадарьинская
Navoiy	106	145	190	179	Навоийская
Namangan	61	88	115	113	Наманганская
Samarqand	190	216	238	263	Самаркандская
Surxondaryo	76	73	92	107	Сурхандарьинская
Sirdaryo	53	65	95	97	Сырдарьинская
Toshkent	217	262	349	427	Ташкентская
Farg'ona	115	131	178	189	Ферганская
Xorazm	3	7	8	13	Хорезмская
Toshkent sh.	204	266	338	380	г. Ташкент

Davomi

Продолжение

	<i>Ishlab chiqaradigan sanoat</i>				
	<i>Обрабатывающая промышленность</i>				
	<i>2017</i>	<i>2018</i>	<i>2019</i>	<i>2020</i>	
O'zbekiston Respublikasi	46 426	53 654	66 729	79 230	Республика Узбекистан
Qoraqalpog'iston Respublikasi	1 282	1 621	2 096	2 655	Республика Каракалпакстан
viloyatlar:					области:
Andijon	4 616	5 318	6 274	8 016	Андижанская
Buxoro	2 194	2 507	3 402	4 161	Бухарская
Jizzax	1 670	2 109	2 611	3 282	Джизакская
Qashqadaryo	1 839	2 236	3 110	3 719	Кашкадарьинская
Navoiy	1 382	1 622	2 593	3 044	Навоийская
Namangan	3 741	4 158	5 273	6 363	Наманганская
Samarqand	3 450	4 359	5 657	6 629	Самаркандская
Surxondaryo	1 554	1 797	2 511	3 917	Сурхандарьинская
Sirdaryo	1 032	1 165	1 586	1 936	Сырдарьинская
Toshkent	4 710	5 532	6 977	8 055	Ташкентская
Farg'ona	5 126	5 983	7 305	8 724	Ферганская
Xorazm	2 115	2 337	2 993	3 576	Хорезмская
Toshkent sh.	11 715	12 910	14 341	15 153	г. Ташкент

Davomi

Продолжение

	<i>Elektr, gaz, bug' bilan ta'minlash va havoni konditsiyalash</i> <i>Электроснабжение, подача газа, пара и кондиционирование воздуха</i>				
	2017	2018	2019	2020	
O'zbekiston Respublikasi	326	318	381	477	Республика Узбекистан
Qoraqalpog'iston Respublikasi	29	25	28	38	Республика Каракалпакстан
viloyatlar:					области:
Andijon	47	35	35	50	Андижанская
Buxoro	6	8	17	17	Бухарская
Jizzax	12	11	10	14	Джизакская
Qashqadaryo	13	13	23	30	Кашкадарьинская
Navoiy	7	10	13	10	Навоийская
Namangan	32	36	26	33	Наманганская
Samarqand	11	9	12	18	Самаркандская
Surxondaryo	9	7	10	14	Сурхандарьинская
Sirdaryo	14	17	20	21	Сырдарьинская
Toshkent	49	49	57	71	Ташкентская
Farg'ona	51	53	57	66	Ферганская
Xorazm	12	10	13	18	Хорезмская
Toshkent sh.	34	35	60	77	г. Ташкент

Davomi

Продолжение

	Suv bilan ta'minlash; kanalizatsiya tizimi, chiqindilarni yig'ish va utilitatsiya qilish Водоснабжение; канализация, сбор и утилизация отходов				
	2017	2018	2019	2020	
O'zbekiston Respublikasi	903	1 064	1 117	1 229	Республика Узбекистан
Qoraqalpog'iston Respublikasi	32	36	34	43	Республика Каракалпакстан
viloyatlar:					области:
Andijon	93	114	132	156	Андижанская
Buxoro	44	39	44	69	Бухарская
Jizzax	47	44	39	38	Джизакская
Qashqadaryo	40	55	43	56	Кашкадарьинская
Navoiy	21	32	37	40	Навоийская
Namangan	50	63	72	68	Наманганская
Samarqand	62	70	69	61	Самаркандская
Surxondaryo	41	44	46	48	Сурхандарьинская
Sirdaryo	23	26	35	43	Сырдарьинская
Toshkent	159	176	166	197	Ташкентская
Farg'ona	83	101	120	128	Ферганская
Xorazm	29	48	44	38	Хорезмская
Toshkent sh.	179	216	236	244	г. Ташкент

**Iqtisodiy faoliyat turlari bo'yicha sanoatdagi kichik korxonalar
va mikrofirmalarning soni
(birlik)**

**Количество промышленных малых и микро-организаций
по видам экономической деятельности
(единиц)**

	2017	2018	2019	2020	
Jami	48 566	56 233	69 970	82 746	Всего
Tog'-kon sanoati va ochiq konlarni ishlash	1 498	1 788	2 325	2 561	Горнодобывающая промышленность и разработка карьеров
Ishlab chiqaradigan sanoat	46 041	53 251	66 295	78 647	Обрабатывающая промышленность
Elektr, gaz, bug' bilan ta'minlash va havoni konditsiyalash	258	255	310	399	Электроснабжение, подача газа, пара и кондиционирование воздуха
Suv bilan ta'minlash; kanalizatsiya tizimi, chiqindilarni yig'ish va utilizatsiya qilish	769	939	1 040	1 139	Водоснабжение; канализация, сбор и утилизация отходов

**Iqtisodiy faoliyat turlari bo'yicha kichik korxonalar
va mikrofirmalarning sanoat mahsulotlari
ishlab chiqarish hajmi
(mlrd. so'm)**

**Объем промышленного производства малых
предприятий и микрофирм по видам
экономической деятельности
(млрд. сум)**

	2017	2018	2019	2020	
Sanoat jami	42 263,8	68 563,1	59 652,8	76 782,9	Всего промышленность
Tog'-kon sanoati va ochiq konlarni ishlash	772,1	2 045,2	1 242,8	1 472,6	Горнодобывающая промышленность и разработка карьеров
Ishlab chiqaradigan sanoat	41 234,2	66 128,8	57 260,5	73 722,1	Обрабатывающая промышленность
Elektr, gaz, bug' bilan ta'minlash va havoni konditsiyalash	78,4	81,8	910,4	1 320,0	Электроснабжение, подача газа, пара и кондиционирование воздуха
Suv bilan ta'minlash; kanalizatsiya tizimi, chiqindilarni yig'ish va utilitatsiya qilish	179,1	307,3	239,1	268,2	Водоснабжение; канализация, сбор и утилизация отходов

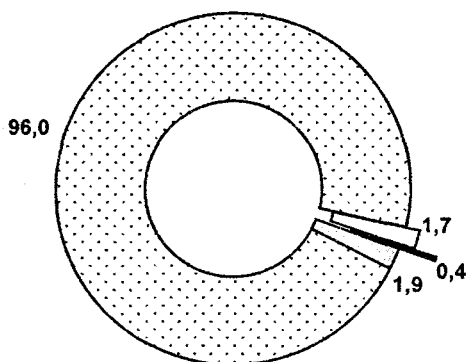
**Kichik korxonalar va mikrofirmalarning
O'zbekiston Respublikasi sanoati rivojining
asosiy iqtisodiy ko'rsatkichlaridagi ulushi
(foizda)**

**Удельный вес малых предприятий и микрофирм
в основных экономических показателях развития
промышленности Республики Узбекистан
(в процентах)**

	2017	2018	2019	2020	
Sanoat jami	100,0	100,0	100,0	100,0	Всего промышленность
Tog'-kon sanoati va ochiq konlarni ishlash	1,8	3,0	2,1	1,9	Горнодобывающая промышленность и разработка карьеров
Ishlab chiqaradigan sanoat	97,6	96,5	96,0	96,0	Обрабатывающая промышленность
Elektr, gaz, bug' bilan ta'minlash va havoni konditsiyalash	0,2	0,1	1,5	1,7	Электроснабжение, подача газа, пара и кондиционирование воздуха
Suv bilan ta'minlash; kanalizatsiya tizimi, chiqindilarni yig'ish va utilizatsiya qilish	0,4	0,4	0,4	0,4	Водоснабжение; канализация, сбор и утилизация отхо- дов

2020 - yilda kichik korxonalar va mikrofirmalarning
O'zbekiston Respublikasi sanoati rivojining
asosiy iqtisodiy ko'rsatkichlaridagi ulushi
(foizda)

Удельный вес малых предприятий и микрофирм
в основных экономических показателях развития
промышленности Республики Узбекистан в 2020 году
(в процентах)



- Tog'-kon sanoati va ochiq konlarni ishlash /
Горнодобывающая промышленность и разработка карьеров
- Ishlab chiqaradigan sanoat /
Обрабатывающая промышленность
- Elektr, gaz, bug' bilan ta'minlash va havoni konditsiyalash /
Электроснабжение, подача газа, пара и кондиционирование воздуха
- Suv bilan ta'minlash; kanalizatsiya tizimi, chiqindilarni yig'ish
va utilitatsiya qilish / Водоснабжение; канализация, сбор
и утилизация отходов

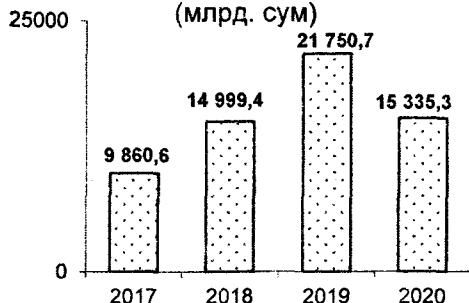
Mahalliyashtirish dasturining sanoat kooperatsiyasi asosida tayyor mahsulot, to'ldiruvchi buyum va materiallar ishlab chiqarish bo'yicha asosiy ko'rsatkichlari

Основные показатели Программы локализации производства готовой продукции, комплектующих изделий и материалов на основе промышленной кооперации

	2017	2018	2019	2020	
Mahalliyashtirish mahsuloti ishlab chiqargan korxonalar soni, dona	343	297	340	680	Количество предприятий, производивших локализуемую продукцию, ед.
Amalga oshirilgan loyihalar soni, dona	799	714	839	1 427	Количество реализованных проектов, ед.
Ishlab chiqarilgan mahalliyashtirish mahsuloti hajmi, mlrd. so'm	9 860,6	14 999,4	21 750,7	15 335,3	Объем произведенной локализуемой продукции, млрд. сум
Mahalliyashtirish mahsulotining eksporti, mln. doll.	512,4	457,8	549,7	192,9	Экспорт локализуемой продукции, млн. долл.

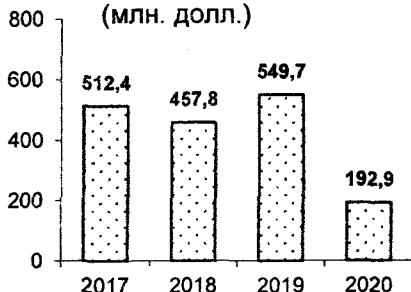
Ishlab chiqarilgan mahalliyashtirish mahsuloti hajmi
(mlrd. so'm)

Объем произведенной локализуемой продукции
(млрд. сум)



Mahalliyashtirish mahsulotining eksporti
(mln. doll.)

Экспорт локализуемой продукции
(млн. долл.)



**Hududlar bo'yicha Mahalliyashtirish dasturi asosida mahsulotlar
ishlab chiqargan korxonalar soni**
(birlik)

**Количество предприятий, производивших продукцию
в рамках Программы локализации по регионам**
(единиц)

	2017	2018	2019	2020	
O'zbekiston Respublikasi	343	297	340	680	Республика Узбекистан
Qoraqalpog'iston Respublikasi	4	5	8	29	Республика Каракалпакстан
viloyatlar:					области:
Andijon	33	29	28	142	Андижанская
Buxoro	7	3	23	40	Бухарская
Jizzax	6	5	16	34	Джизакская
Qashqadaryo	8	8	11	34	Кашкадарьинская
Navoiy	13	13	14	31	Навийская
Namangan	14	14	9	32	Наманганская
Samarqand	19	18	19	29	Самаркандская
Surxondaryo	3	3	14	19	Сурхандарьинская
Sirdaryo	6	4	6	18	Сырдарьинская
Toshkent	47	49	48	63	Ташкентская
Farg'ona	29	25	26	70	Ферганская
Xorazm	6	3	7	31	Хорезмская
Toshkent sh.	148	118	111	108	г. Ташкент

**Hududlar bo'yicha Mahalliyashtirish dasturi
asosida amalga oshirilgan loyihalar soni
(birlik)**

**Количество проектов, реализованных в рамках
Программы локализации по регионам
(единиц)**

	2017	2018	2019	2020	
O'zbekiston Respublikasi	799	714	839	1 427	Республика Узбекистан
Qoraqalpog'iston Respublikasi	5	6	10	35	Республика Каракалпакстан
viloyatlar:					области:
Andijon	54	51	57	274	Андижанская
Buxoro	10	4	27	48	Бухарская
Jizzax	17	16	33	52	Джизакская
Qashqadaryo	14	14	19	71	Кашкадарьинская
Navoiy	56	58	109	150	Навоийская
Namangan	31	32	19	50	Наманганская
Samarqand	40	35	40	61	Самаркандская
Surxondaryo	3	3	14	19	Сурхандарьинская
Sirdaryo	9	7	7	45	Сырдарьинская
Toshkent	167	160	183	204	Ташкентская
Farg'ona	48	44	43	98	Ферганская
Xorazm	14	5	9	40	Хорезмская
Toshkent sh.	331	279	269	280	г. Ташкент

**Hududlar bo'yicha Mahalliyashtirish dasturi
asosida ishlab chiqarilgan mahsulotlar hajmi**
(mlrd. so'm)

**Объем произведенной продукции в рамках
Программы локализации по регионам**
(млрд. сум)

	2017	2018	2019	2020	
O'zbekiston Respublikasi	9 860,6	14 999,4	21 750,7	15 335,3	Республика Узбекистан
Qoraqalpog'iston Respublikasi	2 303,3	3 952,7	4 122,1	363,6	Республика Каракалпакстан
viloyatlar:					области:
Andijon	1 844,0	4 995,5	6 475,8	1 101,9	Андижанская
Buxoro	82,9	67,5	259,5	1 405,3	Бухарская
Jizzax	35,7	129,0	461,7	788,8	Джизакская
Qashqadaryo	5,4	4,0	17,7	176,1	Кашкадарьинская
Navoiy	136,6	257,8	726,4	1 296,5	Навоийская
Namangan	141,7	226,0	209,2	315,0	Наманганская
Samarqand	182,6	346,7	587,5	796,3	Самаркандская
Surxondaryo	0,8	0,6	56,4	56,4	Сурхандарьинская
Sirdaryo	45,6	49,2	258,8	276,4	Сырдарьинская
Toshkent	536,9	670,1	1 453,9	2 532,5	Ташкентская
Farg'ona	94,4	134,1	574,4	865,1	Ферганская
Xorazm	18,9	14,7	38,3	189,9	Хорезмская
Toshkent sh.	4 431,7	4 151,5	6 509,1	5 171,5	г. Ташкент

**Hududlar bo'yicha Mahalliyashtirish dasturi asosida
ishlab chiqarilgan mahsulotlar eksporti**
(mln. AQSh doll.)

**Объем экспорта продукции, произведенной в рамках
Программы локализации по регионам**
(млн. долл. США)

	2017	2018	2019	2020	
O'zbekiston Respublikasi	512,4	457,8	549,7	192,9	Республика Узбекистан
Qoraqalpog'iston Respublikasi	375,8	386,2	324,4	8,8	Республика Каракалпакстан
viloyatlar:					области:
Andijon	45,6	11,1	82,5	1,4	Андижанская
Buxoro	0,3	0,3	1,0	3,8	Бухарская
Jizzax	0,006	2,6	4,7	11,4	Джизакская
Qashqadaryo	0,006	-	-	-	Кашкадарьинская
Navoiy	1,1	1,8	0,8	12,7	Навоийская
Namangan	0,1	0,1	0,8	2,1	Наманганская
Samarqand	6,9	3,3	8,5	13,7	Самаркандская
Surxondaryo	-	-	0,3	0,0	Сурхандарьинская
Sirdaryo	0,4	0,5	2,9	3,4	Сырдарьинская
Toshkent	1,7	4,0	12,6	48,4	Ташкентская
Farg'ona	3,2	2,0	4,9	6,7	Ферганская
Xorazm	-	-	-	0,8	Хорезмская
Toshkent sh.	77,2	46,1	106,3	79,6	г. Ташкент

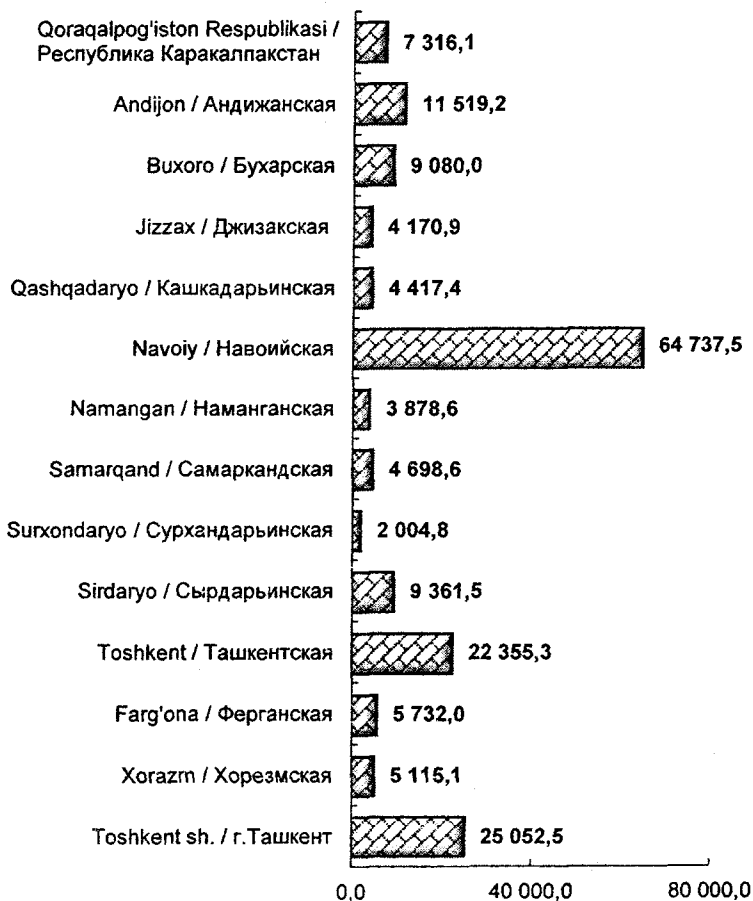
Aholi jon boshiga ishlab chiqarilgan sanoat mahsuloti
(ming so'm)

**Производство промышленной продукции
на душу населения**
(тыс. сум)

	2017	2018	2019	2020	
O'zbekiston Respublikasi	4 594,7	7 141,0	9 604,9	10 771,8	Республика Узбекистан
Doraqalpog'iston Respublikasi	3 701,4	5 879,3	6 759,9	7 316,1	Республика Каракалпакстан
viloyatlar:					области:
Andijon	4 442,4	9 033,2	10 694,0	11 519,2	Андижанская
Buxoro	3 458,6	4 575,1	7 750,3	9 080,0	Бухарская
Jizzax	1 941,2	2 675,6	3 354,4	4 170,9	Джизакская
Qashqadaryo	3 509,9	4 568,0	6 270,9	4 417,4	Кашкадарьинская
Navoiy	13 755,1	23 568,9	44 963,4	64 737,5	Навийская
Namangan	1 724,8	2 416,0	3 169,9	3 878,6	Наманганская
Samarqand	2 507,4	3 587,7	4 112,3	4 698,6	Самаркандская
Surxondaryo	947,0	1 272,4	1 627,7	2 004,8	Сурхандарьинская
Sirdaryo	4 702,3	6 274,3	8 702,0	9 361,5	Сырдарьинская
Toshkent	7 624,6	13 099,2	18 315,4	22 355,3	Ташкентская
Farg'ona	2 708,0	3 728,0	5 019,6	5 732,0	Ферганская
Xorazm	2 272,9	3 547,3	4 612,7	5 115,1	Хорезмская
Toshkent sh.	12 460,5	17 397,3	20 760,0	25 052,5	г. Ташкент

2020 - yilda aholi jon boshiga ishlab chiqarilgan
sanoat mahsuloti
(ming so'm)

Производство промышленной продукции
на душу населения в 2020 году
(тыс. сум)



**Aholi jon boshiga ishlab chiqarilgan
sanoat mahsulotining o'sish sur'atlari**
(o'tgan yilga nisbatan foizda)

**Темпы роста производства промышленной
продукции на душу населения**
(в процентах к предыдущему году)

	2017	2018	2019	2020	
O'zbekiston Respublikasi	103,4	108,9	103,0	98,9	Республика Узбекистан
Qoraqalpog'iston Respublikasi	106,7	102,7	103,5	101,1	Республика Каракалпакстан
viloyatlar:					области:
Andijon	121,4	128,4	112,6	104,3	Андижанская
Buxoro	95,6	100,4	108,8	100,1	Бухарская
Jizzax	109,2	106,8	101,3	115,9	Джизакская
Qashqadaryo	103,0	102,2	92,1	101,0	Кашкадарьинская
Navoiy	96,0	99,6	102,5	107,3	Навоийская
Namangan	109,7	108,8	108,2	112,9	Наманганская
Samarqand	100,1	110,1	103,4	103,4	Самаркандская
Surxondaryo	95,9	103,8	104,7	104,5	Сурхандарьинская
Sirdaryo	90,3	102,5	101,3	99,1	Сырдарьинская
Toshkent	101,5	113,4	105,8	104,8	Ташкентская
Farg'ona	93,4	104,6	100,8	102,3	Ферганская
Xorazm	116,3	106,2	105,7	104,4	Хорезмская
Toshkent sh.	110,2	108,3	103,3	96,4	г. Ташкент


**Aholi jon boshiga ishlab chiqarilgan iste'mol mollari
(ming so'm)**

**Производство потребительских товаров
на душу населения
(тыс. сум)**

	2017	2018	2019	2020	
O'zbekiston Respublikasi	1 842,9	2 534,1	3 285,3	3 778,6	Республика Узбекистан
Qoraqalpog'iston Respublikasi	660,8	977,9	1 262,0	1 467,4	Республика Каракалпакстан
viloyatlar:					области:
Andijon	3 298,5	7 036,3	8 452,4	8 705,3	Андижанская
Buxoro	1 676,0	1 947,5	2 781,6	3 462,6	Бухарская
Jizzax	989,7	1 360,6	1 720,0	2 143,4	Джизакская
Qashqadaryo	817,4	909,2	1 201,1	1 495,6	Кашкадарьинская
Navoiy	2 308,0	2 603,0	3 281,7	3 875,6	Навоийская
Namangan	1 154,9	1 517,0	2 167,6	2 269,1	Наманганская
Samarqand	1 605,9	2 087,6	2 278,5	3 025,1	Самаркандская
Surxondaryo	429,4	479,1	616,0	814,0	Сурхандарьинская
Sirdaryo	1 873,5	2 303,0	3 389,0	3 294,7	Сырдарьинская
Toshkent	2 033,4	2 674,0	3 718,6	4 921,2	Ташкентская
Farg'ona	1 041,3	1 240,5	1 941,1	2 736,6	Ферганская
Xorazm	1 325,8	2 145,1	3 065,2	3 430,1	Хорезмская
Toshkent sh.	5 840,0	7 172,2	8 657,7	9 456,7	г. Ташкент

2020 - yilda aholi jon boshiga
ishlab chiqarilgan iste'mol mollari
(ming so'm)

Производство потребительских товаров
на душу населения в 2020 году
(тыс. сум)



**Aholi jon boshiga ishlab chiqarilgan iste'mol mollarining
o'sish sur'atlari**
(o'tgan yilga nisbatan foizda)

**Темпы роста производства потребительских товаров
на душу населения**
(в процентах к предыдущему году)

	2017	2018	2019	2020	
O'zbekiston Respublikasi	104,9	112,8	108,2	103,7	Республика Узбекистан
Qoraqalpog'iston Respublikasi	104,9	120,5	100,7	112,0	Республика Каракалпакстан
viloyatlar:					области:
Andijon	132,6	162,4	117,7	98,0	Андижанская
Buxoro	102,6	101,3	104,3	107,5	Бухарская
Jizzax	107,5	104,7	99,2	114,3	Джизакская
Qashqadaryo	89,4	98,7	108,0	108,8	Кашкадарьинская
Navoiy	91,5	97,9	99,4	100,5	Навоийская
Namangan	111,2	109,6	109,5	94,5	Наманганская
Samarqand	100,2	109,4	99,5	117,6	Самаркандская
Surxondaryo	95,0	99,3	106,5	118,7	Сурхандарьинская
Sirdaryo	95,1	102,7	100,0	84,7	Сырдарьинская
Toshkent	93,5	110,3	98,6	113,8	Ташкентская
Farg'ona	104,8	99,6	100,6	109,4	Ферганская
Xorazm	109,0	128,3	122,0	98,6	Хорезмская
Toshkent sh.	105,8	100,0	104,0	102,9	г. Ташкент

Sanoatda mehnat unumdorligi
(sanoatda band 1 kishiga ming so'm)

Производительность труда в промышленности
(тыс. сум на 1 занятого в промышленности)

	2017	2018	2019	2020	
O'zbekiston Respublikasi	81 462,7	130 534,5	177 071,5	206 034,6	Республика Узбекистан
Qoraqalpog'iston Respublikasi	110 493,7	180 065,0	198 690,7	212 804,9	Республика Каракалпакстан
viloyatlar:					области:
Andijon	72 079,2	149 048,1	178 846,3	204 362,5	Андижанская
Buxoro	59 410,4	83 426,0	145 508,3	191 234,4	Бухарская
Jizzax	54 695,0	76 370,2	82 931,7	110 718,7	Джизакская
Qashqadaryo	106 580,9	141 200,4	212 083,9	160 751,5	Кашкадарьинская
Navoiy	114 674,3	206 797,1	393 606,2	597 657,1	Навоийская
Namangan	36 030,2	50 202,5	64 886,7	80 851,1	Наманганская
Samarqand	50 282,9	74 151,3	89 172,8	102 130,0	Самаркандская
Surxondaryo	37 284,9	50 227,6	63 724,4	85 712,1	Сурхандарьинская
Sirdaryo	118 214,8	157 411,0	219 668,0	250 497,3	Сырдарьинская
Toshkent	83 661,5	147 880,7	206 984,4	259 237,1	Ташкентская
Farg'ona	37 634,3	54 259,8	73 818,1	92 306,3	Ферганская
Xorazm	69 579,3	109 074,7	138 612,9	162 156,9	Хорезмская
Toshkent sh.	134 538,8	197 598,6	238 676,4	272 715,3	г. Ташкент

Sanoatda mehnat unumdorligining o'sish sur'atlari
(o'tgan yilga nisbatan foizda)

**Темпы роста производительности труда
в промышленности**
(в процентах к предыдущему году)

	2017	2018	2019	2020	
O'zbekiston Respublikasi	103,8	112,3	103,9	102,7	Республика Узбекистан
Qoraqalpog'iston Respublikasi	107,5	105,4	99,4	100,0	Республика Каракалпакстан
viloyatlar:					области:
Andijon	121,9	130,5	114,1	110,6	Андижанская
Buxoro	96,3	106,5	112,0	112,3	Бухарская
Jizzax	109,3	108,2	87,8	124,5	Джизакская
Qashqadaryo	104,0	104,0	100,8	108,7	Кашкадарьинская
Navoiy	97,4	104,8	102,3	113,1	Навийская
Namangan	109,9	108,2	106,6	115,0	Наманганская
Samarqand	100,7	113,5	108,5	103,6	Самаркандская
Surxondaryo	96,5	104,0	103,9	114,1	Сурхандарьинская
Sirdaryo	90,0	102,3	102,0	105,0	Сырдарьинская
Toshkent	101,1	116,7	105,9	107,5	Ташкентская
Farg'ona	93,3	109,5	101,8	112,0	Ферганская
Xorazm	115,8	106,6	103,3	110,2	Хорезмская
Toshkent sh.	110,2	113,9	104,5	91,3	г. Ташкент

Sanoatda elektr energiyasi iste'moli
(mln. kVt/s)

**Потребление электроэнергии
в промышленности**
(млн. кВт/ч)

	2017	2018	2019	2020	
Tog'-kon sanoati va ochiq konlarni ishlash	611,3	732,4	556,3	496,3	Горнодобывающая промышленность и разработка карьеров
Ko'mir, lignit, neft va tabiiy gaz qazib chiqarish	557	647,3	465,0	342,4	Добыча угля, лигнита, нефти и природного газа
Metall rudalarini qazib olish	1,3	1,2	1,3	0,7	Добыча металлических руд
Boshqa turdagi tog'-kon sanoat maxsulotlarini ishlab chiqarish	3,1	2,3	6,4	153,2	Прочая деятельность горнодобывающей промышленности
Ishlab chiqaradigan sanoat	14 200,0	14 254,7	15 695,5	17 788,2	Обрабатывающая промышленность
Oziq-ovqat, ichimliklar va tamaki mahsulotlarini ishlab chiqarish	490,4	499,5	458,0	510,9	Производство продуктов питания, напитков, табачных изделий
To'qimachilik, kiyim, teri mahsulotlarini ishlab chiqarish	1 092,4	1 048,2	1 981,0	2 194,5	Производство текстильных изделий, одежды, кожаной продукции

Davomi

Продолжение

	2017	2018	2019	2020	
Yog'och va po'kak buyumlar, pohol va to'qish uchun materiallar, qog'oz va qog'oz mahsulotlari, mebel ishlab chiqarish	44,4	41,6	34,6	174,1	Производство деревянных и пробковых изделий, изделий из соломки и материалов для плетения, бумаги и бумажной продукции, мебели
Yozilgan materiallarni nashr qilish va aks ettirish	16,7	16,3	12,1	35,6	Печать и воспроизведение записанных материалов
Koks va neftni qayta ishlash mahsulotlarini ishlab chiqarish	324,5	339,1	312,8	291,6	Производство кокса и продуктов нефтепереработки
Kimyo mahsulotlari, rezina va plastmassa buyumlarini ishlab chiqarish	3 439,2	3 551,9	3 639,9	4 162,6	Производство химической продукции, резиновых и пластмассовых изделий
Asosiy farmatsevtika mahsulotlari va preparatlarini ishlab chiqarish	18,5	21,5	29,2	75,3	Производство основных фармацевтических продуктов и препаратов
Boshqa nometall mineral mahsulotlarni ishlab chiqarish	1 103,6	1 004,8	1 005,5	1 650,6	Производство прочей неметаллической минеральной продукции

Davomi

Продолжение

	2017	2018	2019	2020	
Metallurgiya sanoati	7 349,3	7 401,2	7 842,0	8 175,0	Металлургическая промышленность
Mashina va uskunalarni ishlab chiqarish, ta'mirlash va o'rnatish, avtotransport vositalari, treylerlar, yarim pritseplar va boshqa tayyor metall buyumlarni ishlab chiqarish	313,9	322,9	380,4	518,0	Производство, ремонт, установка машин и оборудования, производство автотранспортных средств, трейлеров и полуприцепов, прочих готовых металлических изделий
Elektr, gaz, bug' bilan ta'minlash va havoni konditsiyalash	6 756,8	7 656,5	7 347,5	7 819,3	Электроснабжение, подача газа, пара и кондиционирование воздуха
Suv bilan ta'minlash; kanalizatsiya tizimi, chiqindilarni yig'ish va utilitatsiya qilish	730,4	772,0	719,6	773,9	Водоснабжение; канализация, сбор и утилизация отходов

Avtotransport vositalarini ishlab chiqarish
(dona)
Производство автотранспортных средств
(штуки)

	2017	2018	2019	2020	
Engil avtomobillar	140 247	220 667	271 113	280 080	Автомобили легковые
shu jumladan:					в том числе:
«Neksia»	34 544	59 343	73 151	66 402	«Нексия»
«Damas»	27 272	42 000	51 824	51 692	«Дамас»
«Spark»	22 360	29 092	24 249	23 003	«Спарк»
«Jentra»	19 164	33 314	44 508	50 052	«Джентра»
«Kobalt»	18 014	37 626	56 211	79 908	«Кобальт»
«Matiz»	13 002	5 214	0	0	«Матиз»
«Kaptiva»	4 540	4 832	8	0	«Каптива»
«Malibu»	963	6 624	5 944	0	«Малибу»
«Orlanda»	388	433	0	0	«Орландо»
«Treker»	-	2 189	7 930	0	«Трекер»
Yuk avtomobillar	3 743	4 237	5 320	4 504	Автомобили грузовые
Avtobuslar	1 057	949	1 534	642	Автобусы

**SANOAT ISHLAB CHIQRARISH
ASOSIY FONDRLARI**
**ПРОМЫШЛЕННО-ПРОИЗВОДСТВЕННЫЕ
ОСНОВНЫЕ ФОНДЫ**

**Tog'-kon va ishlab chiqaradigan sanoat bo'yicha barcha
moliyalashtirish manbalari hisobidan
asosiy kapitalga kiritilgan investitsiyalar**
(amaldagi narxlarda; mlrd. so'm)

**Инвестиции в основной капитал по горнодобывающей
и обрабатывающей промышленности
за счет всех источников финансирования**
(в фактических ценах; млрд. сум)

	2017	2018	2019	2020	
Jami	26 441,9	41 777,9	71 059,8	79 477,8	Всего
shu jumladan:					в том числе:
tog'-kon sanoati	14 203,8	16 036,7	20 069,6	23 534,5	горнодобывающая промышленность
ulardan qazib olish:					из нее добыча:
ko'mir va lingit	183,4	389,0	547,0	285,0	угля и лигнита
xom neft va tabiiy gaz	11 779,6	11 162,0	16 095,7	18 181,7	сырой нефти и природного газа
metall rudalari	984,5	2 009,3	2 251,4	55,1	металлических руд
boshqalar	1 256,3	2 476,4	1 175,5	5 012,7	другие
ishlab chiqaradigan sanoat	12 238,1	25 741,2	50 990,2	55 943,3	обрабатывающая промышленность
undan:					из нее:
oziq - ovqat, ichimliklar va ta- maki mahsulotlari	1 615,8	3 117,0	4 504,3	5 315,0	продуктов питания, напитков и табака

Davomi

Продолжение

	2016	2017	2018	2019	
to'qimachilik mahsulotlari va kiyimlar	2 650,2	5 152,9	11 824,5	11 346,4	текстильных изделий и одежды
kimyo mahsulotlarini ishlab chiqarish	1 436,9	4 141,2	6 757,6	6 044,0	производство химической продукции
rezina va plastmassa buyumlar	883,4	1 225,1	1 783,7	1 490,9	резиновых и пластмассовых изделий
nometall mineral mahsulotlari	1 610,7	3 215,7	10 197,8	13 298,9	неметаллической минеральной продукции
metallurgiya	1 529,2	4 559,4	9 011,8	9 679,8	металлургическая
mashina va uskunalaridan tashqari, metall buyumlar	389,0	842,4	1 436,1	1 056,4	металлических изделий, кроме машин и оборудования
avtotransport vositalari va boshqa transport uskunalari	269,7	372,6	479,2	391,4	автотранспортных средств и прочего транспортного оборудования
boshqalar	1 853,2	3 114,9	4 995,2	7 320,5	другие

**Tog'-kon va ishlab chiqaradigan sanoat bo'yicha barcha
moliyalashtirish manbalari hisobidan asosiy
kapitalga kiritilgan investitsiyalar tarkibi
(foizda)**

**Структура инвестиций в основной капитал
по горнодобывающей и обрабатывающей промышленности
за счет всех источников финансирования
(в процентах)**

	2017	2018	2019	2020	
Jami	100,0	100,0	100,0	100,0	Всего
shu jumladan:					в том числе:
tog'-kon sanoati	53,7	38,4	28,2	29,6	горнодобывающая промышленность
ulardan qazib olish:					из нее добыча:
ko'mir va lingit	0,7	1,0	0,8	0,4	угля и лигнита
xom neft va tabiiy gaz	44,5	26,7	22,6	22,8	сырой нефти и природного газа
metall rudalari	3,7	4,8	3,2	0,1	металлических руд
boshqalar	4,8	5,9	1,6	6,3	другие
ishlab chiqaradigan sanoat	46,3	61,6	71,8	70,4	обрабатывающая промышленность
undan:					из нее:
oziq - ovqat, ichimliklar va tamaki mahsulotlari	6,1	7,5	6,3	6,7	продуктов питания, напитков и табака

Davomi

Продолжение

	2017	2018	2019	2020	
to'qimachilik mahsulotlari va kiyimlar	10,0	12,3	16,7	14,3	текстильных изделий и одежды
kimyo mahsulotlarini ishlab chiqarish	5,4	9,9	9,5	7,6	производство химической продукции
rezina va plastmassa buyumlar	3,3	2,9	2,5	1,9	резиновых и пластмассовых изделий
nometall mineral mahsulotlari	6,1	7,7	14,4	16,7	неметаллической минеральной продукции
metallurgiya	5,8	10,9	12,7	12,2	металлургическая
mashina va uskunalardan tashqari, metall buyumlar	1,5	2,0	2,0	1,3	металлических изделий, кроме машин и оборудования
avtotransport vositalari va boshqa transport uskunalari	1,0	0,9	0,7	0,5	автотранспортных средств и прочего транспортного оборудования
boshqalar	7,0	7,5	7,0	9,2	другие

Sanoat korxonalarining asosiy fondlari ¹⁾

(mlrd. so'm)

Основные фонды промышленных предприятий ¹⁾

(млрд. сум)

	2017	2018	2019	2020	
Sanoat jami	92 000,8	132 373,5	124 610,3	231 453,7	Вся промышленность
ulardan:					из нее:
tog'-kon sanoati va ochiq konlarni ishlash	25 876,0	33 187,9	8 480,6	57 953,3	горнодобывающая промышленность и разработка карьеров
ishlab chiqaradigan sanoat	47 843,0	70 240,2	85 579,2	121 827,4	обрабатывающая промышленность
elektr, gaz, bug' bilan ta'minlash va havoni kondi- tsiyalash	15 988,6	25 575,3	25 709,8	44 946,0	электроснабжение, подача газа, пара и кондиционирование воздуха
suv bilan ta'minlash, kanalizatsiya; chiqindilarni yig'ish va utili- zatsiya qilish	2 293,2	3 370,1	4 840,7	6 727,0	водоснабжение; канализация, сбор и утилизация отходов

¹⁾ Kichik korxonalar, mikrofirmalar va notijorat tashkilotlarsiz /
Без малых предприятий, микрофирм и некоммерческих организаций

**Iqtisodiy faoliyat turlari bo'yicha sanoat korxonalarini
asosiy fondlarining ulushi ¹⁾
(jamiga nisbatan foizda)**

**Удельный вес основных фондов промышленных
предприятий по видам экономической деятельности ¹⁾
(в процентах к итогу)**

	2017	2018	2019	2020	
Sanoat jami	100,0	100,0	100,0	100,0	Вся промышленность
ulardan:					из нее:
tog'-kon sanoati va ochiq konlarni ishlash	28,1	25,1	6,8	25,0	горнодобывающая промышленность и разработка карьеров
ishlab chiqaradigan sanoat	52,0	53,1	68,7	52,6	обрабатывающая промышленность
elektr, gaz, bug' bilan ta'minlash va havoni konditsiyalash	17,3	19,3	20,6	19,4	электроснабжение, подача газа, пара и кондиционирование воздуха
suv bilan ta'minlash; kanalizatsiya, chi- qindilarni yig'ish va utilizatsiya qilish	2,5	2,5	3,9	3,0	водоснабжение; канализация, сбор и утилизация отходов

¹⁾ Kichik korxonalar, mikrofirmalar va notijorat tashkilotlarsiz /
Без малых предприятий, микрофирм и некоммерческих организаций

Hududlar bo'yicha sanoat korxonalari
asosiy fondlarining harakati
(mird. so'm)

Движение основных фондов промышленных
предприятий по регионам
(млрд. сум)

	Boshlang'ich (tiklash) qiymati Первоначальная (восстановительная) стоимость			
	yil boshiga qoldiq ostatmok na natchalo yoda	kelib tushgan postuplenie		
		jami vsogo	ulardan ishga tushirilgan yangi asosiy vositalar iz nix vvedeno v deystvie novyx osnovnyx sredstv	
2017				
O'zbekiston Respublikasi	81 268,0	14 656,6	9 671,1	Республика Узбекистан
Qoraqalpog'iston Respublikasi	8 475,0	1 023,2	872,8	Республика Каракалпакстан
viloyatlar:				области:
Andijon	4 944,0	250,0	200,2	Андижанская
Buxoro	4 657,5	1 148,9	1 003,4	Бухарская
Jizzax	566,5	119,7	62,6	Джизакская
Qashqadaryo	20 908,7	4 662,5	3 733,2	Кашкадарьинская
Navoiy	12 419,9	2 356,0	1 254,2	Навоийская
Namangan	730,0	183,1	65,2	Наманганская
Samarqand	1 092,9	342,4	181,9	Самаркандская
Surxondaryo	951,0	186,1	128,2	Сурхандарьинская
Sirdaryo	1 025,6	117,0	66,4	Сырдарьинская
Toshkent	12 745,4	2 850,8	1 165,3	Ташкентская
Farg'ona	4 412,4	320,0	209,5	Ферганская
Xorazm	567,8	155,1	60,8	Хорезмская
Toshkent sh.	7 771,1	941,8	667,3	г. Ташкент

Davomi

Продолжение

	Boshlang'ich (tiklash) qiymati Первоначальная (восстановительная) стоимость			yil oxiriga qoldiq остаток на конец года
	chiqib ketgan выбытие			
	jami всего	ulardan tugatilgan (hisobdan chiqarilgan) asosiy vositalar из них ликвидиро- вано (списано) ос- новных средств		
2017				
O'zbekiston Respublikasi	3 923,9	872,1	92 000,8	Республика Узбекистан
Qoraqalpog'iston Respublikasi	78,6	62,3	9 419,6	Республика Каракалпакстан
viloyatlar:				области:
Andijon	95,1	74,1	5 098,9	Андижанская
Buxoro	179,0	48,7	5 627,4	Бухарская
Jizzax	3,6	2,1	682,7	Джизакская
Qashqadaryo	435,6	334,6	25 135,6	Кашкадарьинская
Navoiy	1 297,8	113,7	13 478,1	Навийская
Namangan	33,7	6,5	879,5	Наманганская
Samarqand	42,6	37,8	1 392,7	Самаркандская
Surxondaryo	17,3	7,3	1 119,9	Сурхандарьинская
Sirdaryo	20,5	5,4	1 122,2	Сырдарьинская
Toshkent	1 139,6	74,1	14 456,6	Ташкентская
Farg'ona	171,6	24,8	4 560,8	Ферганская
Xorazm	9,0	5,9	713,9	Хорезмская
Toshkent sh.	400,1	74,7	8 312,9	г. Ташкент

Davomi

Продолжение

	jamlangan amortizatsiya (eskirish) накопленная амортиза- ция (износ)		yil oxiriga qoldiq qiymati остаточная стоимость на конец года	
	yil boshiga на начало года	yil oxiriga на конец года		
2017				
O'zbekiston Respublikasi	30 435,5	35 261,0	56 739,8	Республика Узбекистан
Qoraqalpog'iston Respublikasi	565,8	1 028,4	8 391,2	Республика Каракалпакстан
viloyatlar:				области:
Andijon	2 931,2	3 243,8	1 855,1	Андижанская
Buxoro	1 507,9	1 819,4	3 808,0	Бухарская
Jizzax	188,3	238,9	443,8	Джизакская
Qashqadaryo	6 957,5	8 340,4	16 795,2	Кашкадарьинская
Navoiy	6 004,5	6 417,7	7 060,5	Навоийская
Namangan	309,7	414,9	464,6	Наманганская
Samarqand	319,5	466,4	926,3	Самаркандская
Surxondaryo	376,6	433,8	686,0	Сурхандарьинская
Sirdaryo	495,6	560,4	561,8	Сырдарьинская
Toshkent	4 260,2	5 114,1	9 342,5	Ташкентская
Farg'ona	2 266,0	2 452,8	2 108,0	Ферганская
Xorazm	277,6	303,8	410,2	Хорезмская
Toshkent sh.	3 975,1	4 426,2	3 886,6	г. Ташкент

Davomi

Продолжение

	<i>Boshlang'ich (tiklash) qiymati</i> <i>Первоначальная (восстановительная)</i> <i>стоимость</i>			
	<i>yil boshiga qoldiq</i> <i>остаток на начало года</i>	<i>kelib tushgan</i> <i>поступление</i>		
		<i>jami</i> <i>всего</i>	<i>ulardan ishga tushirilgan yangi</i> <i>asosiy vositalar</i> <i>из них введено в действие новых основных средств</i>	
2018				
O'zbekiston Respublikasi	116 424,6	21 958,1	16 552,9	Республика Узбекистан
Qoraqalpog'iston Respublikasi viloyatlar:	9 729,4	2 054,5	1 471,6	Республика Каракалпакстан области:
Andijon	7 215,1	523,1	410,2	Андижанская
Buxoro	6 599,3	1 519,4	1 403,7	Бухарская
Jizzax	973,3	229,7	196,5	Джизакская
Qashqadaryo	31 690,2	4 302,0	3 864,9	Кашкадарьинская
Navoiy	17 697,8	4 779,3	2 856,8	Навийская
Namangan	1 119,6	240,4	213,1	Наманганская
Samarqand	1 565,9	350,3	294,1	Самаркандская
Surxondaryo	1 195,0	218,2	200,9	Сурхандарьинская
Sirdaryo	1 464,5	275,0	114,2	Сырдарьинская
Toshkent	18 924,0	5 168,5	3 800,6	Ташкентская
Farg'ona	6 009,6	639,4	336,6	Ферганская
Xorazm	872,0	147,4	138,5	Хорезмская
Toshkent sh.	11 368,9	1 510,9	1 251,2	г. Ташкент

Davomi

Продолжение

	<i>Boshlang'ich (tiklash) qiymati</i> <i>Первоначальная (восстановительная) стоимость</i>			
	<i>chiqib ketgan</i> <i>выбытие</i>		<i>yil</i> <i>oxiriga</i> <i>qoldiq</i> <i>остаток</i> <i>на конец</i> <i>года</i>	
	<i>jami</i> <i>всего</i>	<i>ulardan tugatilgan</i> <i>(hisobdan</i> <i>chiqarigan)</i> <i>asosiy vositalar</i> <i>из них ликвидиро-</i> <i>вано (списано) ос-</i> <i>новных средств</i>		
2018				
O'zbekiston Respublikasi	6 009,1	2 955,0	132 373,5	Республика Узбекистан
Qoraqalpog'iston Respublikasi viloyatlar:	81,0	58,0	11 702,9	Республика Каракалпакстан области:
Andijon	78,9	43,1	7 659,3	Андижанская
Buxoro	198,2	119,5	7 920,5	Бухарская
Jizzax	41,3	17,1	1 161,6	Джизакская
Qashqadaryo	1 061,0	436,1	34 931,3	Кашкадарьинская
Navoiy	2 826,7	1 757,3	19 650,3	Навийская
Namangan	144,7	141,9	1 215,3	Наманганская
Samarqand	40,0	21,5	1 876,2	Самаркандская
Surxondaryo	53,4	19,5	1 359,7	Сурхандарьинская
Sirdaryo	12,3	8,9	1 727,2	Сырдарьинская
Toshkent	731,9	137,7	23 360,6	Ташкентская
Farg'ona	387,9	99,3	6 261,2	Ферганская
Xorazm	32,4	26,6	987,0	Хорезмская
Toshkent sh.	319,4	68,5	12 560,4	г. Ташкент

Davomi

Продолжение

	jamiangan amortizatsiya (eskirish) накопленная амортиза- ция (износ)		yil oxiriga qoldiq qiymati остаточная стоимость на конец года	
	yil boshiga на начало года	yil oxiriga на конец года		
2018				
O'zbekiston Respublikasi	46 666,0	52 810,1	79 563,4	Республика Узбекистан
Qoraqalpog'iston Respublikasi	1 141,9	1 712,6	9 990,3	Республика Каракалпакстан
viloyatlar:				области:
Andijon	4 664,8	5 177,9	2 481,4	Андижанская
Buxoro	2 302,3	2 659,2	5 261,3	Бухарская
Jizzax	325,8	397,6	764,1	Джизакская
Qashqadaryo	10 670,3	12 445,6	22 485,6	Кашкадарьинская
Navoiy	8 758,0	9 093,0	10 557,3	Навийская
Namangan	540,6	576,2	639,1	Наманганская
Samarqand	512,0	642,7	1 233,5	Самаркандская
Surxondaryo	525,2	574,2	785,5	Сурхандарьинская
Sirdaryo	746,2	844,3	883,0	Сырдарьинская
Toshkent	6 812,7	7 996,4	15 364,2	Ташкентская
Farg'ona	3 281,7	3 549,4	2 711,7	Ферганская
Xorazm	377,2	420,6	566,4	Хорезмская
Toshkent sh.	6 007,3	6 720,4	5 840,0	г. Ташкент

Davomi

Продолжение

	Boshlang'ich (tiklash) qiymati Первоначальная (восстановительная) стоимость			
	yil boshiga qoldiq ostatok na начало года	kelib tushgan postuplenie		
		jami vesego	ulardan ishga tushirilgan yangi asosiy vositalar из них введено в действие новых основных средств	
2019				
O'zbekiston Respublikasi	109 767,0	25 675,4	13 726,3	Республика Узбекистан
Qoraqalpog'iston Respublikasi	8 058,8	787,7	350,2	Республика Каракалпакстан
viloyatlar:				области:
Andijon	2 996,5	1 394,7	293,8	Андижанская
Buxoro	1 303,8	388,6	242,4	Бухарская
Jizzax	14 450,8	844,3	397,3	Джизакская
Qashqadaryo	20 957,1	5 327,9	4 939,6	Кашкадарьинская
Navoiy	1 196,3	524,3	325,9	Навоийская
Namangan	2 166,7	937,7	422,1	Наманганская
Samarqand	1 821,5	737,4	516,0	Самаркандская
Surxondaryo	2 008,2	854,0	831,9	Сурхандарьинская
Sirdaryo	25 909,2	4 233,9	2 681,9	Сырдарьинская
Toshkent	7 027,6	1 913,2	891,0	Ташкентская
Farg'ona	1 210,4	284,8	193,9	Ферганская
Xorazm	9 844,4	886,5	409,6	Хорезмская
Toshkent sh.	10 815,7	6 560,3	1 230,6	г. Ташкент

Davomi

Продолжение

	<i>Boshlang'ich (tiklash) qiymati</i> <i>Первоначальная (восстановительная) стоимость</i>			
	<i>chiqib ketgan</i> <i>выбытие</i>		<i>yil</i> <i>oxiriga</i> <i>qoldiq</i> <i>остаток</i> <i>на конец</i> <i>года</i>	
	<i>jami</i> <i>всего</i>	<i>ulardan tugatilgan</i> <i>(hisobdan</i> <i>chiqarilgan)</i> <i>asosiy vositalar</i> <i>из них ликвидиро-</i> <i>вано (списано) ос-</i> <i>новных средств</i>		
2019				
O'zbekiston Respublikasi	10 832,1	2 903,0	124 610,3	Республика Узбекистан
Qoraqalpog'iston Respublikasi viloyatlar:	387,5	358,1	8 459,1	Республика Каракалпакстан области:
Andijon	1 492,1	248,0	2 899,1	Андижанская
Buxoro	149,9	64,2	1 542,5	Бухарская
Jizzax	2 183,4	758,4	13 111,7	Джизакская
Qashqadaryo	860,4	259,0	25 424,7	Кашкадарьинская
Navoiy	179,5	163,2	1 541,1	Навоийская
Namangan	507,9	306,4	2 596,6	Наманганская
Samarqand	244,3	13,9	2 314,6	Самаркандская
Surxondaryo	46,5	33,5	2 815,7	Сурхандарьинская
Sirdaryo	2 496,5	254,3	27 646,7	Сырдарьинская
Toshkent	1 072,9	249,0	7 867,8	Ташкентская
Farg'ona	217,2	17,0	1 278,0	Ферганская
Xorazm	191,2	23,9	10 539,7	Хорезмская
Toshkent sh.	802,8	154,3	16 573,1	г. Ташкент

Davomi

Продолжение

	jamlangan amortizatsiya (eskinish) накопленная амортиза- ция (износ)		yil oxiriga qoldiq qiymati остаточная стоимость на конец года	
	yil boshiga на начало года	yil oxiriga на конец года		
2019				
O'zbekiston Respublikasi	43 510,5	50 901,2	73 709,0	Республика Узбекистан
Qoraqalpog'iston Respublikasi	5 388,8	5 661,5	2 797,6	Республика Каракалпакстан
viloyatlar:				области:
Andijon	1 762,7	1 655,7	1 243,4	Андижанская
Buxoro	420,4	502,6	1 039,9	Бухарская
Jizzax	3 916,3	4 424,8	8 686,9	Джизакская
Qashqadaryo	9 498,7	11 128,5	14 296,2	Кашкадарьинская
Navoiy	528,6	603,6	937,5	Навийская
Namangan	656,7	805,1	1 791,4	Наманганская
Samarqand	649,2	784,7	1 529,9	Самаркандская
Surxondaryo	858,9	1 010,4	1 805,3	Сурхандарьинская
Sirdaryo	9 232,7	9 684,3	17 962,4	Сырдарьинская
Toshkent	3 760,9	4 169,6	3 698,2	Ташкентская
Farg'ona	528,2	536,0	742,0	Ферганская
Xorazm	1 503,3	2 043,4	8 496,3	Хорезмская
Toshkent sh.	4 805,1	7 891,1	8 682,0	г. Ташкент

Davomi

Продолжение

	<i>Boshlang'ich (tiklash) qiymati</i> <i>Переоначальная (восстановительная) стоимость</i>		
	<i>yil boshiga qoldiq ostatok na начало года</i>	<i>kelib tushgan postuplenie</i>	
		<i>jami vsogo</i>	<i>ulardan ishga tushirilgan yangi asosiy vositalar iz nix vvedeno v deystvie novyx osnovnyx sredstv</i>

2020

O'zbekiston Respublikasi	196 881,9	43 984,5	35 115,0	Республика Узбекистан
Qoraqalpog'iston Respublikasi viloyatlari:	11 056,5	1 004,0	543,5	Республика Каракалпакстан области:
Andijon	9 722,7	1 070,0	832,9	Андижанская
Buxoro	3 373,5	625,2	323,3	Бухарская
Jizzax	1 918,2	757,7	404,3	Джизакская
Qashqadaryo	16 139,4	474,9	200,7	Кашкадарьинская
Navoiy	28 187,3	9 810,3	9 192,4	Навоийская
Namangan	3 514,1	7 482,3	7 275,5	Наманганская
Samarqand	4 784,5	1 448,8	1 049,1	Самаркандская
Surxondaryo	3 114,2	858,4	280,8	Сурхандарьинская
Sirdaryo	3 984,7	1 376,0	1 187,4	Сырдарьинская
Toshkent	33 687,0	5 648,0	3 349,8	Ташкентская
Farg'ona	8 609,8	1 200,7	569,3	Ферганская
Xorazm	1 744,2	612,0	393,9	Хорезмская
Toshkent sh.	67 045,8	11 616,1	9 512,2	г. Ташкент

Davomi

Продолжение

	Boshlang'ich (tiklash) qiymati Первоначальная (восстановительная) стоимость			
	chiqib ketgan выбытие		yil oxiriga qoldiq остаток на конец года	
	jami всего	ulardan tugatilgan (hisobdan chiqarilgan) asosiy vositalar из них ликвидиро- вано (списано) ос- новных средств		
2020				
O'zbekiston Respublikasi	9 412,7	3 759,2	231 453,7	Республика Узбекистан
Qoraqalpog'iston Respublikasi	242,3	212,3	11 818,2	Республика Каракалпакстан
viloyatlar:				области:
Andijon	524,4	196,6	10 268,3	Андижанская
Buxoro	276,0	243,9	3 722,6	Бухарская
Jizzax	165,0	141,1	2 510,9	Джизакская
Qashqadaryo	777,9	681,5	15 836,4	Кашкадарьинская
Navoiy	1 357,7	314,3	36 639,9	Навийская
Namangan	225,5	29,4	10 770,9	Наманганская
Samarqand	405,7	349,7	5 827,6	Самаркандская
Surxondaryo	428,1	28,6	3 544,5	Сурхандарьинская
Sirdaryo	205,0	61,2	5 155,7	Сырдарьинская
Toshkent	2 468,3	251,9	36 866,8	Ташкентская
Farg'ona	723,9	251,3	9 086,6	Ферганская
Xorazm	52,8	46,9	2 303,3	Хорезмская
Toshkent sh.	1 559,9	950,5	77 102,0	г. Ташкент

Davomi

Продолжение

	jamlangan amortizatsiya (eskirish) накопленная амортизация (износ)		yil oxiriga qoldiq qiymati остаточная стоимость на конец года	
	yil boshiga na начало года	yil oxiriga na конец года		
2020				
O'zbekiston Respublikasi	72 036,4	85 012,6	146 441,1	Республика Узбекистан
Qoraqalpog'iston Respublikasi	2 125,0	2 735,6	9 082,6	Республика Каракалпакстан
viloyatlar:				области:
Andijon	5 994,1	6 411,5	3 856,8	Андижанская
Buxoro	1 594,6	1 850,7	1 871,9	Бухарская
Jizzax	543,1	680,6	1 830,3	Джизакская
Qashqadaryo	4 988,2	5 242,3	10 594,2	Кашкадарьинская
Navoiy	12 379,9	14 903,9	21 736,0	Навоийская
Namangan	1 025,9	1 729,5	9 041,4	Наманганская
Samarqand	1 278,3	1 828,6	3 999,0	Самаркандская
Surxondaryo	748,3	962,1	2 582,5	Сурхандарьинская
Sirdaryo	1 371,3	1 631,3	3 524,4	Сырдарьинская
Toshkent	10 672,4	12 611,3	24 255,4	Ташкентская
Farg'ona	4 417,3	4 925,0	4 161,6	Ферганская
Xorazm	629,3	936,0	1 367,3	Хорезмская
Toshkent sh.	24 268,6	28 564,2	48 537,8	г. Ташкент

**Sanoat ishlab chiqarish asosiy fondlarining
iqtisodiy faoliyat turlari bo'yicha tarkibi**
(yil oxiriga; mlrd. so'm)

**Структура промышленно-производственных основных
фондов по видам экономической деятельности**
(на конец года; млрд. сум)

Sanoat ishlab chiqarish asosiy fondlari Промышленно-производственные основные фонды	Shu jumladan: В том числе:					
	binolar здания	insho-otlar сооружения	uzatish moslamalari переда-точные устройства	mashina va uskunalari машины и оборудо-вания	trans-port vositalari транс-портные сред-ства	boshqa asosiy fondlar прочие основ-ные фонды

Sanoat / Промышленность

2017	92 000,8	10 377,3	18 980,1	12 399,4	41 139,0	5 104,9	4 000,1
2018	132 373,5	12 323,3	25 357,5	16 953,1	64 297,3	9 135,6	4 306,7
2019	124 610,3	14 233,5	13 059,8	15 062,4	66 329,1	11 338,1	4 587,5
2020	231 453,7	25 283,2	43 737,0	27 585,9	113 450,9	15 821,2	5 575,5

shu jumladan: в том числе:

Tog'-kon sanoati va ochiq konlarni ishlash /

Горнодобывающая промышленность и разработка карьеров

2017	25 876,0	789,0	12 479,0	3 770,6	8 196,8	507,9	132,7
2018	33 187,9	621,6	17 019,0	5 095,0	9 615,6	722,9	113,8
2019	8 480,6	314,4	3 485,5	589,7	3 326,9	704,7	59,5
2020	57 953,3	1 499,7	30 767,1	7 337,0	17 074,6	1 116,8	158,0

Ishlab chiqaradigan sanoat / Обрабатывающая промышленность

2017	47 843,0	7 129,4	4 921,5	2 531,9	25 835,8	3 849,7	3 574,7
2018	70 240,2	9 699,3	5 907,1	3 233,1	40 586,6	6 983,4	3 830,7
2019	85 579,2	11 819,0	7 199,0	4 350,8	49 039,7	9 028,1	4 142,6
2020	121 827,4	19 176,2	8 739,1	4 570,0	71 909,9	12 533,9	4 898,3

Davomi

Продолжение

Sanoat ishlab chiqarish asosiy fondlari	Shu jumladan: В том числе:						
	binolar	insho-otlar	uzalish moslamalari	mashina va uskunalar	transport vositalari	boshqa asosiy fondlar	
Промышленно-производственные основные фонды	здания	сооружения	передаточные устройства	машины и оборудование	транспортные средства	прочие основные фонды	

**Elektr, gaz, bug' bilan ta'minlash va havoni konditsiyalash /
Электроснабжение, подача газа, пара и кондиционирование воздуха**

2017	15 988,6	2 325,1	1 119,1	5 299,3	6 701,1	371,6	172,4
2018	25 575,3	1 856,6	1 772,0	7 512,3	13 513,9	707,0	213,5
2019	25 709,8	1 853,1	1 439,6	8 296,7	13 217,6	697,1	205,7
2020	44 946,1	4 377,1	2 974,3	12 802,3	23 495,3	1 011,1	285,9

**Suv bilan ta'minlash, kanalizatsiya, chiqindilarni yig'ish va qayta foydalanish /
Водоснабжение; канализация, сбор и утилизация отходов**

2017	2 293,2	133,8	460,5	797,6	405,3	375,7	120,3
2018	3 370,1	145,7	659,5	1 112,7	581,3	722,2	148,7
2019	4 840,8	246,9	935,7	1 825,3	744,9	908,2	179,8
2020	6 727,0	230,1	1 256,5	2 876,5	971,2	1 159,3	233,4

Sanoat ishlab chiqarish asosiy fondlarining
iqtisodiy faoliyat turlari bo'yicha tarkibi
(yil oxiriga; foizda)

Структура промышленно-производственных основных
фондов по видам экономической деятельности
(на конец года; в процентах)

	Sanoat ishlab chiqarish asosiy fondlari	Shu jumladan: В том числе:					
		binolar	insho- otlar	uzatish mosla- malari	mashina va uskuna- lar	trans- port vosita- lari	boshqa asosiy fondlar
	Промыш- ленно- производ- ственные основные фонды	здания	соору- жения	переда- точные устрой- ства	машины и обо- рудова- ния	транс- порт- ные сред- ства	прочие основ- ные фонды

Sanoat / Промышленность

2017	100,0	11,3	20,6	13,5	44,7	5,5	4,3
2018	100,0	9,3	19,2	12,8	48,6	6,9	3,2
2019	100,0	11,4	10,5	12,1	53,2	9,1	3,7
2020	100,0	10,9	18,9	11,9	49,0	6,8	2,4

shu jumladan: в том числе:

Tog'-kon sanoati va ochiq konlarni ishlash /

Горнодобывающая промышленность и разработка карьеров

2017	100,0	3,0	48,2	14,6	31,7	2,0	0,5
2018	100,0	1,9	51,3	15,3	29,0	2,2	0,3
2019	100,0	3,7	41,1	7,0	39,2	8,3	0,7
2020	100,0	2,6	53,1	12,7	29,5	1,9	0,3

Ishlab chiqaradigan sanoat / Обрабатывающая промышленность

2017	100,0	14,9	10,3	5,3	54,0	8,0	7,5
2018	100,0	13,8	8,4	4,6	57,8	9,9	5,5
2019	100,0	13,8	8,4	5,1	57,3	10,6	4,8
2020	100,0	15,7	7,2	3,8	59,0	10,3	4,0

Davomi

Продолжение

	Sanoat ishlab chiqarish asosiy fondlari	Shu jumladan:					
		В том числе:					
		binolar	insho-otlar	uzatish moslamalari	mashina va uskunalar	transport vositalari	boshqa asosiy fondlar
	Промышленно-производственные основные фонды	здания	сооружения	передаточные устройства	машины и оборудование	транспортные средства	прочие основные фонды

**Elektr, gaz, bug' bilan ta'minlash va havoni konditsiyalash /
Электроснабжение, подача газа, пара и кондиционирование воздуха**

2017	100,0	14,5	7,0	33,1	41,9	2,3	1,1
2018	100,0	7,3	6,9	29,4	52,8	2,8	0,8
2019	100,0	7,2	5,6	32,3	51,4	2,7	0,8
2020	100,0	9,7	6,6	28,5	52,3	2,2	0,6

**Suv bilan ta'minlash; kanalizatsiya, chiqindilarni yig'ish va utilitatsiya qilish /
Водоснабжение; канализация, сбор и утилизация отходов**

2017	100,0	5,8	20,1	34,8	17,7	16,4	5,2
2018	100,0	4,3	19,6	33,0	17,3	21,4	4,4
2019	100,0	5,1	19,3	37,7	15,4	18,8	3,7
2020	100,0	3,4	18,7	42,8	14,4	17,2	3,5

Iqtisodiy faoliyat turlari bo'yicha sanoat ishlab chiqarish
asosiy fondlarining eskirganlik darajasi
(yil oxiriga fondlar jami qiymatidan foizda)

Степень износа промышленно-производственных
основных фондов по видам экономической деятельности
(в процентах от общей стоимости фондов на конец года)

	2017	2018	2019	2020	
Sanoat jami	38,3	39,9	40,8	36,7	Вся промышленность
shu jumladan:					в том числе:
tog'-kon sanoati va ochiq konlarni ishlash	31,6	33,4	31,6	34,4	горнодобывающая промышленность и разработка карьеров
ishlab chiqaradigan sanoat	42,9	43,8	42,7	40,2	обрабатывающая промышленность
elektr, gaz, bug' bilan ta'minlash va havoni konditsiyalash	36,4	38,7	40,1	31,5	электроснабжение, подача газа, пара и кондиционирование воздуха
suv bilan ta'minlash; kanalizatsiya, chiqindilarni yig'ish va utilitatsiya qilish	30,8	32,3	28,4	28,6	водоснабжение; канализация, сбор и утилизация отходов

Iqtisodiy faoliyat turlari bo'yicha
sanoat ishlab chiqarish asosiy fondlarining
yangilanish koeffitsientlari
(yil oxiriga fondlar jami qiymatidan foizda)

Кoeffициенты обновления
промышленно-производственных основных фондов
по видам экономической деятельности
(в процентах от общей стоимости фондов на конец года)

	2017	2018	2019	2020	
Sanoat jami	10,5	12,5	11,0	19,0	Вся промышленность
shu jumladan:					в том числе:
tog'-kon sanoati va ochiq konlarni ishlash	20,7	16,6	5,0	10,9	горнодобывающая промышленность и разработка карьеров
ishlab chiqaradigan sanoat	6,8	12,8	12,5	14,7	обрабатывающая промышленность
elektr, gaz, bug' bilan ta'minlash va havoni konditsiyalash	4,5	6,5	6,8	40,2	электроснабжение, подача газа, пара и кондиционирова- ние воздуха
suv bilan ta'minlash; kanalizatsiya, chi- qindilarni yig'ish va utilizatsiya qilish	15,8	11,3	18,3	24,4	водоснабжение; канализация, сбор и утилизация отходов

Toshkent shahri bo'yicha natura ko'rinishida
mahsulotlar ishlab chiqarish

Производство продукции в натуральном выражении
по г.Ташкенту

	2017	2018	2019	2020	
--	------	------	------	------	--

Ishlab chiqaradigan sanoat

Обрабатывающая промышленность

Oziq-ovqat, ichimliklar va tamaki mahsulotlarini ishlab chiqarish

Производство продуктов питания, напитков, табачных изделий

Gazlangan suvlar, ming dal	1 975,1	3 975,0	2 684,7	2 174,2	Газированные воды, тыс. дал
Ma'danli suvlar, mln. yarim litr	55,8	94,3	139,3	86,7	Минеральные воды, млн. полулитров
O'simlik yog'i, ming tonna	10,0	8,0	7,0	7,0	Масло растительное, тыс. тонн
Qandolat mahsulotlari, ming tonna	70,3	38,4	58,8	70,5	Кондитерские изделия, тыс. тонн
Un, ming tonna	661,0	674,3	1 002,5	829,6	Мука, тыс. тонн

To'qimachilik, kiyim, teri mahsulotlarini ishlab chiqarish

Производство текстильных изделий, одежды, кожаной продукции

Ip kalava, ming tonna	36,5	44,9	61,0	35,8	Пряжа хлопчатобумаж- ная, тыс. тонн
Ip gazlama, mln. m ²	31,5	12,9	41,9	41,8	Хлопчатобумажные ткани, млн. м ²
Trikotaj polotnosi, ming tonna	29,3	28,2	27,2	23,0	Трикотажное полотно, тыс. тонн
Chulki-paypoq mahsulotlari, mln. juft	12,7	13,8	8,6	9,8	Чулочно-носочные изделия, млн. пар
Poyabzal, mln. juft	1,4	1,3	1,1	1,0	Обувь, млн. пар

Davomi

Продолжение

	2017	2018	2019	2020	
--	------	------	------	------	--

Yog'och va po'kak buyumlar, pohlol va to'qish uchun materiallar,
qog'oz va qog'oz mahsulotlari, mebel ishlab chiqarish

Производство деревянных и пробковых изделий, изделий из соломки
и материалов для плетения, бумаги и бумажной продукции, мебели

Qog'oz va karton, ming tonna	23,9	28,8	34,5	20,5	Бумага и картон, тыс. тонн
---------------------------------	------	------	------	------	-------------------------------

Yozilgan materiallarni nashr qilish va aks ettirish

Печать и воспроизведение записанных материалов

Kitoblar, geografiya xaritalar, gidrografik yoki shu kabi kartalarning barcha turlari, reproduksiyalar, chizmalar va fotosu- ratlar, otkritkalarini bosib chiqarish bo'yicha xizmatlar, mlrd. so'm	159,6	252,9	277,5	266,6	Услуги по печатанию книг, географических карт, гидрографи- ческих или аналогич- ных карт всех видов, репродукций, черте- жей и фотографий, открыток, млрд. сум
Gazetalarni bosib chiqarish bo'yicha xizmatlar, mlrd. so'm	45,4	46,4	33,1	36,3	Услуги по печатанию газет, млрд. сум
Haftada to'rt martadan kam chiqadigan jurnallar va davriy nashrlarni bosib chiqarish bo'yicha xizmatlar, mlrd. so'm	25,0	27,2	26,6	25,8	Услуги по печатанию журналов и периоди- ческих изданий, выхо- дящих реже четырех раз в неделю, млрд. сум

Kimyo mahsulotlari, rezina va plastmassa buyumlarini ishlab chiqarish

Производство химической продукции,
резиновых и пластмассовых изделий

Sintetik yuvish vositalari, ming tonna	13,8	12,6	14,6	11,4	Синтетические моющие средства, тыс. тонн
---	------	------	------	------	--

Davomi

Продолжение

	2017	2018	2019	2020	
Tikuv mahsulotlari, <i>mird. so'm</i>	2 949,8	2 873,8	3 216,8	4 080,9	Швейные изделия, <i>млрд. сум</i>
Chulki-paypoq mahsulotlari, <i>mln. juft</i>	68,0	117,0	126,4	155,0	Чулочно-носовые изделия, <i>млн. пар</i>
shu jumladan paypoq	62,7	110,2	114,3	131,5	в том числе носки
Poyabzal, <i>mln. juft</i>	10,4	12,7	21,6	27,6	Обувь, <i>млн. пар</i>
Gilam va gilam mahsulotlari, <i>ming m²</i>	36 612,0	45 163,2	43 917,2	54 445,7	Ковры и ковровые изделия, <i>тыс. м²</i>

**Yog'och va po'kak buyumlar, pohlol va to'qish uchun materiallar,
qog'oz va qog'oz mahsulotlari, mebel ishlab chiqarish**

**Производство деревянных и пробковых изделий, изделий из соломки и
материалов для плетения, бумаги и бумажной продукции, мебели**

Arralangan yog'och materiallari, <i>ming. m³</i>	38,9	72,7	29,6	43,4	Пиломатериалы, <i>тыс. м³</i>
Qog'oz va karton, <i>ming tonna</i>	44,3	49,3	54,5	46,2	Бумага и картон, <i>тыс. тонн</i>
Sellyuloza, <i>ming tonna</i>	17,4	17,3	17,9	23,0	Целлюлоза, <i>тыс. тонн</i>
Maktab daftarlari, <i>ming tonna</i>	3,7	1,6	1,9	1,6	Тетради школьные, <i>тыс. тонн</i>
Mebel, <i>mird. so'm</i>	1 819,5	1 734,6	2 170,6	1 788,0	Мебель, <i>млрд. сум</i>
Taxtali kabel barabanlari, <i>tonn</i>	1 108,0	1 222,7	1 263,9	1 201,7	Барабаны кабельные деревянные, <i>тонн</i>
Yig'ma deraza va eshik bloklari, <i>ming m²</i>	763,3	1 325,5	1 017,7	829,3	Блоки оконные и дверные в сборе, <i>тыс. м²</i>

Davomi

Продолжение

	2017	2018	2019	2020	
Yozilgan materiallarni nashr qilish va aks ettirish					
Печать и воспроизведение записанных материалов					
Kitoblar, geografiya xaritalari, gidrografik yoki shu kabi kartalarning barcha turlari, reproduktiviyalar, chizmalar va fotosuratlar, otkritkalarini bosib chiqarish bo'yicha xizmatlar, <i>mird. so'm</i>	166,4	270,1	304,5	286,4	Услуги по печатанию книг, географических карт, гидрографических или аналогичных карт всех видов, репродукций, чертежей и фотографий, открыток, <i>млрд. сум</i>
Gazetalarni bosib chiqarish bo'yicha xizmatlar, <i>mird.so'm</i>	74,0	79,9	52,8	51,9	Услуги по печатанию газет, <i>млрд. сум</i>
Haftada to'rt marta-dan kam chiqadigan jurnallar va davriy nashrlarni bosib chiqarish bo'yicha xizmatlar, <i>mird.so'm</i>	40,5	42,2	38,6	35,4	Услуги по печатанию журналов и периодических изданий, выходящих реже четырех раз в неделю, <i>млрд. сум</i>
Koks va neftni qayta ishlash mahsulotlarini ishlab chiqarish					
Производство кокса и продуктов нефтепереработки					
Suyultirilgan propan va butan, <i>ming tonna</i>	738,2	818,7	820,9	741,4	Пропан и бутан сжиженные, <i>тыс. тонн</i>
Neft bitumi, <i>ming tonna</i>	142,1	152,9	126,6	138,4	Нефтяной битум, <i>тыс. тонн</i>
Dizel yoqilg'isi, <i>ming tonna</i>	1 016,7	1 080,8	1 030,5	931,5	Дизельное топливо, <i>тыс. тонн</i>
Boshqa motor yoqilg'isi (benzin) (aviatsiya benzinidan tashqari), <i>ming tonna</i>	1 111,9	1 147,0	1 025,1	1 018,7	Топливо моторное (бензин) прочее (кроме авиационного бензина), <i>тыс. тонн</i>

Hududlar bo'yicha sanoatda band bo'lgan aholi soni
(ming kishi)

Численность занятого населения
в промышленности по регионам
(тыс. человек)

	2017	2018	2019	2020	
O'zbekiston Respublikasi	1 826,8	1 802,9	1 821,5	1 789,7	Республика Узбекистан
Qoraqalpog'iston Respublikasi	61,3	60,6	64,1	65,7	Республика Каракалпакстан
viloyatlar:					области:
Andijon	184,1	184,2	185,2	178,0	Андижанская
Buxoro	108,1	103,1	101,7	91,9	Бухарская
Jizzax	46,6	46,9	55,3	52,6	Джизакская
Qashqadaryo	102,7	102,9	96,0	90,9	Кашкадарьинская
Navoiy	114,0	110,7	112,9	108,9	Навоийская
Namangan	128,1	131,2	135,9	136,2	Наманганская
Samarqand	183,8	181,9	177,0	180,0	Самаркандская
Surxondaryo	63,2	64,4	66,4	62,1	Сурхандарьинская
Sirdaryo	32,2	32,8	33,2	31,9	Сырдарьинская
Toshkent	259,3	255,1	258,4	254,4	Ташкентская
Farg'ona	258,5	250,9	252,8	235,1	Ферганская
Xorazm	58,5	59,2	61,6	59,3	Хорезмская
Toshkentsh.	226,4	219,0	221,0	242,7	г. Ташкент

KORXONALAR FAOLIYATINING MOLIYAVIY KO'RSATKICHLARI
ФИНАНСОВЫЕ ПОКАЗАТЕЛИ ДЕЯТЕЛЬНОСТИ
ПРЕДПРИЯТИЙ

Iqtisodiy faoliyat turlari bo'yicha
sanoat korxonalarining mahsulot (tovarlar, ishlar
va xizmatlar) sotishdan tushgan sof tushumi
 (mlrd. so'm)

Чистая выручка от реализации продукции
(товаров, работ и услуг) промышленных предприятий
по видам экономической деятельности
 (млрд. сум)

	2017	2018	2019	2020	
Sanoat jami	126 351,0	204 793,4	198 187,5	282 804,0	Вся промышленность
shu jumladan:					в том числе:
tog'-kon sanoati va ochiq konlarni ishlash	6 693,0	7 645,5	3 638,5	17 144,3	горнодобывающая промышленность и разработка карьеров
ishlab chiqaradigan sanoat	103 161,8	173 246,6	161 593,3	218 131,6	обрабатывающая промышленность
elektr, gaz, bug' bilan ta'minlash va havoni konditsiyalash	15 306,0	21 807,2	30 992,7	45 307,2	электроснабжение, подача газа, пара и кондиционирование воздуха
suv bilan ta'minlash; kanalizatsiya tizimi, chiqindilarni yig'ish va utilitatsiya qilish	1 190,2	2 094,1	1 963,0	2 220,9	водоснабжение; канализация, сбор и утилизация отходов

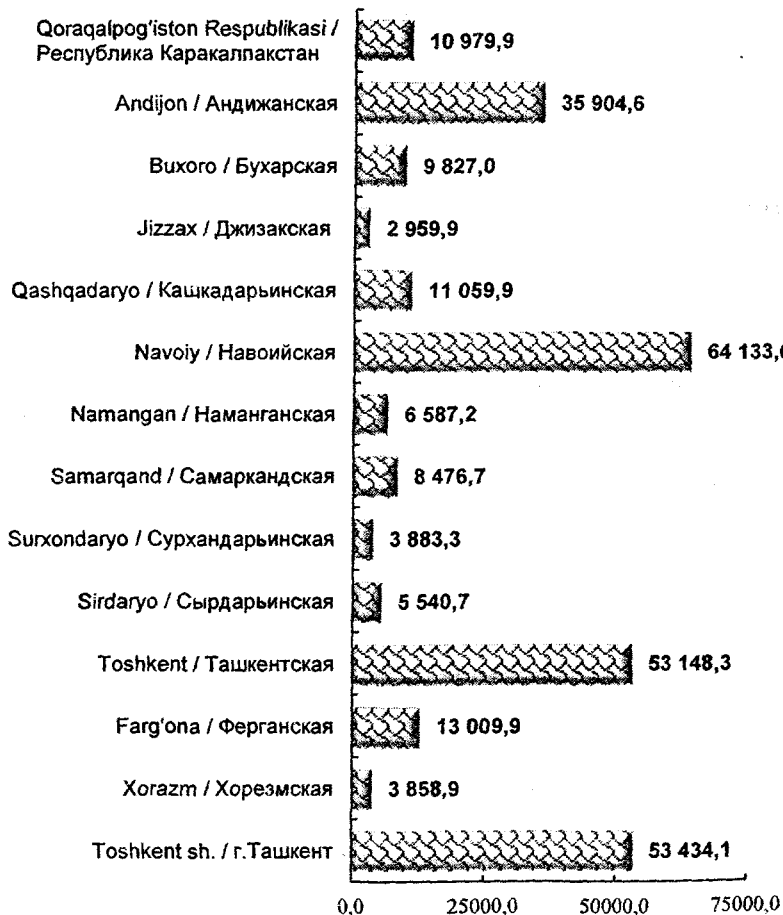
**Hududlar bo'yicha sanoat korxonalarining mahsulot
(tovarlar, ishlar va xizmatlar) sotishdan tushgan sof tushumi
(mlrd. so'm)**

**Чистая выручка от реализации продукции (товаров,
работ и услуг) промышленных предприятий по регионам
(млрд. сум)**

	2017	2018	2019	2020	
O'zbekiston Respublikasi	126 351,0	204 793,4	198 187,5	282 804,0	Республика Узбекистан
Qoraqalpog'iston Respublikasi	6 061,5	10 002,4	9 773,2	10 979,9	Республика Каракалпакстан
viloyatlar:					области:
Andijon	11 842,1	25 926,8	31 811,6	35 904,6	Андижанская
Buxoro	5 292,2	7 251,7	9 915,7	9 827,0	Бухарская
Jizzax	2 318,5	3 533,4	2 432,5	2 959,9	Джизакская
Qashqadaryo	9 814,0	13 055,2	10 107,2	11 059,9	Кашкадарьинская
Navoiy	12 295,3	22 459,8	40 798,5	64 133,6	Навоийская
Namangan	3 901,3	5 827,6	3 227,9	6 587,2	Наманганская
Samarqand	6 357,1	10 671,5	6 408,1	8 476,7	Самаркандская
Surxondaryo	1 990,4	3 046,3	2 846,2	3 883,3	Сурхандарьинская
Sirdaryo	3 338,7	4 822,9	4 669,4	5 540,7	Сырдарьинская
Toshkent	21 649,6	35 885,4	41 588,6	53 148,3	Ташкентская
Farg'ona	8 252,0	13 526,4	11 642,5	13 009,9	Ферганская
Xorazm	2 251,3	3 206,3	3 042,8	3 858,9	Хорезмская
Toshkent sh.	30 987,2	45 577,7	19 923,1	53 434,1	г.Ташкент

**2020 - yilda hududlar bo'yicha sanoat korxonalarining mahsulot
(tovarlar, ishlar va xizmatlar) sotishdan tushgan sof tushumi
(mlrd. so'm)**

**Чистая выручка от реализации продукции (товаров, работ и
услуг) промышленных предприятий по регионам в 2020 году
(млрд. сум)**



**Iqtisodiy faoliyat turlari bo'yicha sanoat mahsuloti
ishlab chiqarish xarajatlari tarkibi ¹⁾**
(mlrd. so'm)

**Структура затрат на производство продукции
по видам экономической деятельности
промышленности ¹⁾**
(млрд. сум)

	2017	2018	2019	2020	
Sanoat jami / Вся промышленность					
Jami	52 486,2	86 910,2	115 913,8	152 074,2	Всего
shu jumladan:					в том числе:
ishlab chiqarish moddiy xarajatlari	39 452,6	68 254,0	94 174,8	118 670,7	производственные материальные затраты
ishlab chiqarish xususiyatiga ega bo'lgan mehnatga haq to'lash xarajatlari	5 113,0	6 812,0	8 274,7	12 621,4	затраты на оплату труда производственного характера
ishlab chiqarishga tegishli bo'lgan ijtimoiy sug'urtaga ajratmalar	1 248,1	1 670,6	1 874,8	1 536,2	отчисления на социальное страхование, относящиеся к производству
ishlab chiqarish xususiyatiga ega bo'lgan asosiy vositalar amortizatsiyasi	4 146,6	6 325,4	5 565,0	11 710,0	амортизация основных средств производственного характера
ishlab chiqarish xususiyatiga ega bo'lgan boshqa xarajatlar	2 525,9	3 848,2	6 024,5	7 535,9	прочие затраты производственного характера

¹⁾ Kichik korxonalar, mikrofirmalar va notijorat tashkilotlarsiz /
Без малых предприятий, микрофирм и некоммерческих организаций

Davomi

Продолжение

	2017	2018	2019	2020	
--	------	------	------	------	--

**Tog'-kon sanoati va ochiq konlarni ishlash /
Горнодобывающая промышленность и разработка карьеров**

Jami	3 917,6	3 847,4	2 029,0	9 267,1	Всего
shu jumladan:					в том числе:
ishlab chiqarish moddiy xarajatlari	1 880,6	1 327,0	835,6	3 656,4	производственные материальные затраты
ishlab chiqarish xususiyatiga ega bo'lgan mehnatga haq to'lash xarajatlari	390,8	464,2	334,9	1 667,1	затраты на оплату труда производ- ственного харак- тера
ishlab chiqarishga tegishli bo'lgan ijtimoiy sug'urtaga ajratmalar	82,9	98,7	80,1	201,7	отчисления на социальное страхование, относящиеся к производству
ishlab chiqarish xususiyatiga ega bo'lgan asosiy vositalar amortizatsiyasi	1 351,5	1 757,2	463,0	2 851,5	амортизация основных средств производственно- го характера
ishlab chiqarish xususiyatiga ega bo'lgan boshqa xarajatlar	211,8	200,3	315,5	890,4	прочие затраты производственно- го характера

Davomi

Продолжение

	2017	2018	2019	2020	
Ishlab chiqaradigan sanoat / Обрабатывающая промышленность					
Jami	40 478,1	70 128,0	96 531,9	119 537,1	Всего
shu jumladan:					в том числе:
ishlab chiqarish moddiy xarajatlari	31 516,0	57 113,9	79 384,9	97 283,2	производственные материальные затраты
ishlab chiqarish xususiyatiga ega bo'lgan mehnatga haq to'lash xarajatlari	4 020,4	5 335,0	6 759,1	9 495,9	затраты на оплату труда производственного характера
ishlab chiqarishga tegishli bo'lgan ijtimoiy sug'urtaga ajratmalar	985,3	1 311,8	1 502,0	1 156,8	отчисления на социальное страхование, относящиеся к производству
ishlab chiqarish xususiyatiga ega bo'lgan asosiy vositalar amortizatsiyasi	2 043,1	3 150,0	3 835,4	6 175,8	амортизация основных средств производственного характера
ishlab chiqarish xususiyatiga ega bo'lgan boshqa xarajatlar	1 913,4	3 217,3	5 050,5	5 425,4	прочие затраты производственного характера

Davomi

Продолжение

	2017	2018	2019	2020	
Elektr, gaz, bug' bilan ta'minlash va havoni konditsiyalash / Электроснабжение, подача газа, пара и кондиционирование воздуха					
Jami	7 363,4	11 692,9	16 208,3	21 854,2	Всего
shu jumladan:					в том числе:
ishlab chiqarish moddiy xarajatlari	5 646,3	9 140,2	13 443,3	17 152,8	производственные материальные затраты
ishlab chiqarish xususiyatiga ega bo'lgan mehnatga haq to'lash xarajatlari	538,1	777,9	884,1	1 075,1	затраты на оплату труда производ- ственного харак- тера
ishlab chiqarishga tegishli bo'lgan ijtimoiy sug'urtaga ajratmalar	138,8	201,1	219,5	130,0	отчисления на со- циальное страхо- вание, относящи- еся к производ- ству
ishlab chiqarish xususiyatiga ega bo'lgan asosiy vositalar amortizatsiyasi	672,5	1 246,5	1 040,9	2 462,5	амортизация основных средств производственно- го характера
ishlab chiqarish xususiyatiga ega bo'lgan boshqa xarajatlar	367,7	327,2	620,5	1 033,9	прочие затраты производственно- го характера

Davomi

Продолжение

	2017	2018	2019	2020	
Suv bilan ta'minlash; kanalizatsiya tizimi, chiqindilarni yig'ish va utilitatsiya qilish / Водоснабжение; канализация, сбор и утилизация отходов					
Jami	727,1	1 241,9	1 144,6	1 415,8	Всего
shu jumladan:					В том числе:
ishlab chiqarish moddiy xarajatlari	409,7	672,9	511,1	578,3	производственные материальные затраты
ishlab chiqarish xususiyatiga ega bo'lgan mehnatga haq to'lash xarajatlari	163,8	235,0	296,7	383,3	затраты на оплату труда производ- ственного харак- тера
ishlab chiqarishga tegishli bo'lgan ijtimoiy sug'urtaga ajratmalar	41,1	58,9	73,2	47,8	отчисления на со- циальное страхо- вание, относящиеся к производству
ishlab chiqarish xususiyatiga ega bo'lgan asosiy vositalar amortizatsiyasi	79,5	171,7	225,7	220,2	амортизация основных средств производственно- го характера
ishlab chiqarish xususiyatiga ega bo'lgan boshqa xarajatlar	33,0	103,4	38,0	186,2	прочие затраты производственно- го характера

**Sanoat faoliyat turlari bo'yicha mahsulot ishlab chiqarish
xarajatlari tarkibi
(jamiga nisbatan foizda)**

**Структура затрат на производство продукции
по видам деятельности промышленности
(в процентах к итогу)**

	2017	2018	2019	2020	
Sanoat jami / Вся промышленность					
Jami	100,0	100,0	100,0	100,0	Всего
shu jumladan:					в том числе:
ishlab chiqarish moddiy xarajatlari	75,2	78,5	81,3	78,0	производственные материальные затраты
ishlab chiqarish xususiyatiga ega bo'lgan mehnatga haq to'lash xarajatlari	9,7	7,9	7,1	8,3	затраты на оплату труда производ- ственного харак- тера
ishlab chiqarishga tegishli bo'lgan ijtimoiy sug'urtaga ajratmalar	2,4	1,9	1,6	1,0	отчисления на со- циальное страхо- вание, относящи- еся к производ- ству
ishlab chiqarish xususiyatiga ega bo'lgan asosiy vositalar amortizatsiyasi	7,9	7,3	4,8	7,7	амортизация основных средств производственно- го характера
ishlab chiqarish xususiyatiga ega bo'lgan boshqa xarajatlar	4,8	4,4	5,2	5,0	прочие затраты производственно- го характера

Davomi

Продолжение

	2017	2018	2019	2020	
Tog'-kon sanoati va ochiq konlarni ishlash / Горнодобывающая промышленность и разработка карьеров					
Jami	100,0	100,0	100,0	100,0	Всего
shu jumladan:					в том числе:
ishlab chiqarish moddiy xarajatlari	48,0	34,5	41,2	39,4	производственные материальные затраты
ishlab chiqarish xususiyatiga ega bo'lgan mehnatga haq to'lash xarajatlari	10,0	12,1	16,5	18,0	затраты на оплату труда производ- ственного харак- тера
ishlab chiqarishga tegishli bo'lgan ijtimoiy sug'urtaga ajratmalar	2,1	2,6	3,9	2,2	отчисления на со- циальное страхо- вание, относящи- еся к производ- ству
ishlab chiqarish xususiyatiga ega bo'lgan asosiy vositalar amortizatsiyasi	34,5	45,6	22,8	30,8	амортизация основных средств производственно- го характера
ishlab chiqarish xususiyatiga ega bo'lgan boshqa xarajatlar	5,4	5,2	15,6	9,6	прочие затраты производственно- го характера

Davomi

Продолжение

	2017	2018	2019	2020	
<i>Ishlab chiqaradigan sanoat / Обрабатывающая промышленность</i>					
Jami	100,0	100,0	100,0	100,0	Всего
shu jumladan:					В том числе:
ishlab chiqarish moddiy xarajatlari	77,9	81,4	82,2	81,4	производственные материальные затраты
ishlab chiqarish xususiyatiga ega bo'lgan mehnatga haq to'lash xarajatlari	9,9	7,6	7,0	7,9	затраты на оплату труда производ- ственного харак- тера
ishlab chiqarishga tegishli bo'lgan ijtimoiy sug'urtaga ajratmalar	2,4	1,9	1,6	1,0	отчисления на со- циальное страхо- вание, относящи- еся к производ- ству
ishlab chiqarish xususiyatiga ega bo'lgan asosiy vositalar amortizatsiyasi	5,0	4,5	4,0	5,2	амортизация основных средств производственно- го характера
ishlab chiqarish xususiyatiga ega bo'lgan boshqa xarajatlar	4,7	4,6	5,2	4,5	прочие затраты производственно- го характера

Davomi

Продолжение

	2017	2018	2019	2020	
Elektr, gaz, bug' bilan ta'minlash va havoni konditsiyalash / Электроснабжение, подача газа, пара и кондиционирование воздуха					
Jami	100,0	100,0	100,0	100,0	Всего
shu jumladan:					в том числе:
ishlab chiqarish moddiy xarajatlari	76,7	78,2	82,9	78,5	производственные материальные затраты
ishlab chiqarish xususiyatiga ega bo'lgan mehnatga haq to'lash xarajatlari	7,3	6,6	5,5	4,9	затраты на оплату труда производ- ственного харак- тера
ishlab chiqarishga tegishli bo'lgan ijtimoiy sug'urtaga ajratmalar	1,9	1,7	1,4	0,6	отчисления на со- циальное страхо- вание, относящи- еся к производ- ству
ishlab chiqarish xususiyatiga ega bo'lgan asosiy vositalar amortizatsiyasi	9,1	10,7	6,4	11,3	амортизация основных средств производственно- го характера
ishlab chiqarish xususiyatiga ega bo'lgan boshqa xarajatlar	5,0	2,8	3,8	4,7	прочие затраты производственно- го характера

Davomi

Продолжение

	2017	2018	2019	2020	
Suv bilan ta'minlash; kanalizatsiya tizimi, chiqindilarni yig'ish va utilizatsiya qilish / Водоснабжение; канализация, сбор и утилизация отходов					
Jami	100,0	100,0	100,0	100,0	Всего
shu jumladan:					в том числе:
ishlab chiqarish moddiy xarajatlari	56,3	54,2	44,7	40,8	производственные материальные затраты
ishlab chiqarish xususiyatiga ega bo'lgan mehnatga haq to'lash xarajatlari	22,5	18,9	25,9	27,1	затраты на оплату труда производ- ственного харак- тера
ishlab chiqarishga tegishli bo'lgan ijtimoiy sug'urtaga ajratmalar	5,7	4,8	6,4	3,4	отчисления на со- циальное страхо- вание, относящи- еся к производ- ству
ishlab chiqarish xususiyatiga ega bo'lgan asosiy vositalar amortizatsiyasi	10,9	13,8	19,7	15,5	амортизация основных средств производственно- го характера
ishlab chiqarish xususiyatiga ega bo'lgan boshqa xarajatlar	4,5	8,3	3,3	13,2	прочие затраты производственно- го характера

**Iqtisodiy faoliyat turlari bo'yicha
sanoat korxonalarining sof foydasi (zarari (-))**
(mird. so'm)

**Чистая прибыль (убыток (-)) промышленных
предприятий по видам экономической деятельности**
(млрд. сум)

	2017	2018	2019	2020	
Sanoat jami	4 631,0	20 105,6	17 053,4	26 314,0	Вся промышленность
shu jumladan:					в том числе:
tog'-kon sanoati va ochiq konlarni ishlash	-2 612,4	392,6	-1 885,5	1 695,9	горнодобывающая промышленность и разработка карьеров
ishlab chiqaradigan sanoat	7 950,5	20 642,4	20 425,5	29 861,0	обрабатывающая промышленность
elektr, gaz, bug' bilan ta'minlash va havoni konditsiyalash	-727,9	-787,8	-1 355,6	-5 100,6	электроснабжение, подача газа, пара и кондициониро- вание воздуха
suv bilan ta'minlash; kanalizatsiya tizimi, chiqindilarni yig'ish va utilizatsiya qilish	20,9	-141,6	-130,9	-142,3	водоснабжение; канализация, сбор и утилизация отходов

NARXLAR

ЦЕНЫ

Sanoat mahsulotlari ishlab chiqaruvchilarning narxlari indeksi

(dekabr oyi o'tgan yilning dekabr oyiga nisbatan; foizda)

Индексы цен производителей промышленных товаров

(декабрь к декабрю предыдущего года; в процентах)

	2019	2020	
Sanoat faoliyati bilan shug'ullanadigan	128,2	107,1	Промышленная деятельность
Tog'-kon sanoati va ochiq konlarni ishlash	140,5	97,9	Горнодобывающая промышленность и разработка карьеров
ko'mir va lignit qazib olish	137,6	125,0	добыча угля и лигнита
xom neft va tabiiy gaz qazib olish	141,1	97,6	добыча сырой нефти и природного газа
temir rudasini qazib olish	-	93,7	добыча металлических руд
tog'-kon sanoati bilan bog'liq boshqa faoliyat	117,0	114,1	прочая деятельность горнодобывающей промышленности
Ishlab chiqaradigan sanoat	124,8	108,7	Обрабатывающая промышленность
oziq - ovqat mahsulotlari ishlab chiqarish	119,6	106,1	производство продуктов питания
ichimliklar ishlab chiqarish	118,1	107,9	производство напитков
tamaki mahsulotlari ishlab chiqarish	76,9	146,4	производство табачных изделий

Davomi

Продолжение

	2019	2020	
to'qimachilik mahsulotlari ishlab chiqarish	108,7	104,5	производство текстильных изделий
kiyim ishlab chiqarish	111,8	107,0	производство одежды
teri va unga tegishli mahsulotlar ishlab chiqarish	113,5	108,4	производство кожаной и относящейся к ней продукции
yog'och va po'kak buyumlar (mebeldan tashqari), pohol va to'qish uchun materiallardan buyumlar ishlab chiqarish	151,0	100,4	производство деревянных и пробковых изделий, (кроме мебели), изделий из соломки и материалов для плетения
qog'oz va qog'oz mahsulotlari ishlab chiqarish	112,6	101,0	производство бумаги и бумажной продукции
yozilgan materiallarni nashr qilish va aks ettirish	105,2	100,0	печать и воспроизведение записанных материалов
koks va neftni qayta ishlash mahsulotlari ishlab chiqarish	137,9	111,7	производство кокса и продуктов нефтепереработки
kimyo mahsulotlari ishlab chiqarish	138,1	97,4	производство химической продукции
asosiy farmatsevtika mahsulotlari va preparatlarini ishlab chiqarish	98,6	103,7	производство основных фармацевтических продуктов и препаратов
rezina va plastmassa buyumlar ishlab chiqarish	101,3	95,4	производство резиновых и пластмассовых изделий
boshqa nometall mineral mahsulotlar ishlab chiqarish	112,3	105,9	производство прочей неметаллической минеральной продукции

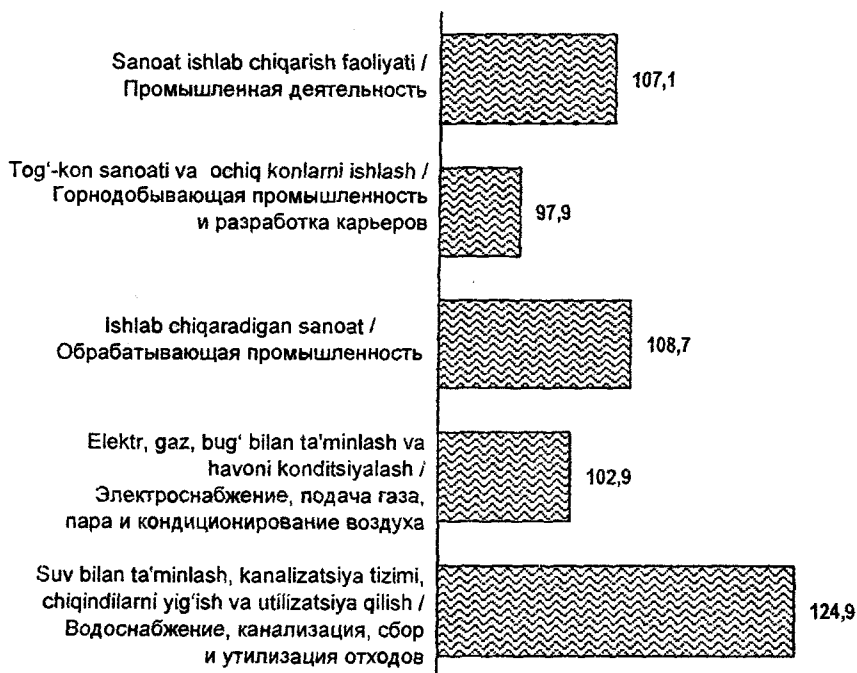
Davomi

Продолжение

	2019	2020	
Metallurgiya sanoati	208,7	128,8	Металлургическая промышленность
mashina va uskunalardan tashqari tayyor metall buyumlar ishlab chiqarish	114,8	106,9	производство готовых металлических изделий, кроме машин и оборудования
kompyuterlar, elektron va optik mahsulotlar ishlab chiqarish	100,0	100,0	производство компьютеров, электронной и оптической продукции
elektr uskunalari ishlab chiqarish	102,2	104,6	производство электрического оборудования
boshqa toifalarga kiritilmagan mashina va uskunalari ishlab chiqarish	107,4	98,4	производство машин и оборудования, не включенных в другие категории
avtotransport vositalari, treylerlar va yarim pritseplar ishlab chiqarish	98,3	107,6	производство автотранспортных средств, трейлеров и полуприцепов
boshqa transport uskunalari ishlab chiqarish	121,5	102,8	производство прочего транспортного оборудования
mebel ishlab chiqarish	94,8	107,1	производство мебели
boshqa tayyor buyumlar ishlab chiqarish	100,0	100,0	производство прочих готовых изделий
Elektr, gaz, bug' bilan ta'minlash va havoni konditsiyalash	131,0	102,9	Электроснабжение, подача газа, пара и кондиционирование воздуха
Suv bilan ta'minlash; kanalizatsiya tizimi, chiqindilarni yig'ish va utilitatsiya qilish	106,9	124,9	Водоснабжение; канализация, сбор и утилизация отходов

**2020 - yilda iqtisodiy faoliyat turlari bo'yicha ishlab
chiqaruvchilarning narxlari indeksi**
(dekabr oyi o'tgan yilning dekabr oyiga nisbatan; foizda)

**Индексы цен производителей
по видам экономической деятельности за 2020 год**
(декабрь к декабрю предыдущего года; в процентах)



**ASOSIY TURDAGI SANOAT MAHSULOTLARI
ISHLAB CHIQRARISH**

**ПРОИЗВОДСТВО ОСНОВНЫХ ВИДОВ
ПРОМЫШЛЕННОЙ ПРОДУКЦИИ**

Natura ko'rinishida mahsulotlarni ishlab chiqarish

Производство продукции в натуральном выражении

	2017	2018	2019	2020	
Tog'-kon sanoati va ochiq konlarni ishlash					
Горнодобывающая промышленность и разработка карьеров					
Ko'mir, <i>ming tonna</i>	4 038,6	4 174,4	4 055,1	4 131,8	Уголь, <i>тыс. тонн</i>
Tabiiy gaz, <i>mrd. m³</i>	56,6	61,6	60,5	49,8	Газ естественный, <i>млрд. м³</i>
Neft, gaz kondensatini qo'shgan holda, <i>ming tonna</i>	2 766,6	2 890,9	2 815,4	2 030,4	Нефть, включая газовый конденсат, <i>тыс. тонн</i>
Shag'al, <i>ming tonna</i>	4 410,3	3 424,0	3 796,9	3176,7	Гравий, <i>тыс. тонн</i>
Ishlab chiqaradigan sanoat					
Обрабатывающая промышленность					
Oziq-ovqat, ichimliklar va tamaki mahsulotlarini ishlab chiqarish					
Производство продуктов питания, напитков, табачных изделий					
Go'sht va go'sht mahsulotlari, <i>ming tonna</i>	233,7	244,3	200,4	189,9	Мясо и мясопродукты, <i>тыс. тонн</i>
Sut va sut mahsulotlari, <i>ming tonna</i>	579,9	558,2	577,9	589,7	Молоко и молочные продукты, <i>тыс. тонн</i>
Pishloq va brinza, <i>ming tonna</i>	11,5	9,0	7,6	10,3	Сыры и брынза, <i>тыс. тонн</i>
Bolalar ozuqasi uchun quruq sut qorishmasi, <i>tonna</i>	28,0	63,6	61,4	58,1	Сухие молочные смеси для детского питания, <i>тонн</i>
Muzqaymoq, <i>ming tonna</i>	18,7	19,2	16,5	17,5	Мороженое, <i>тыс. тонн</i>

Davomi

Продолжение

	2017	2018	2019	2020	
Konservalar – jami, <i>mln. shartli banka</i>	1 153,1	953,7	940,7	977,2	Консервы – всего, <i>млн. усл. банок</i>
go'sht	1,3	0,6	0,4	1,0	мясные
baliq	0,4	0,2	0,5	0,5	рыбные
sut	33,5	25,1	33,0	43,3	молочные
meva-sabzavot	1 117,9	927,9	906,8	932,4	плодоовощные
Oziq-ovqat spirti, <i>mln. dal</i>	7,1	7,2	6,6	7,0	Спирт пищевой, <i>млн. дал</i>
Mol yog'i, <i>ming tonna</i>	12,4	12,0	19,8	11,0	Масло животное, <i>тыс. тонн</i>
O'simlik yog'i, <i>ming tonna</i>	236,3	209,8	189,8	181,9	Масло растительное, <i>тыс. тонн</i>
Shakar, <i>ming tonna</i>	473,3	68,8	427,4	188,8	Сахар-песок, <i>тыс. тонн</i>
Konyak, <i>ming dal</i>	243,1	244,2	292,8	311,1	Коньяк, <i>тыс. дал</i>
Gaziangan suvlar, <i>ming dal</i>	14 630,8	16 950,7	16 531,9	18 766,8	Газированные воды, <i>тыс. дал</i>
Ma'danli suvlar, <i>mln. yarim litr</i>	374,6	515,3	590,1	731,2	Минеральные воды, <i>млн. полулитров</i>
Kolbasa mahsulotlari, <i>tonna</i>	29 233,5	29 201,8	39 323,3	38 127,4	Колбасные изделия, <i>тонн</i>
Margarin mahsulotlari, <i>ming tonna</i>	36,1	38,6	51,3	56,8	Мargarinová продукция, <i>тыс. тонн</i>
Aroq va liker aroq mahsulotlari, <i>mln. dal</i>	15,8	15,9	14,2	13,4	Водка и ликеро- водочные изделия, <i>млн. дал</i>
Uzum vinosi, <i>ming dal</i>	2 494,5	2 288,7	2 156,6	2 043,8	Вино виноградное, <i>тыс. дал</i>
Alkogolsiz ichimliklar, <i>mln. dal</i>	63,8	84,9	106,0	137,8	Безалкогольные напитки, <i>млн. дал</i>
Tabiyy choy, <i>ming tonna</i>	28,3	18,2	23,5	27,5	Чай натуральный, <i>тыс. тонн</i>

Davomi

Продолжение

	2017	2018	2019	2020	
Non va non mahsulotlari, <i>ming tonna</i>	1 818,0	1 473,9	1 408,3	1 404,9	Хлеб и хлебобулочные изделия, <i>тыс. тонн</i>
Qandolat mahsulotlari, <i>ming tonna</i>	142,8	120,5	124,8	129,7	Кондитерские изделия, <i>тыс. тонн</i>
Maqaron mahsulotlari, <i>ming tonna</i>	120,4	110,2	79,5	121,7	Макаронные изделия, <i>тыс. тонн</i>
Papiros va sigaretlar, <i>mln. dona</i>	9 815,8	10 760,1	11 504,0	11 368,0	Папиросы и сигареты, <i>млн. штук</i>
Osh tuzi, <i>ming tonna</i>	62,5	59,4	59,4	73,6	Соль поваренная, <i>тыс. тонн</i>
Un, <i>ming tonna</i>	2 597,7	2 733,5	3 709,6	3 509,6	Мука, <i>тыс. тонн</i>
Yorma, <i>ming tonna</i>	43,4	64,0	46,8	65,0	Крупа, <i>тыс. тонн</i>

To'qimachilik, kiyim, teri mahsulotlarini ishlab chiqarish

Производство текстильных изделий, одежды, кожаной продукции

Ip kalava, <i>ming tonna</i>	393,2	427,9	528,6	614,8	Пряжа хлопчатобумажная, <i>тыс. тонн</i>
Gazlamalar - jami, <i>mln. m²</i>	364,1	533,3	470,4	607,8	Ткани – всего, <i>млн. м²</i>
shu jumladan:					в том числе:
ip gazlama	253,1	302,7	332,0	405,5	хлопчатобумажные
junli	-	-	0,07	0,02	шерстяные
ipak gazlama	5,4	5,9	4,1	7,8	шелковые
Trikotaj mahsulotlari, <i>mln. dona</i>	272,7	319,7	266,1	286,0	Трикотажные изделия, <i>млн. штук</i>
Xom ipak iplar, <i>tonna</i>	1 810,4	2 993,8	2 166,9	1 648,0	Нити шелка-сырца, <i>тонн</i>
Trikotaj polotnosi, <i>ming tonna</i>	58,9	60,5	54,1	97,3	Трикотажное полотно, <i>тыс. тонн</i>

Davomi

Продолжение

	2017	2018	2019	2020	
Kerosin turidagi reaktiv yoqilg'i, ming tonna	184,9	191,5	156,6	123,0	Топливо реактивное типа керосина, тыс. тонн
Boshqa guruhlarga kiritilmagan suyuq neft yoqilg'isi (mazut), ming tonna	111,8	143,1	120,9	178,0	Топливо нефтяное жидкое (мазут), не включенные в другие группировки, тыс. тонн

Kimyo mahsulotlari, rezina va plastmassa buyumlarini ishlab chiqarish

**Производство химической продукции,
резиновых и пластмассовых изделий**

Sulfat kislota, ming tonna	1 419,9	1 530,2	1 565,5	1 579,8	Кислота серная, тыс. тонн
Sintetik ammiak, ming tonna	1 290,1	1 275,8	1 358,9	1 322,5	Аммиак синтетический, тыс. тонн
Ma'danli o'g'itlar (100 foiz to'yimli ozuqa hisobida), ming tonna	1 141,9	1 170,8	1 216,9	1 181,8	Удобрения минеральные (в пересчете на 100% питательных веществ), тыс. тонн
Kimyoviy tola va iplar, ming tonna	8,3	11,4	19,9	23,4	Волокна и нити химические, тыс. тонн
Sianlangan natriy, ming tonna	27,8	28,1	32,5	37,2	Цианистый натрий, тыс. тонн
Polietilen, ming tonna	521,0	499,3	499,9	491,2	Полиэтилен, тыс. тонн
Birlamchi formalardagi polipropilen, ming tonna	94,2	93,2	95,5	97,6	Полипропилен в первичных формах, тыс. тонн
Lok-bo'yoq mahsulotlari, ming tonna	67,4	79,1	85,3	79,9	Лакокрасочные материалы, тыс. тонн
Kaltsiylangan soda, ming tonna	172,2	188,6	188,2	185,3	Сода кальцинированная, тыс. тонн

Davomi

Продолжение

	2017	2018	2019	2020	
Kaustik soda, ming tonna	21,4	15,1	22,5	85,3	Сода каустическая, тыс. тонн
Boshqa guruhlarga kiritilmagan birlamchi formalardagi sellyuloza va uning kimyoviy hosilalari, tonna	1 720,6	381,4	268,2	357,3	Целлюлоза и ее хи- мические производ- ные в первичных формах, не вклю- ченные в другие группировки, тонн
Sintetik yuvish vositalari, ming tonna	48,7	57,1	65,7	75,3	Синтетические моющие средства, тыс. тонн
Texnik tuz, ming tonna	253,3	300,7	281,8	292,7	Соль техническая, тыс. тонн
Plastmassadan plitalar, listlar, plyonkalar, zarqog'oz va tasmalar, ming tonna	29,1	33,4	28,4	34,0	Плиты, листы, пленка, фольга и полосы из пластмасс, тыс. тонн
Xlorid kislotasi, ming tonna	27,4	27,6	50,6	43,8	Кислота соляная, тыс. тонн
Asosiy farmatsevtika mahsulotlari va preparatlarini ishlab chiqarish					
Производство основных фармацевтических продуктов и препаратов					
Provitaminlar, vitaminlar va ularning hosilalari, tonna	238,5	198,3	294,5	798,9	Провитамины, витамины и их производные, тонн
Tarkibida gormonlar yoki antibiotiklar bo'lmagan medi- kamentlar, tonna	30 363,7	35 960,1	43 326,0	54 397,2	Медикаменты, не содержащие гор- моны или антибио- тики, тонн

Davomi

Продолжение

	2017	2018	2019	2020	
Tarkibida kortikosteroid gormonlar bo'lgan medikamentlar, <i>tonna</i>	122,7	136,7	177,3	289,6	Медикаменты, содержащие кортикостероидные гормоны, <i>тонн</i>
Immunitet uchun zardoblar va vaksinalar, <i>tonna</i>	10,8	19,0	10,3	12,3	Сыворотки и вакцины иммунные, <i>тонн</i>
Boshqa diagnostika reagentlari va farmatsevtika preparatlari, <i>tonna</i>	199,6	175,8	65,7	148,8	Реагенты диагностические и фармацевтические препараты прочие, <i>тонн</i>

Boshqa no metall mineral mahsulotlarni ishlab chiqarish

Производство прочей неметаллической минеральной продукции

Sement, <i>ming tonna</i>	9 132,2	9 080,4	10 549,8	11 926,1	Цемент, <i>тыс. тонн</i>
Yig'ma temir beton konstruktsiya va buyumlari, <i>ming m³</i>	1 695,9	1 781,1	1 635,1	1 590,0	Сборные железобетонные конструкции и изделия, <i>тыс. м³</i>
Devorbop materiallar, mln. dona shartii g'isht	1 567,7	1 759,2	1 255,0	1 039,7	Стеновые материалы, млн. шт. усл. кирпича
Yumshoq tom yopkich materiallari va izol, mln. m ²	6,6	6,0	10,0	6,9	Мягкие кровельные материалы и изол, млн. м ²
Deraza oynasi, ming m ²	7 348,0	9 295,8	10 487,7	11 870,6	Оконное стекло, тыс. м ²
Asbestosementli listlar (shifer), mln. shartii plitka	461,6	546,0	352,7	389,2	Листы асбестоцементные (шифер), млн. усл. плит
Ichki devorlarni qoplashga mo'ljallangan sirlangan sopol plitkalar, ming m ²	9 265,6	14 102,6	6 162,0	7 538,1	Плитки керамические глазурованные для внутренней облицовки стен, тыс. м ²

Davomi

Продолжение

	2017	2018	2019	2020	
Metallurgiya sanoati					
Металлургическая промышленность					
Tayyor qora metallar prokati, <i>ming tonna</i>	744,2	1 252,5	1 374,6	1 073,2	Готовый прокат чёрных металлов, тыс. тонн
Po'lat quvurlar, <i>ming tonna</i>	177,8	238,0	285,7	445,2	Трубы стальные, тыс. тонн
Mis quvur va trubkalar, <i>tonna</i>	7 156,7	5 694,3	5 749,1	8 657,5	Трубы и трубки из меди, тонн
Egilgan po'lat profil-lari, <i>ming tonna</i>	18,6	163,0	42,1	122,8	Гнутые профили стальные, тыс. тонн
Emallangan po'lat idishlar, <i>ming tonna</i>	2,5	2,7	1,8	3,1	Посуда стальная эмалированная, тыс. тонн
Mashina va uskunalarni ishlab chiqarish, ta'mirlash va o'rnatish, avtotransport vositalari, treylerlar, yarim pritseplar va boshqa tayyor metalli buyumlarni ishlab chiqarish					
Производство, ремонт, установка машин и оборудования, производство автотранспортных средств, трейлеров и полуприцепов, прочих готовых металлических изделий					
Avtomobillar, <i>ming dona</i>	145,0	225,9	278,0	285,2	Автомобили, тыс. штук
Avtobuslar, <i>dona</i>	1 057	949	1 534	642	Автобусы, штук
Avtomobil dvigatellari, <i>ming dona</i>	91,6	158,8	200,6	222,4	Автомобильные двигатели, тыс. штук
Avtomobillar uchun akkumulyatorlar va qo'rg'oshinli akkumulyator batareyalari, <i>ming dona</i>	691,1	764,8	818,9	827,8	Аккумуляторы и аккумуляторные батареи свинцовые автомобильные, тыс. штук
Traktorlar, <i>dona</i>	1 182	3 926	2 257	903	Тракторы, штук
Traktor kultivatorlari, <i>ming dona</i>	1,2	1,2	3,8	0,7	Тракторные культиваторы, тыс. штук

Davomi

Продолжение

	2017	2018	2019	2020	
Boronalar, dona	912	1 010	54	1	Бороны, штук
G'alla o'ruvchi kombaynlar, dona	312	574	307	323	Зерноуборочные комбайны, штук
Seyalkalar, dona	1260	1 026	1 288	1 083	Сеялки, штук
Ko'priqli elektr ko'targichlar, dona	17	11	19	53	Краны мостовые электрические, штук
O'rgichlar, dona	187	172	104	53	Косилки, штук
Markazdan qochiradigan nasoslar, ming dona	2,2	2,0	5,6	5,5	Центробежные насосы, тыс. штук
Liftlar, dona	271	965	1 043	498	Лифты, штук
Konditsionerlar, ming dona	144,8	247,4	380,4	335,6	Кондиционеры, тыс. штук
Mikroto'lqinli pechlar, ming dona	86,9	334,3	368,5	202,3	Микроволновые печи, тыс. штук
Elektr changyutgichlar, ming dona	215,2	196,0	383,1	344,0	Электропылесосы, тыс. штук
Sovutgich va muzlatgichlar, dona	192 909	402 358	502 145	505 867	Холодильники и морозильники, штук
Kir yuvish mashinalari, dona	269 803	524 883	579 439	583 853	Стиральные машины, штук
Televizorlar, ming dona	541,6	763,7	950,9	865,4	Телевизоры, тыс. штук
Elektr dazmollar, ming dona	10,8	0,7	6,1	10,0	Электроутюги, тыс. штук

Davomi

Продолжение

	2017	2018	2019	2020	
Elektr, gaz, bug' bilan ta'minlash va havoni konditsiyalash					
Электроснабжение, подача газа, пара и воздушное кондиционирование					
Elektrenergiya – jami, <i>mird. kVt.soat</i>	60,8	62,9	63,5	66,5	Электроэнергия - все- го, <i>млрд. кВт. ч.</i>
shu jumladan ishlab chiqarilgan:					в том числе произведенная:
issiqlik elektrstantsiyalar tomonidan, <i>mird. kVt.soat</i>	51,1	55,5	55,1	54,4	тепловыми электростанциями, <i>млрд. кВт. ч.</i>
gidroelektstan- siyalar tomonidan, <i>mird. kVt.soat</i>	7,9	5,9	6,5	5,0	гидроэлектро- станциями, <i>млрд. кВт. ч.</i>
Issiqlik energiyasi, <i>mln. Gkal</i>	30,0	30,2	32,0	28,3	Теплоэнергия, <i>млн. Гкал</i>
Suv bilan ta'minlash; kanalizatsiya, chiqindilarni yig'ish va utilizatsiya qilish					
Водоснабжение; канализация, сбор и утилизация отходов					
Ikkilamchi to'qimachilik xom ashyosi, <i>tonna</i>	1 434,4	2 180,8	2 379,3	1 274,5	Вторсырье текстильное, <i>тонн</i>
Saralangan nometall materiallardan qayta foydalanish (tik- lash) bo'yicha xiz- matlar, <i>mln.so'm</i>	2 147,0	2 499,1	2 974,6	1 984,7	Услуги по утилизации отсортированных неметаллических материалов, <i>млн.сум</i>
Ikkilamchi qog'oz va karton xom ashyosi, <i>tonna</i>	253,1	621,8	689,2	14 113,4	Вторсырье бумажное и картонное, <i>тонн</i>

Qoraqalpog'iston Respublikasi bo'yicha natura ko'rinishida
mahsulotlarni ishlab chiqarish

Производство продукции в натуральном выражении
по Республике Каракалпакстан

	2017	2018	2019	2020	
--	------	------	------	------	--

Tog'-kon sanoati va ochiq konlarni ishlash

Горнодобывающая промышленность и разработка карьеров

Tabiiy gaz, mrd. m ³	5,8	6,1	5,3	2,6	Газ естественный, млрд.м ³
Neft, gaz kondensatini qo'shgan holda, ming tonna	164,5	175,7	166,3	110,3	Нефть, включая газовый конденсат, тыс. тонн
Ishlab chiqaradigan sanoat					

Обрабатывающая промышленность

Oziq-ovqat, ichimliklar va tamaki mahsulotlarini ishlab chiqarish

Производство продуктов питания, напитков, табачных изделий

O'simlik yog'i, ming tonna	16,8	12,7	13,1	14,2	Масло растительное, тыс. тонн
Qandolat mahsulotlari, ming tonna	4,7	3,3	2,9	1,1	Кондитерские изделия, тыс. тонн
Un, ming tonna	76,7	102,4	107,9	129,3	Мука, тыс. тонн

To'qimachilik, kiyim, teri mahsulotlarini ishlab chiqarish

Производство текстильных изделий, одежды, кожаной продукции

Ip kalava, ming tonna	11,1	8,3	18,1	30,5	Пряжа хлопчатобу- мажная, тыс. тонн
Ip gazlama, ming m ²	1,2	0,4	3,8	3,7	Хлопчатобумажные ткани, млн. м ²
Trikotaj polotnosi, ming tonna	0,1	0,3	0,3	0,2	Трикотажное полотно, тыс. тонн

Davomi

Продолжение

	2017	2018	2019	2020	
Poyabzal, mln. juft	0,002	0,001	0,002	0,003	Обувь, млн. пар
Gilam va gilam mahsulotlari, ming m ²	8,6	10,5	26,4	10,5	Ковры и ковровые изделия, тыс. м ²

**Yog'och va po'kak buyumlar, pohl va to'qish uchun materiallar,
qog'oz va qog'oz mahsulotlari, mebel ishlab chiqarish**

Производство деревянных и пробковых изделий, изделий из соломки и материалов для плетения, бумаги и бумажной продукции, мебели

Qog'oz va karton, ming tonna	0,2	0,2	0,2	0,1	Бумага и картон, тыс. тонн
Yig'ma deraza va eshik bloklari, ming m ²	39,2	38,0	34,6	31,2	Блоки оконные и дверные в сборе, тыс. м ²

Yozilgan materiallarni nashr qilish va aks ettirish

Печать и воспроизведение записанных материалов

Gazetalarni bosib chiqarish bo'yicha xizmatlar, mlrd. so'm	0,8	0,5	0,3	0,1	Услуги по печатанию газет, млрд. сум
--	-----	-----	-----	-----	--------------------------------------

Kimyo mahsulotlari, rezina va plastmassa buyumlarini ishlab chiqarish

**Производство химической продукции,
резиновых и пластмассовых изделий**

Polietilen, ming tonna	377,9	352,6	362,1	354,5	Полиэтилен, тыс. тонн
------------------------	-------	-------	-------	-------	-----------------------

Davomi

Продолжение

	2017	2018	2019	2020	
--	------	------	------	------	--

Boshqa nometall mineral mahsulotlarni ishlab chiqarish

Производство прочей неметаллической минеральной продукции

Qurilish g'ishtlarini ishlab chiqarish, <i>ming dona</i>	80,8	104,2	66,8	38,4	Производство строительного кирпича, <i>млн. штук</i>
Yumshoq tom yopkich materiallari va izol, <i>mln. m²</i>	0,3	0,2	0,2	0,1	Мягкие кровельные материалы и изол, <i>млн. м²</i>

Elektr, gaz, bug' bilan ta'minlash va havoni konditsiyalash

Электроснабжение, подача газа, пара и воздушное кондиционирование

Elektrenergiya – jami, <i>mlrd. kVt. soat</i>	3,4	3,9	3,8	4,4	Электрэнергия - всего, <i>млрд. кВт. ч.</i>
---	-----	-----	-----	-----	---

Suv bilan ta'minlash, kanalizatsiya, chiqindilarni yig'ish va utilizatsiya qilish

Водоснабжение, канализация, сбор и утилизация отходов

Tarkibida qora metallar bo'lgan ikkilamchi xom ashyo (ikkilamchi xom ashyo materiallari), <i>tonna</i>	31 973,0	57 130,0	37 977,0	2 025,0	Вторсырье (вторичные сырьевые материалы) содержащее черные металлы, <i>тонн</i>
--	----------	----------	----------	---------	---

Andijon viloyati bo'yicha natura ko'rinishida mahsulotlar
ishlab chiqarish

Производство продукции в натуральном выражении
по Андижанской области

	2017	2018	2019	2020	
--	------	------	------	------	--

Tog'-kon sanoati va ochiq konlarni ishlash

Горнодобывающая промышленность и разработка карьеров

Neft, gaz kondensatini qo'shgan holda, ming tonna	76,9	69,6	64,4	12,59	Нефть, включая газовый конденсат, тыс. тонн
---	------	------	------	-------	---

Ishlab chiqaradigan sanoat

Обрабатывающая промышленность

Oziq-ovqat, ichimliklar va tamaki mahsulotlarini ishlab chiqarish

Производство продуктов питания, напитков, табачных изделий

Ma'danli suvlar, mln. yarim litr	0,8	1,9	1,6	1,5	Минеральные воды, млн. полулитров
O'simlik yog'i, ming tonna	17,4	12,8	14,8	10,2	Масло растительное, тыс. тонн
Qandolat mahsulotlari, ming tonna	2,1	2,0	2,8	2,7	Кондитерские изделия, тыс. тонн
Un, ming tonna	125,9	130,7	142,7	158,7	Мука, тыс. тонн

To'qimachilik, kiyim, teri mahsulotlarini ishlab chiqarish

Производство текстильных изделий, одежды, кожаной продукции

Ip kalava, ming tonna	55,1	60,3	64,1	89,4	Пряжа хлопчатобумаж- ная, тыс. тонн
Trikotaj polotnosi, ming tonna	6,5	7,0	5,3	2,5	Трикотажное полотно, тыс. тонн
Poyabzal, mln. juft	2,8	1,6	6,2	5,7	Обувь, млн. пар

Davomi

Продолжение

	2017	2018	2019	2020	
--	------	------	------	------	--

**Yog'och va po'kak buyumlar, pohlol va to'qish uchun materiallar,
qog'oz va qog'oz mahsulotlari, mebel ishlab chiqarish**

**Производство деревянных и пробковых изделий, изделий из соломки
и материалов для плетения, бумаги и бумажной продукции, мебели**

Qog'oz va karton, ming tonna	1,2	2,6	2,5	2,7	Бумага и картон, тыс. тонн
---	-----	-----	-----	-----	---------------------------------------

Yoziqlan materiallarni nashr qilish va aks ettirish

Печать и воспроизведение записанных материалов

Gazetalarni bosib chiqarish bo'yicha xizmatlar, mlrd. so'm	2,4	2,2	1,6	1,1	Услуги по печатанию газет, млрд. сум
Haftada to'rt martadan kam chiqadigan jurnallar va davriy nashrlarni bosib chiqarish bo'yicha xizmatlar, mlrd. so'm	1,1	1,2	0,9	0,2	Услуги по печатанию журналов и периоди- ческих изданий, вы- ходящих реже четы- рех раз в неделю, млрд. сум

Asosiy farmatsevtika mahsulotlari va preparatlarini ishlab chiqarish

Производство основных фармацевтических продуктов и препаратов

Tarkibida gormonlar yoki antibiotiklar bo'lmagan medikamentlar, tonna	116,0	117,2	74,6	54,2	Медикаменты, не содержащие гормо- ны или антибиотики, тонн
--	-------	-------	------	------	---

Boshqa nometall mineral mahsulotlarni ishlab chiqarish

Производство прочей неметаллической минеральной продукции

Sement, ming tonna	96,0	102,1	108,2	79,9	Цемент, тыс. тонн
Yig'ma temir beton konstruksiya va buyumlari, ming m³	28,9	36,5	30,8	18,1	Сборные железобе- тонные конструкции и изделия, тыс. м³
Qurilish g'ishtlarini ishlab chiqarish, ming dona	62,1	84,6	53,7	53,1	Производство строительного кирпича, млн. штук

Davomi

Продолжение

	2017	2018	2019	2020	
--	------	------	------	------	--

**Mashina va uskunalarni ishlab chiqarish, ta'mirlash va o'rnatish,
avtotransport vositalari, treylerlar, yarim pritseplar va boshqa tayyor metall
buyumlarni ishlab chiqarish**

**Производство, ремонт, установка машин и оборудования,
производство автотранспортных средств, трейлеров и полуприцепов,
прочих готовых металлических изделий**

Avtomobililar uchun akkumulyatorlar va qo'rg'oshinli akkumulyator batareyalari, ming dona	1,1	0,6	0,8	1,0	Аккумуляторы и аккумуляторные батареи свинцовые автомобильные, тыс. штук
--	-----	-----	-----	-----	--

Elektr, gaz, bug' bilan ta'minlash va havoni konditsiyalash

Электроснабжение, подача газа, пара и воздушное кондиционирование

Elektrenergiya – jami, mird. kVt. soat	0,8	0,8	0,6	0,4	Электроэнергия - всего, млрд. кВт. ч.
---	-----	-----	-----	-----	--

Suv bilan ta'minlash, kanalizatsiya, chiqindilarni yig'ish va utilizatsiya qilish

Водоснабжение, канализация, сбор и утилизация отходов

Boshqa metallardan ikkilamchi xom ashyo (ikkilamchi xom ashyo materiallari), tonna	1 213,9	592,4	490,2	574,6	Вторсырье (вторичные сырьевые материалы) из прочих металлов, тонн
Ikkilamchi qog'oz va karton xom ashyosi, tonna	111,4	445,5	659,7	611,4	Вторсырье бумажное и картонное, тонн

**Buxoro viloyati bo'yicha natura ko'rinishida mahsulotlar
ishlab chiqarish**

**Производство продукции в натуральном выражении
по Бухарской области**

	2017	2018	2019	2020	
--	------	------	------	------	--

Tog'-kon sanoati va ochiq koniarni ishlash

Горнодобывающая промышленность и разработка карьеров

Tabiiy gaz, mrd. m ³	5,0	4,7	4,4	-	Газ естественный, млрд.м ³
Neft, gaz kondensatini qo'shgan holda, ming tonna	77,7	65,5	59,2	-	Нефть, включая газовый конденсат, тыс. тонн

Ishlab chiqaradigan sanoat

Обрабатывающая промышленность

Oziq-ovqat, ichimliklar va tamaki mahsulotlarini ishlab chiqarish

Производство продуктов питания, напитков, табачных изделий

O'simlik yog'i, ming tonna	27,4	23,9	25,0	17,0	Масло растительное, тыс. тонн
Qandolat mahsulotlari, ming tonna	4,1	2,8	2,5	1,9	Кондитерские изделия, тыс. тонн
Un, ming tonna	86,6	119,2	184,7	172,9	Мука, тыс. тонн

To'qimachilik, kiyim, teri mahsulotlarini ishlab chiqarish

Производство текстильных изделий, одежды, кожаной продукции

Ip gazlama, mln. m ²	38,7	46,4	51,8	101,0	Хлопчатобумажные ткани, млн. м ²
Trikotaj polotnosi, ming tonna	0,2	0,05	0,5	3,9	Трикотажное полотно, тыс. тонн
Chulki-paypoq mahsulotlari, mln. juft	0,2	0,3	0,3	0,4	Чулочно-носочные изделия, млн. пар
Poyabzal, mln. juft	0,1	0,1	0,1	0,1	Обувь, млн. пар

Davomi

Продолжение

	2017	2018	2019	2020	
Gilam va gilam mahsulotlari, ming m ²	3 081,8	6 489,9	5 141,8	6 489,9	Ковры и ковровые изделия, тыс. м ²

Yozilgan materiallarni nashr qilish va aks ettirish

Печать и воспроизведение записанных материалов

Kitoblar, geografiya xaritalari, gidrografik yoki shu kabi kartalarning barcha turlari, reproduksiyalar, chizmalar va fotosuratlar, otkritkalarni bosib chiqarish bo'yicha xizmatlar, mlrd. so'm	0,2	0,1	0,4	0,8	Услуги по печатанию книг, географических карт, гидрографических или аналогичных карт всех видов, репродукций, чертежей и фотографий, открыток, млрд. сум
Gazetalarni bosib chiqarish bo'yicha xizmatlar, mlrd. so'm	0,8	1,0	0,7	0,02	Услуги по печатанию газет, млрд. сум
Haftada to'rt martadan kam chiqadigan jurnallar va davriy nashrlarni bosib chiqarish bo'yicha xizmatlar, mlrd. so'm	0,1	0,02	0,03	0,03	Услуги по печатанию журналов и периодических изданий, выходящих реже четырех раз в неделю, млрд. сум

Koks va neftni qayta ishlash mahsulotlarini ishlab chiqarish

Производство кокса и продуктов нефтепереработки

Suyultirilgan propan va butan, ming tonna	8,7	8,6	12,3	13,9	Пропан и бутан сжиженные, тыс. тонн
Dizel yoqilg'isi, ming tonna	589,2	594,5	725,4	604,7	Дизельное топливо, тыс. тонн
Boshqa motor yoqilg'isi (benzin) (aviatsiya benzinidan tashqari), ming tonna	794,1	710,0	751,2	843,7	Топливо моторное (бензин) прочее (кроме авиационного бензина), тыс. тонн

Davomi

Продолжение

	2017	2018	2019	2020	
Boshqa guruhlarga kiritilmagan suyuq neft yoqilg'isi (mazut), <i>ming tonna</i>	77,9	91,0	80,8	118,0	Топливо нефтяное жидкое (мазут), не включенные в другие группировки, <i>тыс. тонн</i>
Kimyo mahsulotlari, rezina va plastmassa buyumlarini ishlab chiqarish					
Производство химической продукции, резиновых и пластмассовых изделий					
Sintetik yuvish vositalari, <i>ming tonna</i>	15,9	18,1	21,0	24,8	Синтетические моющие средства, <i>тыс. тонн</i>
Boshqa nometall mineral mahsulotlarni ishlab chiqarish					
Производство прочей неметаллической минеральной продукции					
Yig'ma temir beton konstruksiya va buyumlari, <i>ming m³</i>	147,4	168,7	129,3	181,0	Сборные железобетонные конструкции и изделия, <i>тыс. м³</i>
Qurilish g'ishtlarini ishlab chiqarish, <i>ming dona</i>	147,4	135,3	144,7	185,0	Производство строительного кирпича, <i>млн. штук</i>
Yumshoq tom yopkich materiallari va izol, <i>mln. m²</i>	0,3	0,1	0,2	0,3	Мягкие кровельные материалы и изол, <i>млн. м²</i>
Elektr, gaz, bug' bilan ta'minlash va havoni konditsiyalash					
Электроснабжение, подача газа, пара и воздушное кондиционирование					
Elektrenergiya – jami, <i>mld. kVt. soat</i>	0,009	0,007	0,005	0,006	Электроэнергия - всего, <i>млрд. кВт. ч.</i>
Issiqlik energiyasi, <i>mln. Gkal</i>	0,8	0,9	0,8	0,8	Теплоэнергия, <i>млн. Гкал</i>
Suv bilan ta'minlash, kanalizatsiya, chiqindilarni yig'ish va utilitatsiya qilish					
Водоснабжение, канализация, сбор и утилизация отходов					
Tarkibida qora metallar bo'lgan ikkilamchi xom ashyo (ikkilamchi xom ashyo materiallari), <i>tonna</i>	35 087	44 240	25 860	-	Вторсырье (вторичные сырьевые материалы) содержащее черные металлы, <i>тонн</i>

Jizzax viloyati bo'yicha natura ko'rinishida mahsulotlar
ishlab chiqarish

Производство продукции в натуральном выражении
по Джизакской области

	2017	2018	2019	2020	
--	------	------	------	------	--

Ishlab chiqaradigan sanoat

Обрабатывающая промышленность

Oziq-ovqat, ichimliklar va tamaki mahsulotlarini ishlab chiqarish

Производство продуктов питания, напитков, табачных изделий

O'simlik yog'i, ming tonna	15,8	15,0	14,2	8,5	Масло растительное, тыс. тонн
Qandolat mahsulotlari, ming tonna	8,5	7,5	7,1	9,1	Кондитерские изделия, тыс. тонн
Un, ming tonna	59,4	74,8	91,8	84,4	Мука, тыс. тонн

To'qimachilik, kiyim, teri mahsulotlarini ishlab chiqarish

Производство текстильных изделий, одежды, кожаной продукции

Ip kalava, ming tonna	17,6	18,6	30,0	44,8	Пряжа хлопчатобумаж- ная, тыс. тонн
Trikotaj polotnosi, ming tonna	7,5	7,1	2,7	2,4	Трикотажное полотно, тыс. тонн
Chulki-paypoq mahsulotlari, mln. juft	3,7	3,8	2,5	5,0	Чулочно-носочные изделия, млн. пар
Poyabzal, mln. juft	0,08	0,03	0,03	0,03	Обувь, млн. пар
Gilam va gilam mahsulotlari, ming m ²	1 731,9	1 880,4	2 086,0	1 880,4	Ковры и ковровые изделия, тыс. м ²

Davomi

Продолжение

	2017	2018	2019	2020	
--	------	------	------	------	--

**Yog'och va po'kak buyumlar, pohl va to'qish uchun materiallar,
qog'oz va qog'oz mahsulotlari, mebel ishlab chiqarish**

**Производство деревянных и пробковых изделий, изделий из соломки и
материалов для плетения, бумаги и бумажной продукции, мебели**

Arralangan yog'och materiallari, <i>ming. m³</i>	0,6	1,1	1,0	-	Пиломатериалы, <i>тыс. м³</i>
--	-----	-----	-----	---	---

Yozilgan materiallarni nashr qilish va aks ettirish

Печать и воспроизведение записанных материалов

Haftada to'rt martadan kam chiqadigan jurnallar va davriy nashrlarni bosib chiqarish bo'yicha xizmatlar, <i>mird. so'm</i>	0,2	0,2	0,1	0	Услуги по печатанию журналов и периоди- ческих изданий, выхо- дящих реже четырех раз в неделю, <i>млрд. сум</i>
---	-----	-----	-----	---	---

Kimyo mahsulotlari, rezina va plastmassa buyumlarini ishlab chiqarish

**Производство химической продукции,
резиновых и пластмассовых изделий**

Sintetik yuvish vositalari, <i>ming tonna</i>	0,6	0,8	0,4	0,3	Синтетические моющие средства, <i>тыс. тонн</i>
--	-----	-----	-----	-----	--

Boshqa no metall mineral mahsulotlarni ishlab chiqarish

Производство прочей неметаллической минеральной продукции

Yig'ma temir beton konstruktsiya va buyumlari, <i>ming m³</i>	30,1	65,8	132,7	119,6	Сборные железобетон- ные конструкции и из- делия, <i>тыс. м³</i>
Qurilish g'ishtlarini ishlab chiqarish, <i>ming dona</i>	28,5	50,7	48,8	23,1	Производство строительного кирпи- ча, <i>млн. штук</i>

Davomi

Продолжение

	2017	2018	2019	2020	
--	------	------	------	------	--

Metallurgiya sanoati

Металлургическая промышленность

Egilgan po'lat profilari, ming tonna	0,5	0,9	1,3	2,2	Гнутые профили стальные, тыс. тонн
---	-----	-----	-----	-----	---------------------------------------

**Mashina va uskunalarini ishlab chiqarish, ta'mirlash va o'rnatish,
avtotransport vositalari, treylerlar, yarim pritseplar va boshqa tayyor metall
buyumlarni ishlab chiqarish**

**Производство, ремонт, установка машин и оборудования,
производство автотранспортных средств, трейлеров и полуприцепов,
прочих готовых металлических изделий**

Avtomobililar uchun akkumulyatorlar va qo'rg'oshinli akku- mulyator batareyalari, ming dona	680,2	732,4	801,9	751,7	Аккумуляторы и аккумуляторные батареи свинцовые автомобильные, тыс. штук
Sovutgich va muzlatgichlar, dona	23 212	14 691	36 409	66 916	Холодильники и морозильники, штук
Televizorlar, ming dona	63,7	73,2	34,3	50,6	Телевизоры, тыс. штук

Suv bilan ta'minlash, kanalizatsiya, chiqindilarni yig'ish va utilitatsiya qilish

Водоснабжение, канализация, сбор и утилизация отходов

Ikkilamchi polimer xo- mashyosi, tonna	10,35	8,2	67,8	44,1	Вторсырье полимерное, тонн
---	-------	-----	------	------	-------------------------------

Qashqadaryo viloyati bo'yicha natura ko'rinishida mahsulotlar
ishlab chiqarish

Производство продукции в натуральном выражении
по Кашкадарьинской области

	2017	2018	2019	2020	
--	------	------	------	------	--

То'g'-kon sanoati va ochiq konlarni ishlash

Горнодобывающая промышленность и разработка карьеров

Tabiiy gaz, mrd. m ³	36,2	33,7	32,4	2,4	Газ естественный, млрд. м ³
Neft, gaz kondensatini qo'shgan holda, ming tonna	2040,4	1979,4	1933,2	197,1	Нефть, включая газовый конденсат, тыс. тонн
Shag'al, ming tonna	513,5	264,1	776,0	338,7	Гравий, тыс. тонн

Ishlab chiqaradigan sanoat

Обрабатывающая промышленность

Oziq-ovqat, ichimiiklar va tamaki mahsulotlarini ishlab chiqarish

Производство продуктов питания, напитков, табачных изделий

O'simlik yog'i, ming tonna	29,5	26,4	13,4	10,1	Масло растительное, тыс. тонн
Qandolat mahsulotlari, ming tonna	2,2	1,9	2,1	2,0	Кондитерские изделия, тыс. тонн
Un, ming tonna	471,9	469,6	479,2	232,3	Мука, тыс. тонн

To'qimachilik, kiyim, teri mahsulotlarini ishlab chiqarish

Производство текстильных изделий, одежды, кожаной продукции

Ip kalava, ming tonna	18,0	31,6	31,4	30,6	Пряжа хлопчатобумаж- ная, тыс. тонн
Ip gazlama, mln. m ²	5,9	2,7	2,8	5,7	Хлопчатобумажные ткани, млн. м ²
Trikotaj polotnosi, ming tonna	1,2	1,5	1,9	3,8	Трикотажное полотно, тыс. тонн

Davomi

Продолжение

	2017	2018	2019	2020	
Yog'och va po'kak buyumlar, pohl va to'qish uchun materiallar, qog'oz va qog'oz mahsulotlari, mebel ishlab chiqarish					
Производство деревянных и пробковых изделий, изделий из соломки и материалов для плетения, бумаги и бумажной продукции, мебели					
Qog'oz va karton, ming tonna	0,4	0,2	0,09	0,7	Бумага и картон, тыс. тонн
Yozilgan materiallarni nashr qilish va aks ettirish					
Печать и воспроизведение записанных материалов					
Kitoblar, geografiya xaritalar, gidrografik yoki shu kabi kartalarning barcha turlari, reproduktsiyalar, chizmalar va fotosu- ratlar, otkritkalarini bosib chiqarish bo'yicha xiz- matlar, mlrd. so'm	0,2	0,3	0,2	0,5	Услуги по печатанию книг, географических карт, гидрографи- ческих или аналогич- ных карт всех видов, репродукций, черте- жей и фотографий, открыток, млрд. сум
Koks va neftni qayta ishlash mahsulotlarini ishlab chiqarish					
Производство кокса и продуктов нефтепереработки					
Suyultirilgan propan va butan, ming tonna	607,1	626,5	634,8	141,8	Пропан и бутан сжиженные, тыс. тонн
Kimyo mahsulotlari, rezina va plastmassa buyumlarini ishlab chiqarish					
Производство химической продукции, резиновых и пластмассовых изделий					
Ma'danli o'g'itlar (100 foiz to'yimli ozuqa hisobida), ming tonna	168,0	182,4	199,1	210,0	Удобрения минераль- ные (в пересчете на 100% питательных веществ), тыс. тонн
Polietlen, ming tonna	136,4	135,1	134,7	132,7	Полиэтилен, тыс. тонн

Davomi

Продолжение

	2017	2018	2019	2020	
--	------	------	------	------	--

Boshqa no metall mineral mahsulotlarni ishlab chiqarish

Производство прочей неметаллической минеральной продукции

Yig'ma temir beton konstruksiya va buyumlari, <i>ming m³</i>	190,0	241,6	96,5	92,0	Сборные железобетонные конструкции и изделия, <i>тыс. м³</i>
Qurilish g'ishtlarini ishlab chiqarish, <i>ming dona</i>	116,4	96,7	78,9	41,7	Производство строительного кирпича, <i>млн. штук</i>

Elektr, gaz, bug' bilan ta'minlash va havoni konditsiyalash

Электроснабжение, подача газа, пара и воздушное кондиционирование

Elektrenergiya – jami, <i>mlrd. kVt. soat</i>	13,0	13,9	13,1	9,8	Электроэнергия - всего, <i>млрд. кВт. ч.</i>
Issiqlik energiyasi, <i>mln. Gkal</i>	6,0	5,3	3,4	3,2	Теплоэнергия, <i>млн. Гкал</i>

Suv bilan ta'minlash, kanalizatsiya, chiqindilarni yig'ish va utilizatsiya qilish

Водоснабжение, канализация, сбор и утилизация отходов

Tarkibida qora metallar bo'lgan ikkilamchi xom ashyo (ikkilamchi xom ashyo materiallari), <i>tonna</i>	37 835,9	77 987	48 998	-	Вторсырье (вторичные сырьевые материалы) содержащее черные металлы, <i>тонн</i>
--	----------	--------	--------	---	---

Navoiy viloyati bo'yicha natura ko'rinishida mahsulotlar
ishlab chiqarish

Производство продукции в натуральном выражении
по Навоийской области

	2017	2018	2019	2020	
--	------	------	------	------	--

Ishlab chiqaradigan sanoat

Обрабатывающая промышленность

Oziq-ovqat, ichimliklar va tamaki mahsulotlarini ishlab chiqarish

Производство продуктов питания, напитков, табачных изделий

Ma'danli suvlar, mln.yarim litr	1,1	7,5	11,4	14,5	Минеральные воды, млн. полулитров
O'simlik yog'i, ming tonna	9,3	7,5	6,2	3,6	Масло растительное, тыс. тонн
Qandolat mahsulotlari, ming tonna	7,6	3,5	4,0	4,0	Кондитерские изделия, тыс. тонн
Un, ming tonna	72,1	67,6	72,5	92,0	Мука, тыс. тонн

To'qimachilik, kiyim, teri mahsulotlarini ishlab chiqarish

Производство текстильных изделий, одежды, кожаной продукции

Ip kalava, ming tonna	19,5	18,5	27,0	27,3	Пряжа хлопчатобумаж- ная, тыс. тонн
Chulki-paypoq mahsulotlari, mln. juft	0,07	0,2	0,4	0,3	Чулочно-носочные изделия, млн. пар
Poyabzal, mln. juft	0,4	0,2	0,3	0,3	Обувь, млн. пар
Gilam va gilam mahsulot- lari, ming m ²	880,9	945,3	2002,5	945,3	Ковры и ковровые изделия, тыс. м ²

Yog'och va po'kak buyumlar, pohlol va to'qish uchun materiallar,
qog'oz va qog'oz mahsulotlari, mebel ishlab chiqarish

Производство деревянных и пробковых изделий, изделий из соломки и
материалов для плетения, бумаги и бумажной продукции, мебели

Arralangan yog'och materiallari, ming. m ³	0,1	0,1	0,1	0,01	Пиломатериалы, тыс. м ³
--	-----	-----	-----	------	---------------------------------------

Davomi

Продолжение

	2017	2018	2019	2020	
Qog'oz va karton, <i>ming tonna</i>	1,0	0,7	0,3	0,9	Бумага и картон, <i>тыс. тонн</i>
Yozilgan materiallarni nashr qilish va aks ettirish					
Печать и воспроизведение записанных материалов					
Gazetalarni bosib chiqarish bo'yicha xizmatlar, <i>mlrd. so'm</i>	6,9	6,4	4,2	3,3	Услуги по печатанию газет, <i>млрд. сум</i>
Kimyo mahsulotlari, rezina va plastmassa buyumlarini ishlab chiqarish					
Производство химической продукции, резиновых и пластмассовых изделий					
Sulfat kislota, <i>ming tonna</i>	514,1	530,3	517,7	512,0	Кислота серная, <i>тыс. тонн</i>
Sintetik ammiak, <i>ming tonna</i>	382,8	409,6	458,1	368,4	Аммиак синтетический, <i>тыс. тонн</i>
Ma'danli o'g'itlar (100 foiz to'yimli ozuqa hisobida), <i>ming tonna</i>	226,8	234,5	251,4	169,0	Удобрения минеральные (в пересчете на 100% питательных веществ), <i>тыс. тонн</i>
Texnik tuz, <i>ming tonna</i>	42,5	61,5	87,6	115,8	Соль техническая, <i>тыс. тонн</i>
Asosiy farmatsevtika mahsulotlari va preparatlarini ishlab chiqarish					
Производство основных фармацевтических продуктов и препаратов					
Tarkibida gormonlar yoki antibiotiklar bo'lmagan medikamentlar, <i>tonna</i>	125,7	116,0	42,4	72,2	Медикаменты, не содержащие гормоны или антибиотики, <i>тонн</i>
Boshqa nometall mineral mahsulotlarni ishlab chiqarish					
Производство прочей неметаллической минеральной продукции					
Sement, <i>ming tonna</i>	3 570,0	3 571,6	3 643,2	3 635,7	Цемент, <i>тыс. тонн</i>
Yig'ma temir beton konstruksiya va buyumlari, <i>ming m³</i>	73,9	103,0	148,9	83,4	Сборные железобетон- ные конструкции и изделия, <i>тыс. м³</i>

Davomi

Продолжение

	2017	2018	2019	2020	
Qurilish g'ishtlarini ishlab chiqarish, <i>ming dona</i>	158,5	115,6	63,7	49,0	Производство строительного кирпича, млн. штук
Yumshoq tom yopkich materiallari va izol, <i>mln. m²</i>	0,1	0,04	0,05	-	Мягкие кровельные материалы и изол, млн. м ²

Elektr, gaz, bug' bilan ta'minlash va havoni konditsiyalash

Электроснабжение, подача газа, пара и воздушное кондиционирование

Elektrenergiya – jami, <i>mlrd. kVt. soat</i>	8,5	8,2	9,8	11,8	Электроэнергия - всего, млрд. кВт. ч.
Issiqlik energiyasi, <i>mln. Gkal</i>	3,7	4,0	4,1	4,0	Теплоэнергия, млн. Гкал

Suv bilan ta'minlash, kanalizatsiya, chiqindilarni yig'ish va utilizatsiya qilish

Водоснабжение, канализация, сбор и утилизация отходов

Tarkibida qora metallar bo'lgan ikkilamchi xom ashyo (ikkilamchi xom ashyo materiallari), <i>tonna</i>	35 296	48 353	31 918	3 521,8	Вторсырье (вторичные сырьевые материалы) содержащее черные металлы, тонн
--	--------	--------	--------	---------	--

Namangan viloyati bo'yicha natura ko'rinishida mahsulotlar
ishlab chiqarish

Производство продукции в натуральном выражении
по Наманганской области

	2017	2018	2019	2020	
--	------	------	------	------	--

Ishlab chiqaradigan sanoat

Обрабатывающая промышленность

Oziq-ovqat, ichimliklar va tamaki mahsulotlarini ishlab chiqarish

Производство продуктов питания, напитков, табачных изделий

Gazlangan suvlar, ming dal	5 326,5	3 629,5	4 320,1	5 018,4	Газированные воды, тыс. дал
Ma'danli suvlar, mln. yarim litr	106,6	81,6	72,2	76,4	Минеральные воды, млн. полулитров
O'simlik yog'i, ming tonna	16,4	15,1	16,3	19,7	Масло растительное, тыс. тонн
Qandolat mahsulotlari, ming tonna	5,9	5,2	6,2	6,9	Кондитерские изделия, тыс. тонн
Un, ming tonna	154,6	124,5	154,7	179,4	Мука, тыс. тонн

To'qimachilik, kiyim, teri mahsulotlarini ishlab chiqarish

Производство текстильных изделий, одежды, кожаной продукции

Ip kalava, ming tonna	24,5	36,9	43,1	58,7	Пряжа хлопчатобумаж- ная, тыс. тонн
Ip gazlama, mln. m ²	74,2	122,0	87,9	86,9	Хлопчатобумажные ткани, млн. м ²
Trikotaj polotnosi, ming tonna	2,4	3,1	4,7	9,5	Трикотажное полотно, тыс. тонн
Poyabzal, mln. juft	0,7	0,9	1,1	2,0	Обувь, млн. пар

Davomi

Продолжение

	2017	2018	2019	2020	
--	------	------	------	------	--

Yozilgan materiallarni nashr qilish va aks ettirish

Печать и воспроизведение записанных материалов

Gazetalarni bosib chiqarish bo'yicha xizmatlar, mlrd. so'm	0,8	0,6	0,4	0,3	Услуги по печатанию газет, млрд. сум
--	-----	-----	-----	-----	--------------------------------------

Asosiy farmatsevtika mahsulotlari va preparatlarini ishlab chiqarish

Производство основных фармацевтических продуктов и препаратов

Tarkibida gormonlar yoki antibiotiklar bo'lmagan medikamentlar, tonna	2 222,4	3 118,4	7 250,2	14 498,2	Медикаменты, не содержащие гормоны или антибиотики, тонн
---	---------	---------	---------	----------	--

Boshqa nometall mineral mahsulotlarni ishlab chiqarish

Производство прочей неметаллической минеральной продукции

Yig'ma temir beton konstruktsiya va buyumlari, ming m ³	63,1	100,2	94,6	117,0	Сборные железобетонные конструкции и изделия, тыс. м ³
Qurilish g'ishtlarini ishlab chiqarish, ming dona	83,0	100,5	63,7	37,4	Производство строительного кирпича, млн. штук

**Samarqand viloyati bo'yicha natura ko'rinishida mahsulotlar
ishlab chiqarish**

**Производство продукции в натуральном выражении
по Самаркандской области**

	2017	2018	2019	2020	
--	------	------	------	------	--

Ishlab chiqaradigan sanoat

Обрабатывающая промышленность

Oziq-ovqat, ichimliklar va tamaki mahsulotlarini ishlab chiqarish

Производство продуктов питания, напитков, табачных изделий

Gazlangan suvlar, ming dal	898,6	480,1	698,8	301,1	Газированные воды, тыс. дал
O'simlik yog'i, ming tonna	15,7	14,2	14,0	11,4	Масло растительное, тыс. тонн
Qandolat mahsulotlari, ming tonna	7,3	10,2	9,6	12,7	Кондитерские изделия, тыс. тонн
Un, ming tonna	152,6	178,0	189,1	237,2	Мука, тыс. тонн

To'qimachilik, kiyim, teri mahsulotlarini ishlab chiqarish

Производство текстильных изделий, одежды, кожаной продукции

Ip kalava, ming tonna	5,1	3,8	4,6	18,6	Пряжа хлопчатобумаж- ная, тыс. тонн
Ip gazlama, mln. m ²	7,9	6,0	5,1	12,3	Хлопчатобумажные ткани, млн. м ²
Trikotaj polotnosi, ming tonna	0,7	0,3	0,3	1,4	Трикотажное полотно, тыс. тонн

**Yog'och va po'kak buyumlar, pohl va to'qish uchun materiallar,
qog'oz va qog'oz mahsulotlari, mebel ishlab chiqarish**

**Производство деревянных и пробковых изделий, изделий из соломки и
материалов для плетения, бумаги и бумажной продукции, мебели**

Qog'oz va karton, ming tonna	0,9	1,1	1,0	6,4	Бумага и картон, тыс. тонн
---------------------------------	-----	-----	-----	-----	-------------------------------

Davomi

Продолжение

	2017	2018	2019	2020	
--	------	------	------	------	--

Yozilgan materiallarni nashr qilish va aks ettirish

Печать и воспроизведение записанных материалов

Gazetalarni bosib chiqarish bo'yicha xizmatlar, mlrd. so'm	12,8	14,2	6,9	6,0	Услуги по печатанию газет, млрд. сум
Haftada to'rt martadan kam chiqadigan jumallar va davriy nashrlarni bosib chiqarish bo'yicha xizmatlar, mlrd. so'm	8,8	8,0	7,2	6,4	Услуги по печатанию журналов и периодических изданий, выходящих реже четырех раз в неделю, млрд. сум

Kimyo mahsulotlari, rezina va plastmassa buyumlarini ishlab chiqarish

Производство химической продукции, резиновых и пластмассовых изделий

Ma'danli o'g'itlar (100 foiz to'yimli ozuqa hisobida), ming tonna	8,9	7,4	5,5	-	Удобрения минеральные (в пересчете на 100% питательных веществ), тыс. тонн
Texnik tuz, ming tonna	0,2	0,05	0,1	0,06	Соль техническая, тыс. тонн

Boshqa nometal mineral mahsulotlarni ishlab chiqarish

Производство прочей неметаллической минеральной продукции

Yig'ma temir beton konstruksiya va buyumlari, ming m ³	53,4	105,1	28,3	196,4	Сборные железобетонные конструкции и изделия, тыс. м ³
Qurilish g'ishtlarini ishlab chiqarish, ming dona	68,5	64,2	39,4	63,2	Производство строительного кирпича, млн. штук

Davomi

Продолжение

	2017	2018	2019	2020	
--	------	------	------	------	--

Metallurgiya sanoati

Металлургическая промышленность

Egilgan po'lat profillari, <i>ming tonna</i>	10,4	28,0	6,7	9,4	Гнутые профили стальные, <i>тыс. тонн</i>
---	------	------	-----	-----	--

**Mashina va uskunalarni ishlab chiqarish, ta'mirlash va o'rnatish,
avtotransport vositalari, treylerlar, yarim pritseplar va boshqa tayyor metall
buyumlarni ishlab chiqarish**

**Производство, ремонт, установка машин и оборудования,
производство автотранспортных средств, трейлеров и полуприцепов,
прочих готовых металлических изделий**

Sovutgich va muzlatgichlar, <i>dona</i>	1 460	1 076	1 145	2 270	Холодильники и морозильники, <i>штук</i>
Avtobuslar, <i>dona</i>	1 057	949	1 534	642	Автобусы, <i>штук</i>

**Surxondaryo viloyati bo'yicha natura ko'rinishida
mahsulotlar ishlab chiqarish**

**Производство продукции в натуральном выражении
по Сурхандарьинской области**

	2017	2018	2019	2020	
--	------	------	------	------	--

Tog'-kon sanoati va ochiq konlarni ishlash

Горнодобывающая промышленность и разработка карьеров

Ko'mir, <i>ming tonna</i>	123,5	181,0	249,1	263,7	Уголь, <i>тыс. тонн</i>
Neft, gaz kondensatini qo'shgan holda, <i>ming tonna</i>	85,2	84,2	82,0	60,0	Нефть, включая газовый конденсат, <i>тыс. тонн</i>

Ishlab chiqaradigan sanoat

Обрабатывающая промышленность

Oziq-ovqat, ichimliklar va tamaki mahsulotlarini ishlab chiqarish

Производство продуктов питания, напитков, табачных изделий

Ma'danli suvlar, <i>mln. yarim litr</i>	1,0	0,5	1,0	0,4	Минеральные воды, <i>млн. полулитров</i>
O'simlik yog'i, <i>ming tonna</i>	13,5	15,0	8,7	6,2	Масло растительное, <i>тыс. тонн</i>
Qandolat mahsulotlari, <i>ming tonna</i>	1,7	1,5	2,0	1,5	Кондитерские изделия, <i>тыс. тонн</i>
Un, <i>ming tonna</i>	108,5	109,7	143,5	157,2	Мука, <i>тыс. тонн</i>

To'qimachilik, kiyim, teri mahsulotlarini ishlab chiqarish

Производство текстильных изделий, одежды, кожаной продукции

Ip kalava, <i>ming tonna</i>	7,7	10,7	40,9	43,6	Пряжа хлопчатобумаж- ная, <i>тыс. тонн</i>
Chuiki-paypoq mahsulotlari, <i>mln. juft</i>	0,2	0,04	0,08	0,06	Чулочно-носочные изделия, <i>млн. пар</i>
Gilam va gilam mahsulotlari, <i>ming m²</i>	132,0	49,3	30,3	49,3	Ковры и ковровые изделия, <i>тыс. м²</i>

Davomi

Продолжение

	2016	2017	2018	2020	
--	------	------	------	------	--

Yozilgan materiallarni nashr qilish va aks ettirish

Печать и воспроизведение записанных материалов

Haftada to'rt martadan kam chiqadigan jurnallar va davriy nashrlarni bosib chiqarish bo'yicha xizmatlar, mlrd. so'm	1,3	2,4	1,0	0,7	Услуги по печатанию журналов и периодических изданий, выходящих реже четырех раз в неделю, млрд. сум
---	-----	-----	-----	-----	--

Koks va neftni qayta ishlash mahsulotlarini ishlab chiqarish

Производство кокса и продуктов нефтепереработки

Neft bitumi, ming tonna	51,6	53,2	55,0	55,7	Нефтяной битум, тыс. тонн
-------------------------	------	------	------	------	---------------------------

Boshqa nometall mineral mahsulotlarni ishlab chiqarish

Производство прочей неметаллической минеральной продукции

Yig'ma temir beton konstruksiya va buyumlari, ming m ³	116,3	133,3	106,7	88,9	Сборные железобетонные конструкции и изделия, тыс. м ³
Qurilish g'ishtlarini ishlab chiqarish, ming dona	87,6	111,0	81,2	61,9	Производство строительного кирпича, млн. штук

Metallurgiya sanoati

Металлургическая промышленность

Egilgan po'lat profilari, ming tonna	0,6	0,6	0,3	0,03	Гнутые профили стальные, тыс. тонн
--------------------------------------	-----	-----	-----	------	------------------------------------

Suv bilan ta'minlash, kanalizatsiya, chiqindilarni yig'ish va utilizatsiya qilish

Водоснабжение, канализация, сбор и утилизация отходов

Tarkibida qora metallar bo'lgan ikkilamchi xom ashyo (ikkilamchi xom ashyo materiallari), tonna	20 296	13 100	9 013	-	Вторсырье (вторичные сырьевые материалы) содержащее черные металлы, тонн
---	--------	--------	-------	---	--

Sirdaryo viloyati bo'yicha natura ko'rinishida mahsulotlar
ishlab chiqarish

Производство продукции в натуральном выражении
по Сырдарьинской области

	2017	2018	2019	2020	
--	------	------	------	------	--

Ishlab chiqaradigan sanoat

Обрабатывающая промышленность

Oziq-ovqat, ichimliklar va tamaki mahsulotlarini ishlab chiqarish

Производство продуктов питания, напитков, табачных изделий

O'simlik yog'i, ming tonna	12,4	10,8	8,1	4,3	Масло растительное, тыс. тонн
Qandolat mahsulotlari, ming tonna	6,8	6,5	6,1	0,1	Кондитерские изделия, тыс. тонн
Un, ming tonna	68,2	71,1	165,6	173,9	Мука, тыс. тонн

To'qimachilik, kiyim, teri mahsulotlarini ishlab chiqarish

Производство текстильных изделий, одежды, кожаной продукции

Ip kalava, ming tonna	8,3	8,3	7,1	5,2	Пряжа хлопчатобумаж- ная, тыс. тонн
Trikotaj polotnosi, ming tonna	0,2	0,1	0,02	0,3	Трикотажное полотно, тыс. тонн
Chulki-paypoq mahsulotlari, mln. juft	4,8	6,7	6,4	6,0	Чулочно-носочные изделия, млн. пар
Poyabzal, mln. juft	0,5	0,7	0,4	0,2	Обувь, млн. пар

Yozilgan materiallarni nashr qilish va aks ettirish

Печать и воспроизведение записанных материалов

Gazetalarni bosib chiqarish bo'yicha xizmatlar, mird. so'm	0,3	0,3	0,2	0,2	Услуги по печатанию газет, млрд. сум
--	-----	-----	-----	-----	---

Davomi

Продолжение

	2017	2018	2019	2020	
Kimyo mahsulotlari, rezina va plastmassa buyumlarini ishlab chiqarish					
Производство химической продукции, резиновых и пластмассовых изделий					
Sintetik yuvish vositalari, <i>ming tonna</i>	0,02	0,001	-	-	Синтетические моющие средства, <i>тыс. тонн</i>
Asosiy farmatsevtika mahsulotlari va preparatlarini ishlab chiqarish					
Производство основных фармацевтических продуктов и препаратов					
Tarkibida gormonlar yoki antibiotiklar bo'lmagan medikamentlar, <i>tonna</i>	2 075,8	6 091,8	9 917,8	11 087,0	Медикаменты, не содержащие гормо- ны или антибиотики, <i>тонн</i>
Boshqa nometall mineral mahsulotlarni ishlab chiqarish					
Производство прочей неметаллической минеральной продукции					
Yig'ma temir beton konstruktsiya va buyumlari, <i>ming m³</i>	16,5	22,5	29,1	4,5	Сборные железобе- тонные конструкции и изделия, <i>тыс. м³</i>
Qurilish g'ishtlarini ishlab chiqarish, <i>ming dona</i>	27,4	42,7	33,2	14,7	Производство строительного кирпича, <i>млн. штук</i>
Elektr, gaz, bug' bilan ta'minlash va havoni konditsiyalash					
Электроснабжение, подача газа, пара и воздушное кондиционирование					
Elektrenergiya – jami, <i>mlrd. kVt. soat</i>	15,5	16,2	15,0	15,2	Электрэнергия - всего, <i>млрд. кВт. ч.</i>
Issiqlik energiyasi, <i>mln. Gkal</i>	0,2	0,2	0,2	0,3	Теплоэнергия, <i>млн. Гкал</i>

Toshkent viloyati bo'yicha natura ko'rinishida mahsulotlar
ishlab chiqarish

Производство продукции в натуральном выражении
по Ташкентской области

	2017	2018	2019	2020	
--	------	------	------	------	--

Tog'-kon sanoati va ochiq konlarni ishlash

Горнодобывающая промышленность и разработка карьеров

Ko'mir, ming tonna	3 915,1	3 993,4	3 806,0	3 868,1	Уголь, тыс. тонн
Shag'al, ming tonna	534,3	198,6	671,4	750,0	Гравий, тыс. тонн

Ishlab chiqaradigan sanoat

Обрабатывающая промышленность

Oziq-ovqat, ichimliklar va tamaki mahsulotlarini ishlab chiqarish

Производство продуктов питания, напитков, табачных изделий

Gazlangan suvlar, ming dal	4 300,8	6 645,3	6 747,9	9 878,2	Газированные воды, тыс. дал
Ma'danii suvlar, mln. yarim litr	160,9	271,0	321,2	475,6	Минеральные воды, млн. полулитров
O'simlik yog'i, ming tonna	8,2	7,6	10,6	15,5	Масло растительное, тыс. тонн
Qandolat mahsulotlari, ming tonna	12,4	5,1	8,3	10,5	Кондитерские изделия, тыс. тонн
Un, ming tonna	268,5	275,9	512,2	513,8	Мука, тыс. тонн

To'qimachilik, kiyim, teri mahsulotlarini ishlab chiqarish

Производство текстильных изделий, одежды, кожаной продукции

Ip kalava, ming tonna	43,8	42,6	46,3	50,0	Пряжа хлопчатобумаж- ная, тыс. тонн
Ip gazlama, mln. m ²	13,6	24,6	32,6	13,5	Хлопчатобумажные ткани, млн. м ²
Trikotaj polotnosi, ming tonna	9,0	7,8	6,5	46,1	Трикотажное полотно, тыс. тонн

Davomi

Продолжение

	2017	2018	2019	2020	
Chulki-paypoq mahsulotlari, mln. juft	19,4	24,1	42,3	65,5	Чулочно-носочные изделия, млн. пар
Poyabzal, mln. juft	0,2	0,5	0,6	0,3	Обувь, млн. пар
Gilam va gilam mahsulotlari, ming m ²	394,5	416,5	552,0	416,5	Ковры и ковровые изделия, тыс. м ²
Yog'och va po'kak buyumlar, pohl va to'qish uchun materiallar, qog'oz va qog'oz mahsulotlari, mebel ishlab chiqarish					
Производство деревянных и пробковых изделий, изделий из соломки и материалов для плетения, бумаги и бумажной продукции, мебели					
Qog'oz va karton, ming tonna	12,8	11,9	10,7	6,9	Бумага и картон, тыс. тонн
Yozilgan materiallarni nashr qilish va aks ettirish					
Печать и воспроизведение записанных материалов					
Kitoblar, geografiya xaritalar, gidrografik yoki shu kabi kartalarning barcha turlari, reproduksiyalar, chizmalar va fotosuratlar, otkritkalami bosib chiqarish bo'yicha xizmatlar, mlrd. so'm	6,1	15,8	24,8	18,2	Услуги по печатанию книг, географических карт, гидрографических или аналогичных карт всех видов, репродукций, чертежей и фотографий, открыток, млрд. сум
Gazetalarni bosib chiqarish bo'yicha xizmatlar, mlrd. so'm	1,3	0,9	3,1	3,0	Услуги по печатанию газет, млрд. сум
Haftada to'rt martadan kam chiqadigan jurnallar va davriy nashrlarni bosib chiqarish bo'yicha xizmatlar, mlrd. so'm	0,5	0,1	0,2	0,2	Услуги по печатанию журналов и периодических изданий, выходящих реже четырех раз в неделю, млрд. сум

Davomi

Продолжение

	2017	2018	2019	2020	
Kimyo mahsulotlari, rezina va plastmassa buyumlarini ishlab chiqarish					
Производство химической продукции, резиновых и пластмассовых изделий					
Sulfat kislota, <i>ming tonna</i>	905,8	999,9	1 047,8	1 067,8	Кислота серная, <i>тыс. тонн</i>
Sintetik ammiak, <i>ming tonna</i>	522,9	528,4	492,8	555,2	Аммиак синтетиче- ский, <i>тыс. тонн</i>
Ma'danli o'g'itlar (100 foiz to'yimli ozuqa hisobida), <i>ming tonna</i>	430,1	461,9	431,2	482,2	Удобрения минераль- ные (в пересчете на 100% питательных веществ), <i>тыс. тонн</i>
Sintetik yuvish vositalari, <i>ming tonna</i>	11,6	14,0	14,0	14,8	Синтетические моющие средства, <i>тыс. тонн</i>
Asosiy farmatsevtika mahsulotlari va preparatlarini ishlab chiqarish					
Производство основных фармацевтических продуктов и препаратов					
Tarkibida gormonlar yoki antibiotiklar bo'lmagan medikamentlar, <i>tonna</i>	3 367,6	3 488,3	656,7	1 208,9	Медикаменты, не содержащие гормо- ны или антибиотики, <i>тонн</i>
Tarkibida kortikosteroid gormonlar bo'lgan medi- kamentlar, <i>tonna</i>	13,0	13,7	46,6	90,2	Медикаменты, содер- жащие кортикосте- роидные гормоны, <i>тонн</i>
Boshqa nometall mineral mahsulotlarni ishlab chiqarish					
Производство прочей неметаллической минеральной продукции					
Sement, <i>ming tonna</i>	3 916,1	4 047,3	5 076,0	4 870,6	Цемент, <i>тыс. тонн</i>
Yig'ma temir beton konstruksiya va buyumlari, <i>ming m³</i>	103,3	219,2	194,8	127,7	Сборные железобе- тонные конструкции и изделия, <i>тыс. м³</i>
Qurilish g'ishtlarini ishlab chiqarish, <i>ming dona</i>	385,9	517,6	331,9	227,8	Производство строительного кирпича, <i>млн. штук</i>

Davomi

Продолжение

	2017	2018	2019	2020	
--	------	------	------	------	--

Metallurgiya sanoati

Металлургическая промышленность

Tayyor qora metallar prokati, <i>ming tonna</i>	538,9	892,1	909,6	759,7	Готовый прокат чёрных металлов, <i>тыс. тонн</i>
Egilgan po'lat profilari, <i>ming tonna</i>	0,4	41,0	16,5	109,5	Гнутые профили стальные, <i>тыс. тонн</i>

**Mashina va uskunalarni ishlab chiqarish, ta'mirlash va o'rnatish,
avtotransport vositalari, treylerlar, yarim pritseplar va boshqa tayyor metall
buyumlarni ishlab chiqarish**

**Производство, ремонт, установка машин и оборудования,
производство автотранспортных средств, трейлеров и полуприцепов,
прочих готовых металлических изделий**

Avtomobililar uchun akkumulyatorlar va qo'rg'oshinli akkumulyator bataryalari, <i>ming dona</i>	0,5	8,8	2,4	12,6	Аккумуляторы и аккумуляторные батареи свинцовые автомобильные, <i>тыс. штук</i>
---	-----	-----	-----	------	---

Elektr, gaz, bug' bilan ta'minlash va havoni konditsiyalash

Электроснабжение, подача газа, пара и воздушное кондиционирование

Elektrenergiya – jami, <i>mld. kVt. soat</i>	17,7	19,0	19,5	18,2	Электроэнергия - всего, <i>млрд. кВт. ч.</i>
Issiqlik energiyasi, <i>mln. Gkal</i>	3,7	3,8	3,7	4,1	Теплоэнергия, <i>млн. Гкал</i>

Fargona viloyati bo'yicha natura ko'rinishida mahsulotlar
ishlab chiqarish

Производство продукции в натуральном выражении
по Ферганской области

	2017	2018	2019	2020	
--	------	------	------	------	--

Tog'-kon sanoati va ochiq konlarni ishlash

Горнодобывающая промышленность и разработка карьеров

Shag'al, ming tonna	114,4	164,7	332,0	219,2	Гравий, тыс. тонн
---------------------	-------	-------	-------	-------	-------------------

Ishlab chiqaradigan sanoat

Обрабатывающая промышленность

Oziq-ovqat, ichimliklar va tamaki mahsulotlarini ishlab chiqarish

Производство продуктов питания, напитков, табачных изделий

Ma'danli suvlar, mln.yarim litr	0,6	0,8	1,0	1,2	Минеральные воды, млн. полулитров
O'simlik yog'i, ming tonna	18,4	19,2	20,8	37,6	Масло растительное, тыс. тонн
Qandolat mahsulotlari, ming tonna	7,2	6,1	11,1	4,9	Кондитерские изделия, тыс. тонн
Un, ming tonna	157,2	196,0	313,0	386,8	Мука, тыс. тонн

To'qimachilik, kiyim, teri mahsulotlarini ishlab chiqarish

Производство текстильных изделий, одежды, кожаной продукции

Ip gazlama, mln. m ²	65,3	60,1	60,2	76,4	Хлопчатобумажные ткани, млн. м ²
Trikotaj polotnosi, ming tonna	1,5	3,6	3,3	2,7	Трикотажное полотно, тыс. тонн
Chulki-paypoq mahsulotlari, mln. juft	12,2	22,0	20,2	24,2	Чулочно-носочные изделия, млн. пар
Poyabzal, mln. juft	1,5	2,6	2,6	5,6	Обувь, млн. пар
Gilam va gilam mahsulotlari, ming m ²	1 052,2	864,5	847,0	864,5	Ковры и ковровые изделия, тыс. м ²

Давоми

Продолжение

	2017	2018	2019	2020	
--	------	------	------	------	--

Yog'och va po'kak buyumlar, pohl va to'qish uchun materiallar, qog'oz va qog'oz mahsulotlari, mebel ishlab chiqarish

Производство деревянных и пробковых изделий, изделий из соломки и материалов для плетения, бумаги и бумажной продукции, мебели

Arralangan yog'och materiallari, ming m ³	32,6	59,0	1,2	14,41	Пиломатериалы, тыс. м ³
--	------	------	-----	-------	------------------------------------

Yozilgan materiallarni nashr qilish va aks ettirish

Печать и воспроизведение записанных материалов

Gazetalarni bosib chiqarish bo'yicha xizmatlar, mird. so'm	1,5	2,1	1,9	1,5	Услуги по печатанию газет, млрд. сум
Haftada to'rt martadan kam chiqadigan jurnallar va davriy nashrlarni bosib chiqarish bo'yicha xizmatlar, mird. so'm	3,4	3,0	2,5	1,8	Услуги по печатанию журналов и периодических изданий, выходящих реже четырех раз в неделю, млрд. сум

Koks va neftni qayta ishlash mahsulotlarini ishlab chiqarish

Производство кокса и продуктов нефтепереработки

Suyultirilgan propan va butan, ming tonna	10,7	12,4	6,3	4,5	Пропан и бутан сжиженные, тыс. тонн
Neft bitumi, ming tonna	87,8	95,4	69,1	72,7	Нефтяной битум, тыс. тонн
Dizel yoqilg'isi, ming tonna	340,9	473,5	292,6	313,1	Дизельное топливо, тыс. тонн
Boshqa motor yoqilg'isi (benzin) (aviatsiya benzinidan tashqari), ming tonna	310,2	437,0	265,0	166,3	Топливо моторное (бензин) прочее (кроме авиационного бензина), тыс. тонн
Boshqa guruhlarga kiritilmagan suyuq neft yoqilg'isi (mazut), ming tonna	11,3	31,2	15,9	49,3	Топливо нефтяное жидкое (мазут), не включенные в другие группировки, тыс. тонн

Davomi

Продолжение

	2017	2018	2019	2020	
Kimyo mahsulotlari, rezina va plastmassa buyumlarini ishlab chiqarish					
Производство химической продукции, резиновых и пластмассовых изделий					
Sintetik ammiak, <i>ming tonna</i>	384,3	337,8	408,0	397,6	Аммиак синтетический, тыс. тонн
Ma'danli o'g'itlar (100 foiz to'yimli ozuqa hisobida), <i>ming tonna</i>	308,1	284,6	329,7	319,6	Удобрения минеральные (в пересчете на 100% питательных веществ), тыс. тонн
Asosiy farmatsevtika mahsulotlari va preparatlarini ishlab chiqarish					
Производство основных фармацевтических продуктов и препаратов					
Tarkibida gormonlar yoki antibiotiklar bo'lmagan medikamentlar, <i>tonna</i>	32,3	57,8	132,4	11 041,7	Медикаменты, не содержащие гормоны или антибиотики, тонн
Tarkibida kortikosteroid gormonlar bo'lgan medikamentlar, <i>tonna</i>	4,3	4,2	5,8	6,7	Медикаменты, содержащие кортикостероидные гормоны, тонн
Boshqa nometall mineral mahsulotlarni ishlab chiqarish					
Производство прочей неметаллической минеральной продукции					
Sement, <i>ming tonna</i>	1 204,0	1 166,8	1 227,5	1 758,9	Цемент, тыс. тонн
Yig'ma temir beton konstruksiya va buyumlari, <i>ming m³</i>	64,8	90,2	73,1	47,7	Сборные железобетонные конструкции и изделия, тыс. м ³
Qurilish g'ishtlarini ishlab chiqarish, <i>ming dona</i>	96,8	121,9	97,7	82,7	Производство строительного кирпича, млн. штук
Yumshoq tom yopkich materiallari va izol, <i>mln. m²</i>	0,3	0,5	0,2	0,6	Мягкие кровельные материалы и изол, млн. м ²
Metallurgiya sanoati					
Металлургическая промышленность					
Elektr, gaz, bug' bilan ta'minlash va havoni konditsiyalash					
Электроснабжение, подача газа, пара и воздушное кондиционирование					
Elektrenergiya – jami, <i>mlrd. kVt. soat</i>	0,3	0,3	0,3	0,3	Электроэнергия - всего, млрд. кВт. ч.
Issqlik energiyasi, <i>mln. Gkal</i>	2,2	2,1	6,2	1,8	Теплоэнергия, млн. Гкал

**Xorazm viloyati bo'yicha natura ko'rinishida mahsulotlar
ishlab chiqarish**

**Производство продукции в натуральном выражении
по Хорезмской области**

	2017	2018	2019	2020	
--	------	------	------	------	--

Ishlab chiqaradigan sanoat

Обрабатывающая промышленность

Oziq-ovqat, ichimliklar va tamaki mahsulotlarini ishlab chiqarish

Производство продуктов питания, напитков, табачных изделий

Gazlangan suvlar, <i>ming dal</i>	679,2	724,5	789,3	637,2	Газированные воды, <i>тыс. дал</i>
Ma'danli suvlar, <i>mln. yarim litr</i>	31,3	28,2	10,7	13,0	Минеральные воды, <i>млн. полулитров</i>
O'simlik yog'i, <i>ming tonna</i>	25,6	21,6	17,5	16,5	Масло растительное, <i>тыс. тонн</i>
Qandolat mahsulotlari, <i>ming tonna</i>	1,9	1,2	1,5	1,7	Кондитерские изделия, <i>тыс. тонн</i>
Un, <i>ming tonna</i>	134,3	139,7	150,3	162,0	Мука, <i>тыс. тонн</i>

To'qimachilik, kiyim, teri mahsulotlarini ishlab chiqarish

Производство текстильных изделий, одежды, кожаной продукции

Ip kalava, <i>ming tonna</i>	23,4	22,7	13,7	34,5	Пряжа хлопчатобумажная, <i>тыс. тонн</i>
Ip gazlama, <i>mln. m²</i>	4,9	11,3	15,9	38,7	Хлопчатобумажные ткани, <i>млн. m²</i>
Chulki-paypoq mahsulotlari, <i>mln. juft</i>	3,6	13,2	0,5	0,8	Чулочно-носочные изделия, <i>млн. пар</i>
Poyabzal, <i>mln. juft</i>	0,3	0,2	0,1	0,1	Обувь, <i>млн. пар</i>

Davomi

Продолжение

	2017	2018	2019	2020	
Yog'och va po'kak buyumlar, pohl va to'qish uchun materiallar, qog'oz va qog'oz mahsulotlari, mebel ishlab chiqarish					
Производство деревянных и пробковых изделий, изделий из соломки и материалов для плетения, бумаги и бумажной продукции, мебели					
Qog'oz va karton, <i>ming tonna</i>	0,4	0,7	0,4	0,3	Бумага и картон, <i>тыс. тонн</i>
Yoziqlan materiallarni nashr qilish va aks ettirish					
Печать и воспроизведение записанных материалов					
Kitoblar, geografiya xaritalar, gidrografik yoki shu kabi kartalarning barcha turlari, reproduksiyalar, chizmalar va fotosu- ratlar, otkritkalarni bosib chiqarish bo'yicha xizmatlar, <i>mlrd. so'm</i>	0,1	0,1	0,1	-	Услуги по печатанию книг, географических карт, гидрографи- ческих или аналогич- ных карт всех видов, репродукций, черте- жей и фотографий, открыток, <i>млрд. сум</i>
Boshqa nemetall mineral mahsulotlarni ishlab chiqarish					
Производство прочей неметаллической минеральной продукции					
Yig'ma temir beton konstruksiya va buyumlari, <i>ming m³</i>	37,6	51,4	40,9	27,4	Сборные железобетон- ные конструкции и изделия, <i>тыс. м³</i>
Qurilish g'ishtlarini ishlab chiqarish, <i>ming dona</i>	167,5	160,3	103,6	84,2	Производство строительного кирпича, <i>млн. штук</i>
Yumshoq tom yopkich materiallari va izol, <i>mln. m²</i>	0,3	0,3	0,2	0,3	Мягкие кровельные материалы и изол, <i>млн. м²</i>
Elektr, gaz, bug' bilan ta'minlash va havoni konditsiyalash					
Электроснабжение, подача газа, пара и воздушное кондиционирование					
Elektrenergiya – jami, <i>mlrd. kVt. soat</i>	0,6	0,1	0,6	0,2	Электроэнергия - всего, <i>млрд. кВт. ч.</i>
Issqlik energiyasi, <i>mln. Gkal</i>	0,3	0,2	0,2	0,2	Теплоэнергия, <i>млн. Гкал</i>

Toshkent shahri bo'yicha natura ko'rinishida
mahsulotlar ishlab chiqarish

Производство продукции в натуральном выражении
по г.Ташкенту

	2017	2018	2019	2020	
--	------	------	------	------	--

Ishlab chiqaradigan sanoat

Обрабатывающая промышленность

Oziq-ovqat, ichimliklar va tamaki mahsulotlarini ishlab chiqarish

Производство продуктов питания, напитков, табачных изделий

Gazlangan suvlar, ming dal	1 975,1	3 975,0	2 684,7	2 174,2	Газированные воды, тыс. дал
Ma'danli suvlar, mln. yarim litr	55,8	94,3	139,3	86,7	Минеральные воды, млн. полулитров
O'simlik yog'i, ming tonna	10,0	8,0	7,0	7,0	Масло растительное, тыс. тонн
Qandolat mahsulotlari, ming tonna	70,3	38,4	58,8	70,5	Кондитерские изделия, тыс. тонн
Un, ming tonna	661,0	674,3	1 002,5	829,6	Мука, тыс. тонн

To'qimachilik, kiyim, teri mahsulotlarini ishlab chiqarish

Производство текстильных изделий, одежды, кожаной продукции

Ip kalava, ming tonna	36,5	44,9	61,0	35,8	Пряжа хлопчатобумаж- ная, тыс. тонн
Ip gazlama, mln. m ²	31,5	12,9	41,9	41,8	Хлопчатобумажные ткани, млн. м ²
Trikotaj polotnosi, ming tonna	29,3	28,2	27,2	23,0	Трикотажное полотно, тыс. тонн
Chulki-paypoq mahsulotlari, mln. juft	12,7	13,8	8,6	9,8	Чулочно-носочные изделия, млн. пар
Poyabzal, mln. juft	1,4	1,3	1,1	1,0	Обувь, млн. пар

Davomi

Продолжение

	2017	2018	2019	2020	
--	------	------	------	------	--

**Yog'och va po'kak buyumlar, pohl va to'qish uchun materiallar,
qog'oz va qog'oz mahsulotlari, mebel ishlab chiqarish**

**Производство деревянных и пробковых изделий, изделий из соломки
и материалов для плетения, бумаги и бумажной продукции, мебели**

Qog'oz va karton, <i>ming tonna</i>	23,9	28,8	34,5	20,5	Бумага и картон, <i>тыс. тонн</i>
--	------	------	------	------	--------------------------------------

Yozilgan materiallarni nashr qilish va aks ettirish

Печать и воспроизведение записанных материалов

Kitoblar, geografiya xaritalar, gidrografik yoki shu kabi kartalarning barcha turlari, reproduksiya,lar, chizmalar va fotosu- ratlar, otkritkalarni bosib chiqarish bo'yicha xizmatlar, <i>mld. so'm</i>	159,6	252,9	277,5	266,6	Услуги по печатанию книг, географических карт, гидрографи- ческих или аналогич- ных карт всех видов, репродукций, черте- жей и фотографий, открыток, <i>млрд. сум</i>
Gazetalarni bosib chiqarish bo'yicha xizmatlar, <i>mld. so'm</i>	45,4	46,4	33,1	36,3	Услуги по печатанию газет, <i>млрд. сум</i>
Haftada to'rt martadan kam chiqadigan jumallar va davriy nashrlarni bosib chiqarish bo'yicha xizmatlar, <i>mld. so'm</i>	25,0	27,2	26,6	25,8	Услуги по печатанию журналов и периоди- ческих изданий, выхо- дящих реже четырех раз в неделю, <i>млрд. сум</i>

Kimyo mahsulotlari, rezina va plastmassa buyumlarini ishlab chiqarish

**Производство химической продукции,
резиновых и пластмассовых изделий**

Sintetik yuvish vositalari, <i>ming tonna</i>	13,8	12,6	14,6	11,4	Синтетические моющие средства, <i>тыс. тонн</i>
--	------	------	------	------	---

Davomi

Продолжение

	2017	2018	2019	2020	
--	------	------	------	------	--

Asosiy farmatsevtika mahsulotlari va preparatlarini ishlab chiqarish

Производство основных фармацевтических продуктов и препаратов

Provitaminlar, vitaminlar va ularning hosilalari, <i>tonna</i>	164,1	116,3	211,8	326,8	Провитамины, витамины и их производные, <i>тонн</i>
Tarkibida gormonlar yoki antibiotiklar bo'lmagan medikamentlar, <i>tonna</i>	13347,9	16407,2	18878,9	19145,4	Медикаменты, не содержащие гормоны или антибиотики, <i>тонн</i>
Tarkibida kortikosteroid gormonlar bo'lgan medikamentlar, <i>tonna</i>	3,6	2,9	29,2	34,4	Медикаменты, содержащие кортикостероидные гормоны, <i>тонн</i>

Boshqa nometall mineral mahsulotlarni ishlab chiqarish

Производство прочей неметаллической минеральной продукции

Sement, <i>ming tonna</i>	255,0	-	-	-	Цемент, <i>тыс. тонн</i>
Yig'ma temir beton konstruksiya va buyumlari, <i>ming m³</i>	661,8	308,5	433,9	437,3	Сборные железобетонные конструкции и изделия, <i>тыс. м³</i>
Qurilish g'ishtlarini ishlab chiqarish, <i>ming dona</i>	56,8	53,1	47,0	76,9	Производство строительного кирпича, <i>млн. штук</i>
Yumshoq tom yopkich materiallari va izol, <i>min. m²</i>	3,5	2,9	3,9	3,3	Мягкие кровельные материалы и изол, <i>млн. м²</i>

Metallurgiya sanoati

Металлургическая промышленность

Tayyor qora metallar prokati, <i>ming tonna</i>	189,9	335,4	454,2	282,8	Готовый прокат чёрных металлов, <i>тыс. тонн</i>
Egilgan po'lat profilari, <i>ming tonna</i>	5,7	4,8	8,3	2,5	Гнутые профили стальные, <i>тыс. тонн</i>

Davomi

Продолжение

	2017	2018	2019	2020	
--	------	------	------	------	--

Mashina va uskunalarni ishlab chiqarish, ta'mirlash va o'rnatish, avtotransport vositalari, treylerlar, yarim pritseplar va boshqa tayyor metall buyumlarni ishlab chiqarish

Производство, ремонт, установка машин и оборудования, производство автотранспортных средств, трейлеров и полуприцепов, прочих готовых металлических изделий

Avtomobililar uchun akkumulyatorlar va qo'rg'oshinli akkumulyator batareyalari, <i>ming dona</i>	5,9	11,4	5,7	49,4	Аккумуляторы и аккумуляторные батареи свинцовые автомобильные, <i>тыс. штук</i>
Sovutgich va muzlatgichlar, <i>dona</i>	167 776	386 093	464 091	433 506	Холодильники и морозильники, <i>штук</i>
Kir yuvish mashinalari, <i>dona</i>	269 803	522 901	574 029	556 922	Стиральные машины, <i>штук</i>
Televizorlar, <i>ming dona</i>	461,5	545,5	448,6	1,0	Телевизоры, <i>тыс. штук</i>

Elektr, gaz, bug' bilan ta'minlash va havoni konditsiyalash

Электроснабжение, подача газа, пара и воздушное кондиционирование

Elektrenergiya – jami, <i>mld. kVt. soat</i>	0,6	0,4	0,4	0,4	Электрэнергия - всего, <i>млрд. кВт. ч.</i>
Issiqlik energiyasi, <i>min. Gkal</i>	11,4	11,9	12,8	13,5	Теплоэнергия, <i>млн. Гкал</i>

Suv bilan ta'minlash, kanalizatsiya, chiqindilarni yig'ish va utilitatsiya qilish

Водоснабжение, канализация, сбор и утилизация отходов

Tarkibida qora metallar bo'lgan ikkilamchi xom ashyo (ikkilamchi xom ashyo materiallari), <i>tonna</i>	57 916,7	22 789,7	6,8	-	Вторсырье (вторичные сырьевые материалы) содержащее черные металлы, <i>тонн</i>
Boshqa metallardan ikkilamchi xom ashyo (ikkilamchi xom ashyo materiallari), <i>tonna</i>	9 997,6	8 440,0	425,9	14,2	Вторсырье (вторичные сырьевые материалы) из прочих металлов, <i>тонн</i>
Ikkilamchi qog'oz va karton xom ashyosi, <i>tonna</i>	30,8	38,0	7,8	13,3	Вторсырье бумажное и картонное, <i>тонн</i>

**Iqtisodiy faoliyat turlari
bo'yicha sanoat ishlab chiqarish indeksi
(o'tgan yilga nisbatan foizda)**

**Индекс промышленного производства
по видам экономической деятельности
(в процентах к предыдущему году)**

	<i>Tog'-kon sanoati va ochiq konlarni ishlash</i> <i>Горнодобывающая промышленность и разработка карьеров</i>		
	2019	2020	
O'zbekiston Respublikasi	99,4	78,0	Республика Узбекистан
Qoraqalpog'iston Respublikasi	100,3	17,0	Республика Каракалпакстан
viloyatlar:			области:
Andijon	109,0	27,0	Андижанская
Buxoro	79,6	10,1	Бухарская
Jizzax	157,2	131,8	Джизакская
Qashqadaryo	93,4	101,3	Кашкадарьинская
Navoiy	110,1	102,0	Навоийская
Namangan	69,0	78,2	Наманганская
Samarqand	116,0	136,0	Самаркандская
Surxondaryo	116,8	75,3	Сурхандарьинская
Sirdaryo	188,7	2,6 m.	Сырдарьинская
Toshkent	97,9	96,3	Ташкентская
Farg'ona	169,0	96,6	Ферганская
Xorazm	4 504,7	38,0	Хорезмская
Toshkent sh.	135,0	101,6	г. Ташкент

Davomi

Продолжение

	<i>Ishlab chiqaradigan sanoat</i>		
	<i>Обрабатывающая промышленность</i>		
	<i>2019</i>	<i>2020</i>	
O'zbekiston Respublikasi	106,6	107,9	Республика Узбекистан
Qoraqalpog'iston Respublikasi	105,0	107,4	Республика Каракалпакстан
viloyatlar:			области:
Andijon	115,1	109,5	Андижанская
Buxoro	116,2	120,7	Бухарская
Jizzax	103,0	116,6	Джизакская
Qashqadaryo	93,3	111,8	Кашкадарьинская
Navoiy	101,9	109,5	Навийская
Namangan	110,9	115,3	Наманганская
Samarqand	106,0	105,4	Самаркандская
Surxondaryo	104,6	110,5	Сурхандарьинская
Sirdaryo	99,8	100,9	Сырдарьинская
Toshkent	108,7	109,0	Ташкентская
Farg'ona	99,2	107,3	Ферганская
Xorazm	107,3	104,5	Хорезмская
Toshkent sh.	103,7	100,2	г. Ташкент

Davomi

Продолжение

	<i>Elektr, gaz, bug' bilan ta'minlash va havoni konditsiyalash</i> <i>Электроснабжение, подача газа, пара и кондиционирование воздуха</i>		
	<i>2019</i>	<i>2020</i>	
O'zbekiston Respublikasi	105,1	106,8	Республика Узбекистан
Qoraqalpog'iston Respublikasi	117,1	122,9	Республика Каракалпакстан
viloyatlar:			области:
Andijon	116,6	108,9	Андижанская
Buxoro	111,9	124,6	Бухарская
Jizzax	112,6	131,5	Джизакская
Qashqadaryo	102,7	101,0	Кашкадарьинская
Navoiy	128,4	110,9	Навийская
Namangan	109,3	164,8	Наманганская
Samarqand	109,0	130,7	Самаркандская
Surxondaryo	127,5	111,7	Сурхандарьинская
Sirdaryo	110,0	106,2	Сырдарьинская
Toshkent	118,5	98,0	Ташкентская
Farg'ona	171,6	77,5	Ферганская
Xorazm	115,6	123,7	Хорезмская
Toshkent sh.	120,0	107,3	г. Ташкент

Davomi

Продолжение

	Suv bilan ta'minlash; kanalizatsiya tizimi, chiqindilarni yig'ish va utilizatsiya qilish Водоснабжение; канализация, сбор и утилизация отходов		
	2019	2020	
O'zbekiston Respublikasi	102,2	99,1	Республика Узбекистан
Qoraqalpog'iston Respublikasi	93,0	68,4	Республика Каракалпакстан
viloyatlar:			области:
Andijon	180,2	84,7	Андижанская
Buxoro	89,0	72,1	Бухарская
Jizzax	95,0	141,4	Джизакская
Qashqadaryo	94,0	65,0	Кашкадарьинская
Navoiy	98,0	428,4	Навоийская
Namangan	98,0	89,1	Наманганская
Samarqand	99,0	97,7	Самаркандская
Surxondaryo	130,7	86,6	Сурхандарьинская
Sirdaryo	126,0	58,0	Сырдарьинская
Toshkent	111,0	89,7	Ташкентская
Farg'ona	134,3	93,0	Ферганская
Xorazm	94,8	155,0	Хорезмская
Toshkent sh.	96,0	96,8	г. Ташкент

**O'ZBEKISTON SANOATI
ПРОМЫШЛЕННОСТЬ
УЗБЕКИСТАНА**

Statistik to'plam

Статистический сборник

Nashrga mas'ul:

Ответственный за выпуск:

**Yig'ma-axborot ishlari boshqarmasi
Управление сводно-информационных работ**

Bog'lanish telefon raqamlari:

Контактные телефоны:

(998 71)

202-80-99, 202-81-23

**O'zbekiston Respublikasi
Davlat statistika qo'mitasi
Statistik materiallar
tarqatishni texnik
qo'llab-quvvatlash sho'basi**

**Сектор технической
поддержки
распространения
статистических материалов
Государственного комитета
Республики Узбекистан
по статистике**

***Buyurtma raqami № 2554
15.09.2021y.
Adadi 1000 nusxa***

***Заказ № 2554
от 15.09.2021г.
Тираж 1000 экз.***

**www.stat.uz
e – mail: [gks @ stat.uz](mailto:gks@stat.uz)**